

Ngày 28/06/2024	4,700 VNĐ		
Thay đổi	1 tháng	3 tháng	6 tháng
	38.2%	34.3%	17.5%

	Q2/24	
ROE	-24.3%	+/- YoY ▼ 8.5%

	Q2/24		
DT thuần	65.6	QoQ	YoY
		▲ 40.8 ▲ 165%	▲ 49.8 ▲ 315%
	tỷ VNĐ		

	6T 2024	
DT thuần	90.4	YoY
		▲ 56.8 ▲ 169%
	tỷ VNĐ	

	Q2/24		
LN gộp	0.47	QoQ	YoY
		▲ 0.57 ▲ 575%	▲ 1.69 ▲ 139%
	tỷ VNĐ		

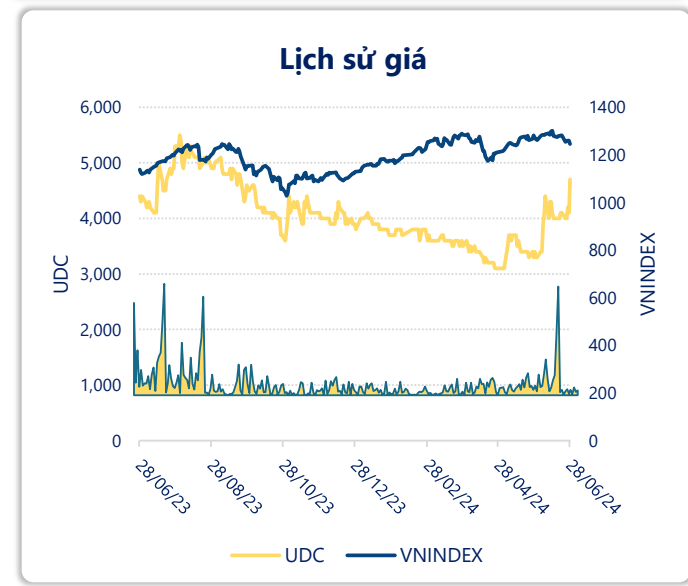
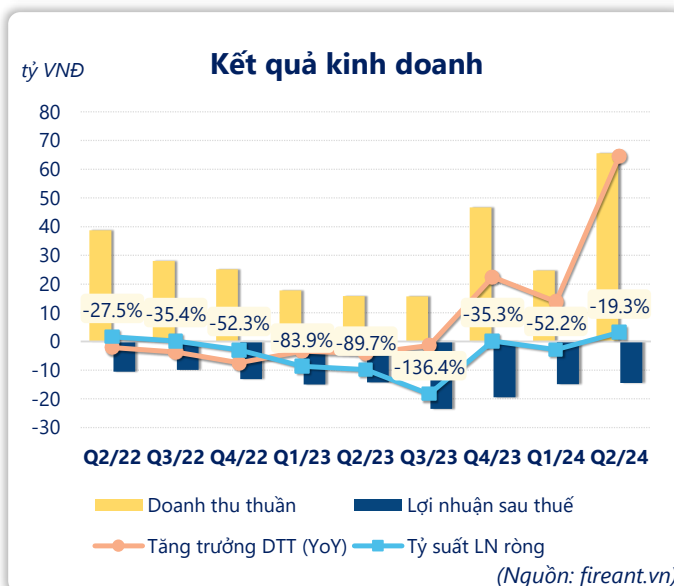
	6T 2024	
LN gộp	0.38	YoY
		▲ 5.49 ▲ 107%
	tỷ VNĐ	

	Q2/24		
LN thuần	-12.0	QoQ	YoY
		▲ 0.20 ▲ 1.8%	▲ 0.60 ▲ 4.9%
	tỷ VNĐ		

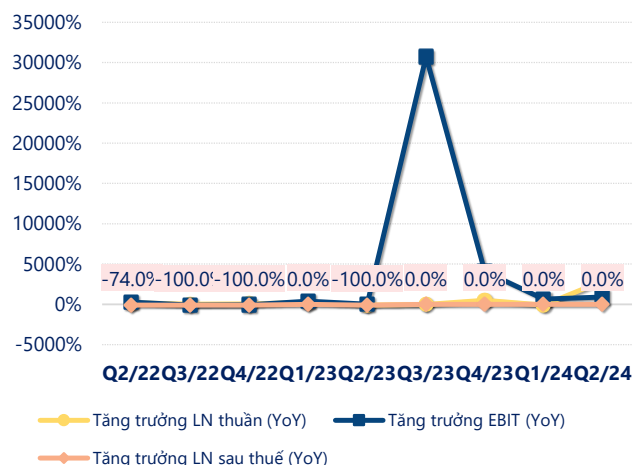
	6T 2024	
LN thuần	-24.2	YoY
		▲ 3.50 ▲ 12.5%
	tỷ VNĐ	

	Q2/24		
LN sau thuế	-14.5	QoQ	YoY
		▲ 0.40 ▲ 2.7%	▼ 0.20 ▼ 1.4%
	tỷ VNĐ		

	6T 2024	
LN sau thuế	-29.4	YoY
		▼ 0.10 ▼ 0.6%
	tỷ VNĐ	

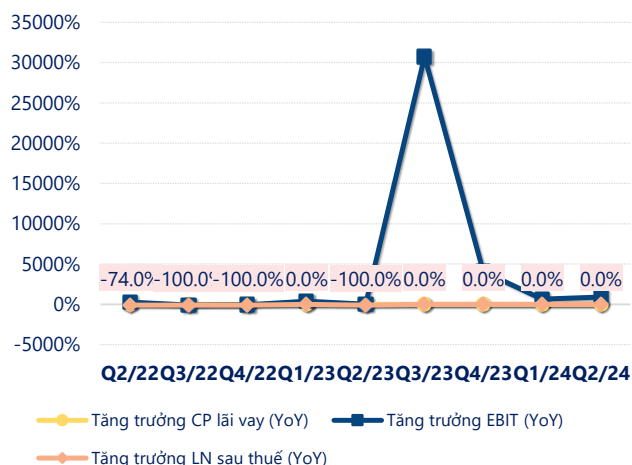


Tăng trưởng lợi nhuận



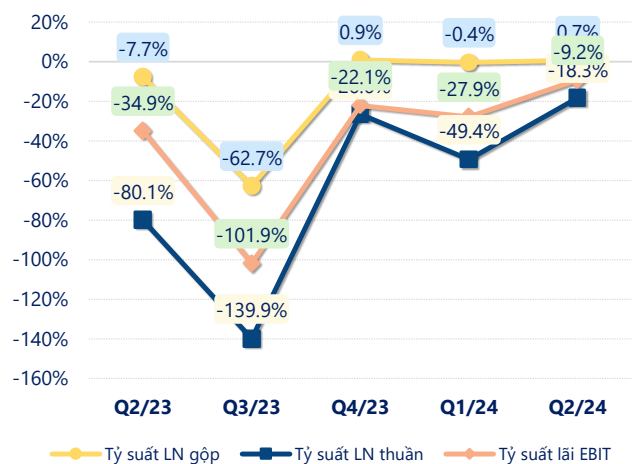
(Nguồn: fireant.vn)

Tăng trưởng chi phí



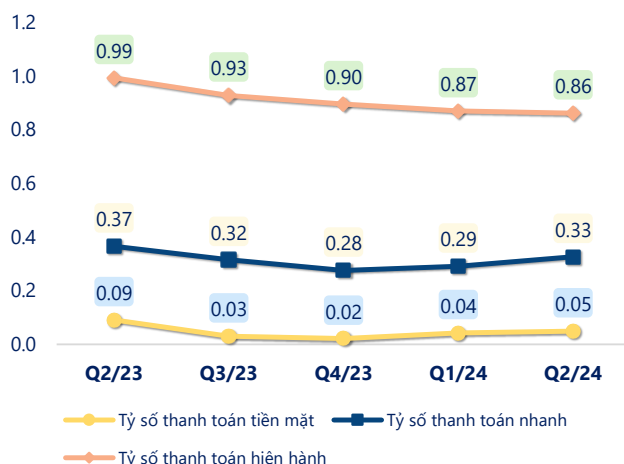
(Nguồn: fireant.vn)

Tỷ suất lợi nhuận



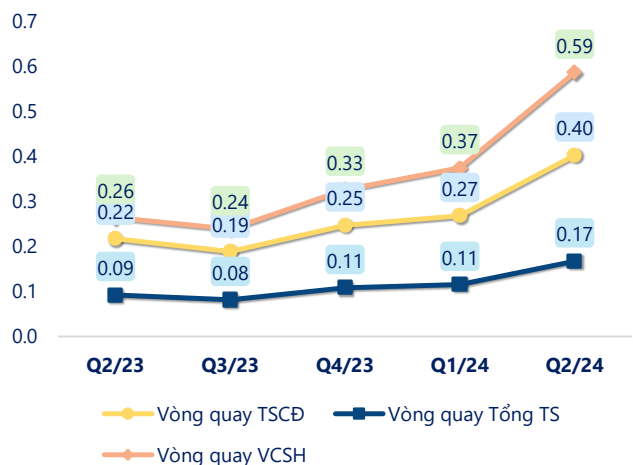
(Nguồn: fireant.vn)

Chỉ số thanh khoản



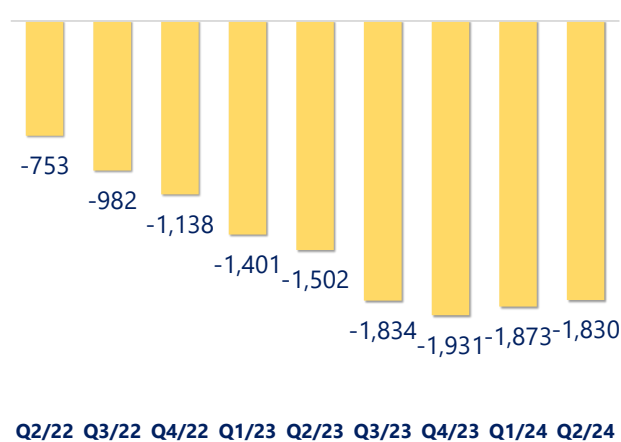
(Nguồn: fireant.vn)

Vòng quay tài sản



(Nguồn: fireant.vn)

EPS



(Nguồn: fireant.vn)

KẾT QUẢ KINH DOANH (tỷ VNĐ)	Q2/24	Q2/23	Thay đổi YoY	6T 2024	6T 2023	Thay đổi YoY
Doanh thu thuần	65.6	15.8	315%	90.4	33.6	169%
Giá vốn hàng bán	65.1	17.0	283%	90.0	38.7	133%
Lợi nhuận gộp	0.47	-1.22	139%	0.38	-5.11	107%
Doanh thu HĐTC	0.01	0.45	-97.4%	0.04	0.57	-92.8%
Chi phí TC	8.29	7.43	11.6%	16.3	14.5	12.2%
Chi phí lãi vay	8.29	7.43	11.6%	16.3	14.5	12.2%
LN trong công ty LKLD	0	0.00		0	0	
Chi phí bán hàng	0.37	0.52	-28.3%	1.05	1.25	-15.9%
Chi phí QLDN	3.81	3.92	-2.9%	7.26	7.34	-1.1%
LN thuần từ HĐKD	-12.0	-12.6	4.9%	-24.2	-27.7	12.5%
Lợi nhuận khác	-2.36	-0.29	-712%	-5.05	-0.26	-1867%
LN trước thuế	-14.3	-12.9	-11.1%	-29.3	-27.9	-4.8%
Lợi nhuận sau thuế	-14.5	-14.3	-1.4%	-29.4	-29.3	-0.6%
LNST của CĐ cty mẹ	-12.6	-14.2	10.9%	-25.6	-29.1	12.1%

(Nguồn: fireant.vn)

