

Ngày 28/06/2024	15,800 VNĐ		
Thay đổi	1 tháng	3 tháng	6 tháng
	-8.7%	23.4%	0.6%

	Q2/24	
ROE	4.4%	+/- YoY ▲ 3.8%

	Q2/24		
DT thuần	17.1	QoQ ▲ 5.70 ▲ 50.4%	YoY ▲ 10.0 ▲ 143%
	tỷ VNĐ		

	6T 2024	
DT thuần	28.5	YoY ▲ 18.3 ▲ 181%
	tỷ VNĐ	

	Q2/24		
LN gộp	3.02	QoQ ▲ 0.12 ▲ 4.0%	YoY ▲ 2.35 ▲ 350%
	tỷ VNĐ		

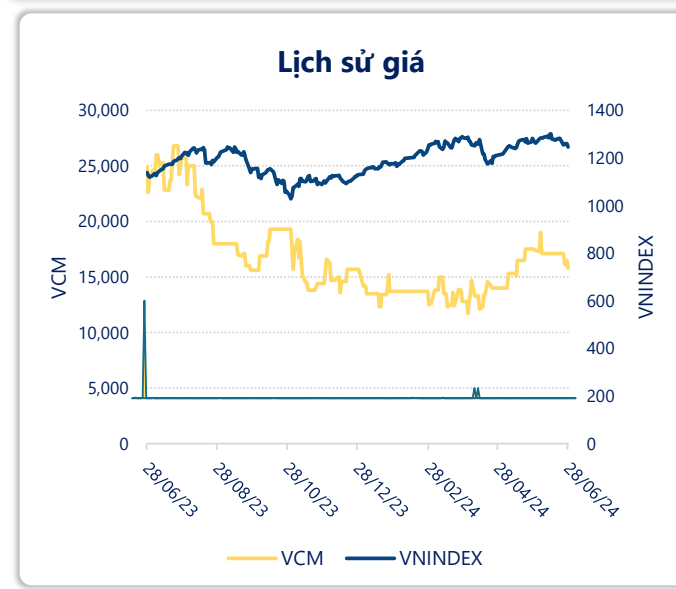
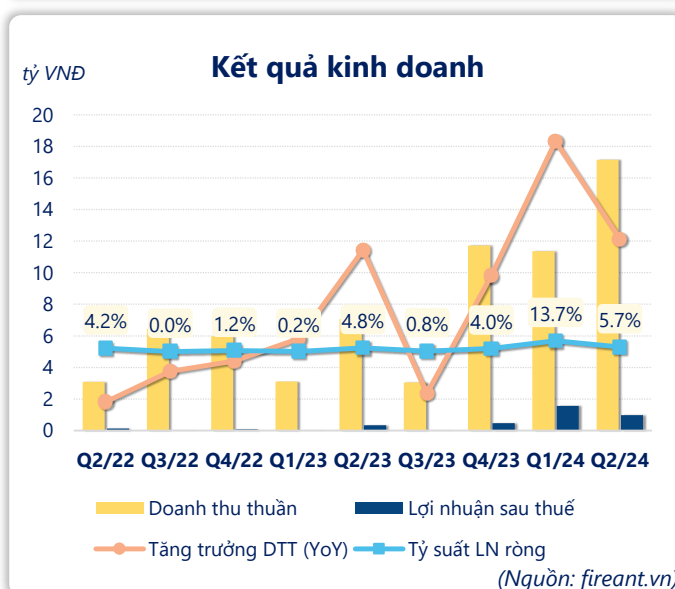
	6T 2024	
LN gộp	5.91	YoY ▲ 4.17 ▲ 240%
	tỷ VNĐ	

	Q2/24		
LN thuần	1.23	QoQ ▼ 0.59 ▼ 32.6%	YoY ▲ 1.08 ▲ 718%
	tỷ VNĐ		

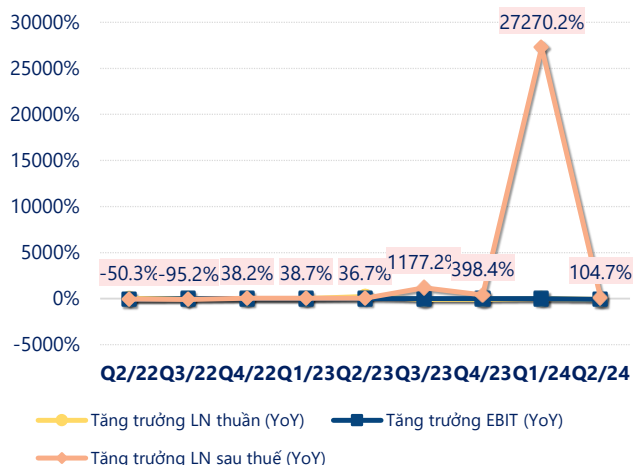
	6T 2024	
LN thuần	3.05	YoY ▲ 2.89 ▲ 1829%
	tỷ VNĐ	

	Q2/24		
LN sau thuế	0.98	QoQ ▼ 0.58 ▼ 37.1%	YoY ▲ 0.64 ▲ 188%
	tỷ VNĐ		

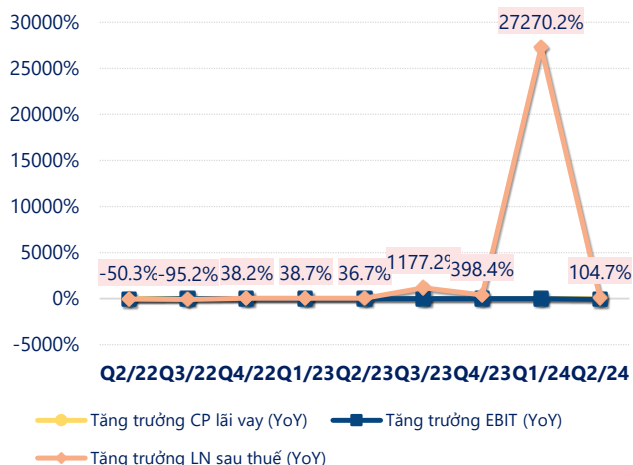
	6T 2024	
LN sau thuế	2.54	YoY ▲ 2.19 ▲ 633%
	tỷ VNĐ	



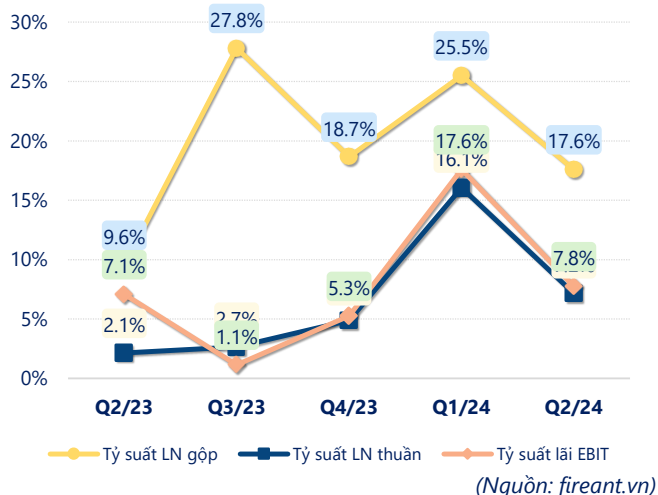
Tăng trưởng lợi nhuận



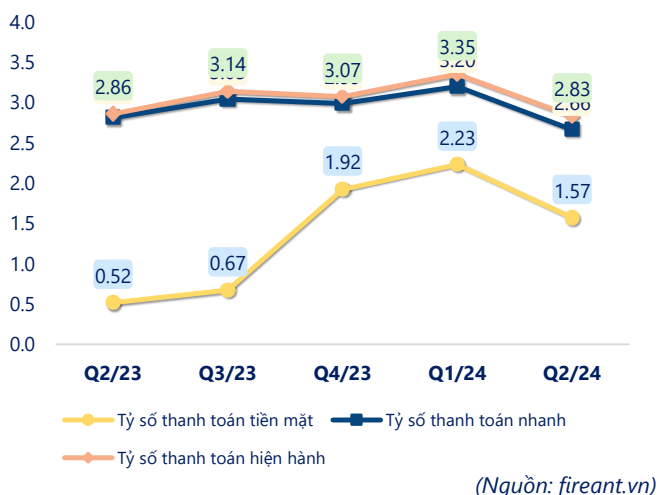
Tăng trưởng chi phí



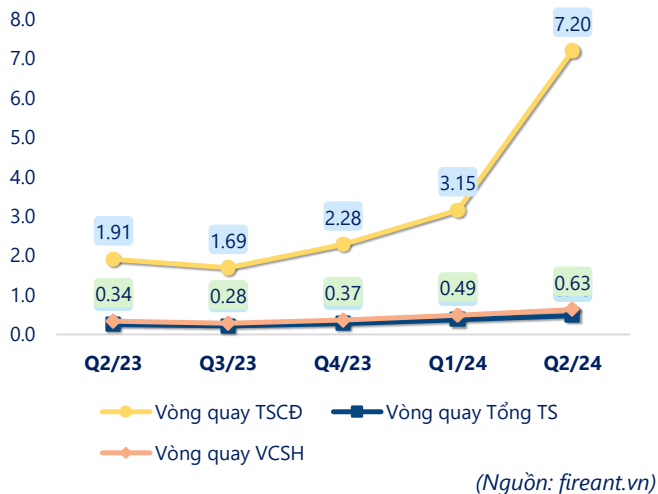
Tỷ suất lợi nhuận



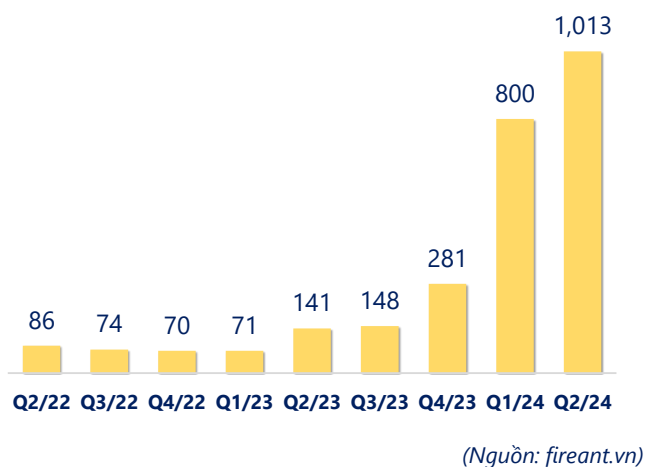
Chỉ số thanh khoản



Vòng quay tài sản



EPS



KẾT QUẢ KINH DOANH (tỷ VNĐ)	Q2/24	Q2/23	Thay đổi YoY	6T 2024	6T 2023	Thay đổi YoY
Doanh thu thuần	17.1	7.06	143%	28.5	10.2	181%
Giá vốn hàng bán	14.1	6.38	122%	22.6	8.42	168%
Lợi nhuận gộp	3.02	0.67	350%	5.91	1.74	240%
Doanh thu HĐTC	0.26	1.00	-74.5%	0.50	1.07	-53.4%
Chi phí TC	0.09	0.05	88.5%	0.20	0.09	131%
Chi phí lãi vay	0.09	0.03	214%	0.14	0.08	82.2%
LN trong công ty LKLD	0	0.00		0	0	
Chi phí bán hàng	0.40	0.17	135%	0.65	0.36	84.1%
Chi phí QLDN	1.55	1.31	18.4%	2.50	2.21	13.3%
LN thuần từ HĐKD	1.23	0.15	718%	3.05	0.16	1829%
Lợi nhuận khác	0.01	0.31	-97.4%	0.14	0.31	-56.7%
LN trước thuế	1.23	0.47	163%	3.19	0.47	574%
Lợi nhuận sau thuế	0.98	0.34	188%	2.54	0.35	633%
LNST của CĐ cty mẹ	0.98	0.34	188%	2.54	0.35	633%

(Nguồn: fireant.vn)

