

Ngày 28/06/2024	11,800 VNĐ		
Thay đổi	1 tháng	3 tháng	6 tháng
	-6.3%	-16.9%	-26.3%

	Q2/24	
ROE	-12.7%	+/- YoY ▼ 3.8%

	Q2/24		
DT thuần	7.54	QoQ	YoY
		▼ 33.0 ▼ 81.4%	▼ 49.6 ▼ 86.8%
	tỷ VNĐ		

	6T 2024	
DT thuần	48.0	YoY
		▼ 123 ▼ 72.0%
	tỷ VNĐ	

	Q2/24		
LN gộp	1.68	QoQ	YoY
		▲ 3.82 ▲ 179%	▲ 2.24 ▲ 400%
	tỷ VNĐ		

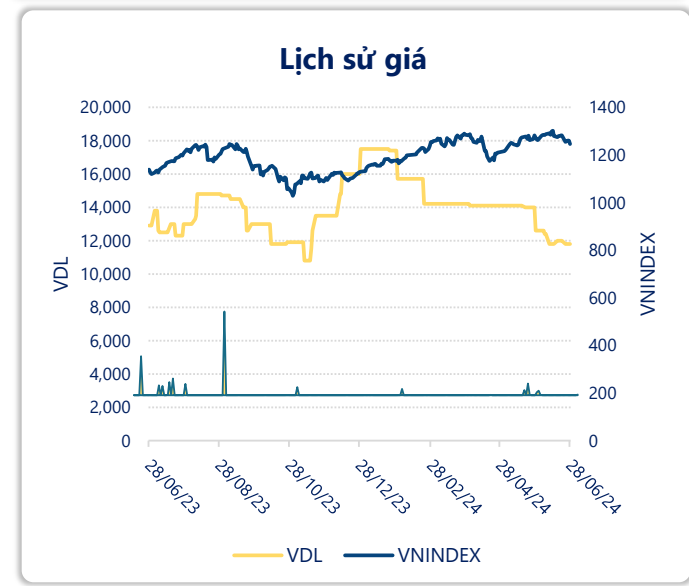
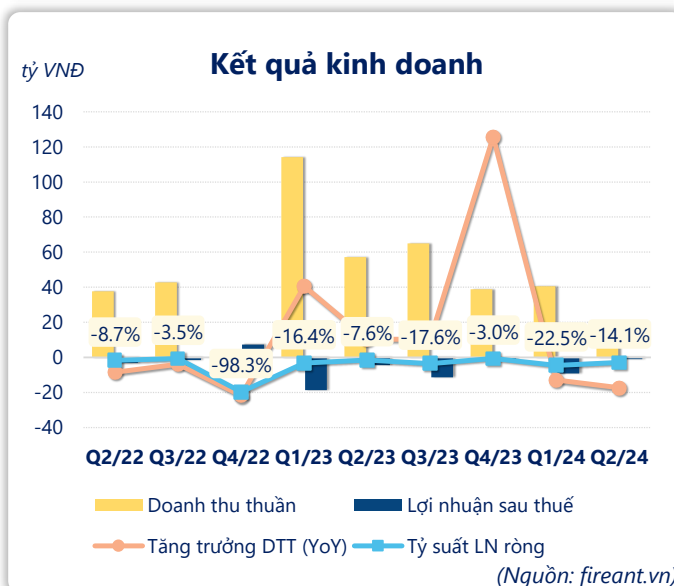
	6T 2024	
LN gộp	-0.46	YoY
		▲ 3.35 ▲ 87.8%
	tỷ VNĐ	

	Q2/24		
LN thuần	-1.01	QoQ	YoY
		▲ 4.87 ▲ 82.8%	▲ 3.36 ▲ 76.8%
	tỷ VNĐ		

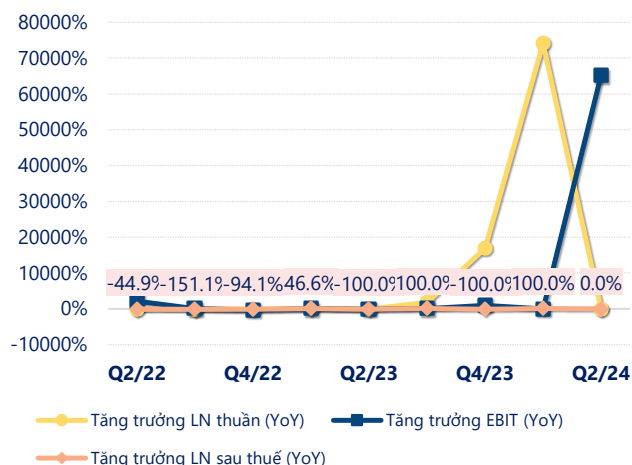
	6T 2024	
LN thuần	-6.90	YoY
		▲ 13.8 ▲ 66.6%
	tỷ VNĐ	

	Q2/24		
LN sau thuế	-1.07	QoQ	YoY
		▲ 8.02 ▲ 88.3%	▲ 3.30 ▲ 75.6%
	tỷ VNĐ		

	6T 2024	
LN sau thuế	-10.2	YoY
		▲ 12.9 ▲ 56.0%
	tỷ VNĐ	

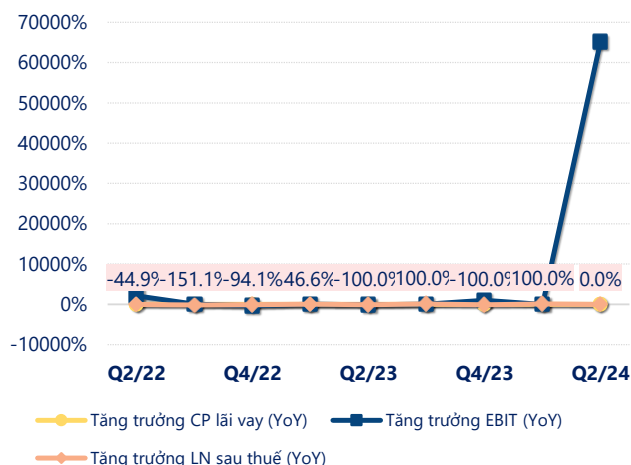


Tăng trưởng lợi nhuận



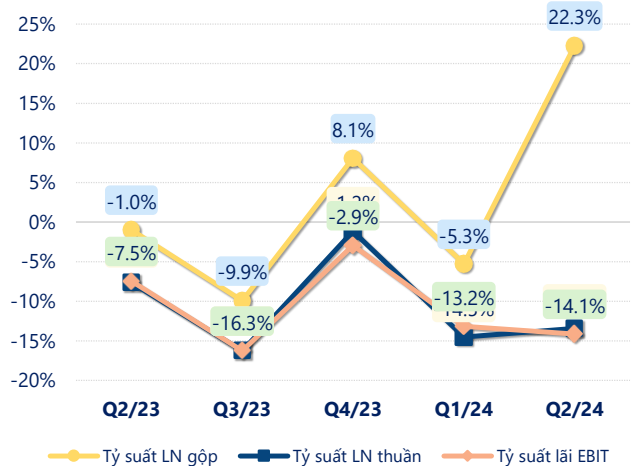
(Nguồn: fireant.vn)

Tăng trưởng chi phí



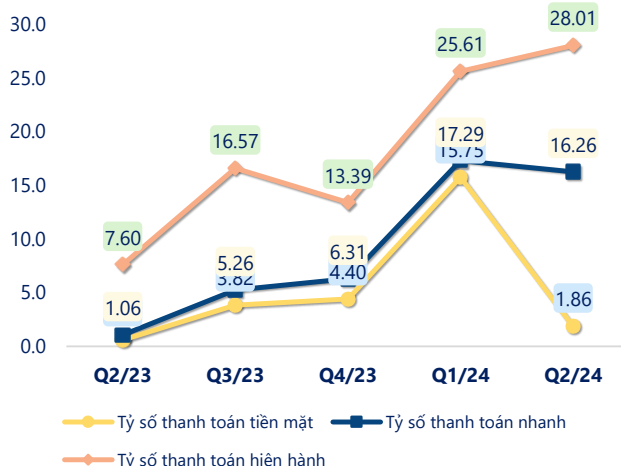
(Nguồn: fireant.vn)

Tỷ suất lợi nhuận



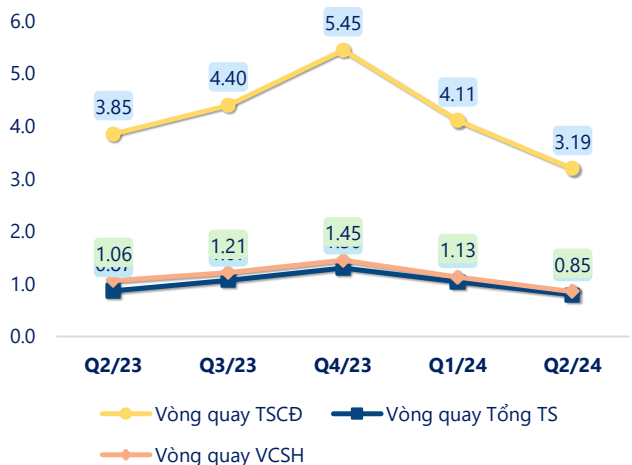
(Nguồn: fireant.vn)

Chỉ số thanh khoản



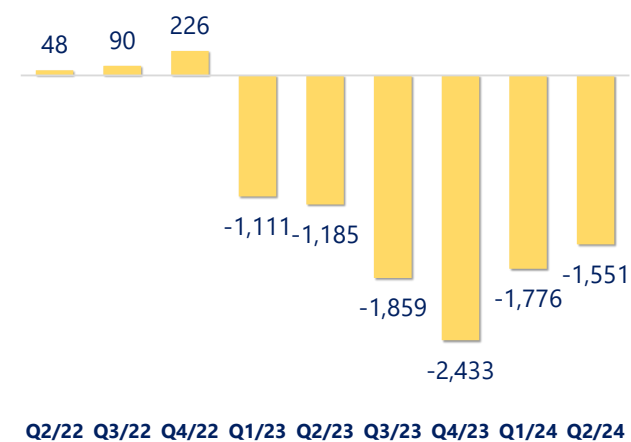
(Nguồn: fireant.vn)

Vòng quay tài sản



(Nguồn: fireant.vn)

EPS



(Nguồn: fireant.vn)

KẾT QUẢ KINH DOANH (tỷ VNĐ)	Q2/24	Q2/23	Thay đổi YoY	6T 2024	6T 2023	Thay đổi YoY
Doanh thu thuần	7.54	57.1	-86.8%	48.0	171	-72.0%
Giá vốn hàng bán	5.86	57.7	-89.8%	48.5	175	-72.3%
Lợi nhuận gộp	1.68	-0.56	400%	-0.46	-3.81	87.8%
Doanh thu HĐTC	0.05	0.25	-81.7%	0.77	0.86	-11.1%
Chi phí TC	0.00	0.12	-97.7%	0.06	1.56	-96.0%
Chi phí lãi vay	0	0.11	-100%	0	0.63	-100%
LN trong công ty LKLD	0	0.00		0	0	
Chi phí bán hàng	0.51	1.57	-67.8%	1.50	6.52	-76.9%
Chi phí QLDN	2.23	2.37	-5.8%	5.63	9.63	-41.5%
LN thuần từ HĐKD	-1.01	-4.37	76.8%	-6.90	-20.7	66.6%
Lợi nhuận khác	-0.05	0.00		0.50	-0.18	373%
LN trước thuế	-1.07	-4.37	75.6%	-6.39	-20.8	69.3%
Lợi nhuận sau thuế	-1.07	-4.37	75.6%	-10.2	-23.1	56.0%
LNST của CĐ cty mẹ	-1.07	-4.37	75.6%	-10.2	-23.1	56.0%

(Nguồn: fireant.vn)

