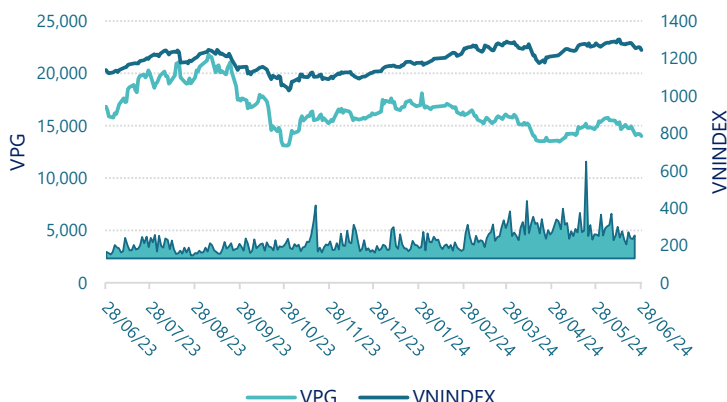


## CTCP Đầu tư Thương mại Xuất nhập khẩu Việt Phát (HSX: VPG)

Lịch sử giá



### Thông tin giao dịch 28/06/2024

Giá hiện tại (VNĐ)	<b>14,000</b>
Cao nhất 52 tuần (VNĐ)	21,810
Thấp nhất 52 tuần (VNĐ)	13,095
SL cổ phiếu LH	88,415,751
KLGD BQ 20 phiên (CP)	932,200
% sở hữu nước ngoài	0.4%
Vốn điều lệ (tỷ VNĐ)	
Vốn hóa (tỷ VNĐ)	1,238
P/E	-33.9
EPS	-413

#### DT thuần

Q2/24

**3,289**

tỷ VNĐ

QoQ: ▲ 45.0 | 1.4%

YoY: ▲ 1,514 | 85.3%

#### LN sau thuế

Q2/24

**2.03**

tỷ VNĐ

QoQ: ▲ 0.26 | 14.9%

YoY: ▼ 21.5 | -91.3%

#### Tỷ suất lãi EBIT

Q2/24

**0.9%**

+/- YoY: ▼ 2.4%

#### DT thuần

6T 2024

**6,533**

tỷ VNĐ

YoY: ▲ 2,964 | 83.1%

#### LN sau thuế

6T 2024

**3.80**

tỷ VNĐ

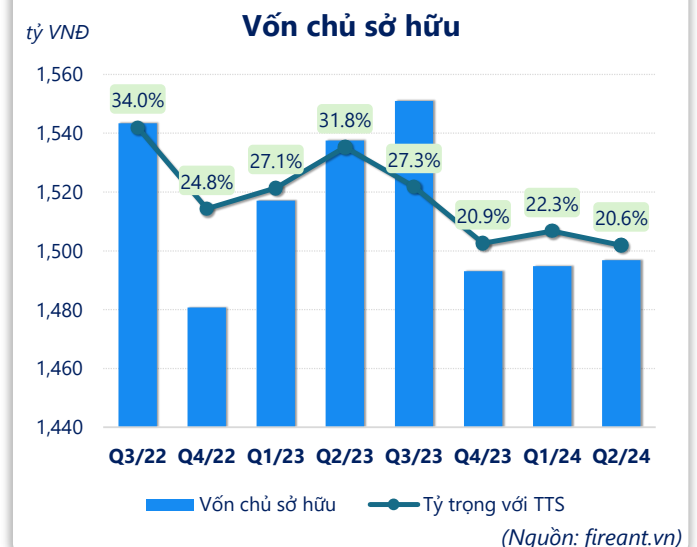
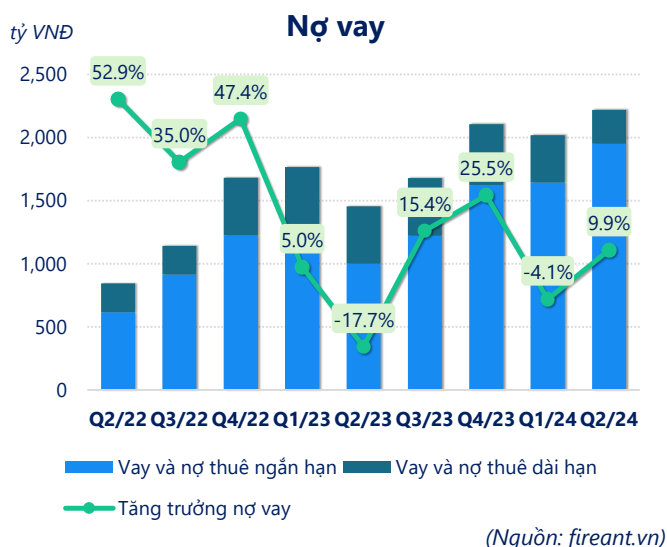
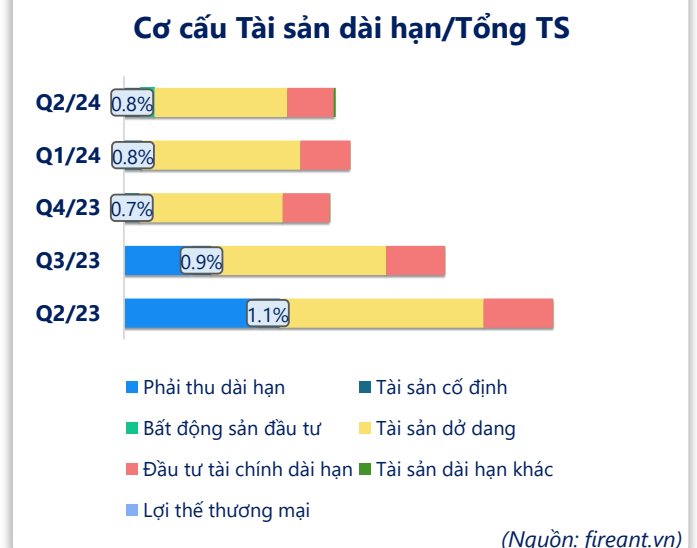
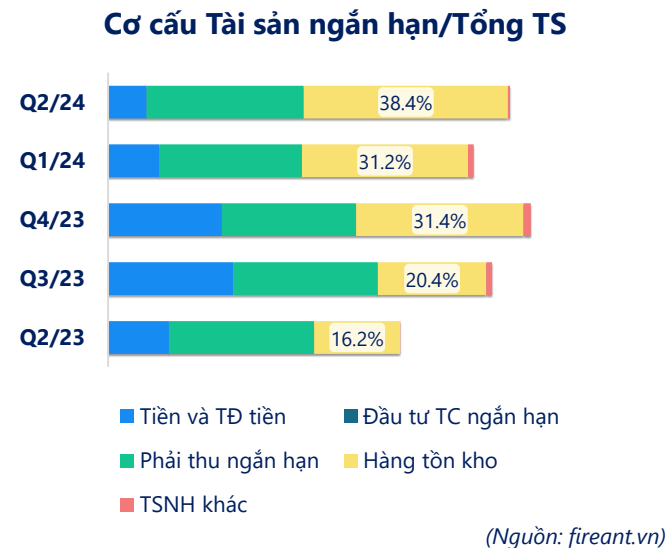
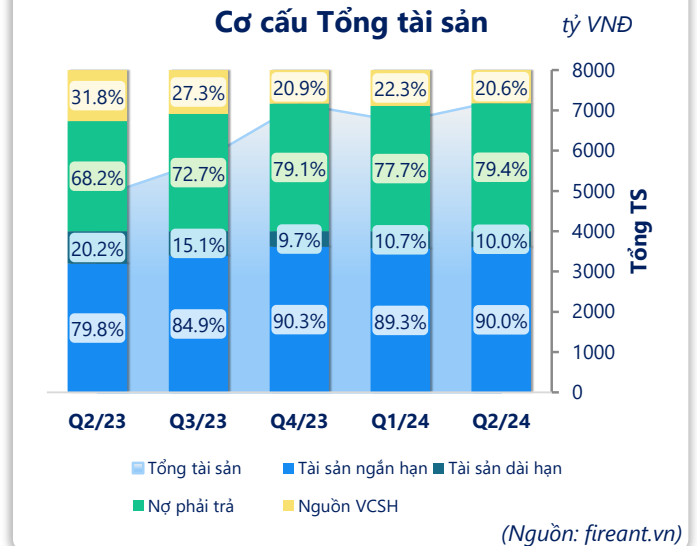
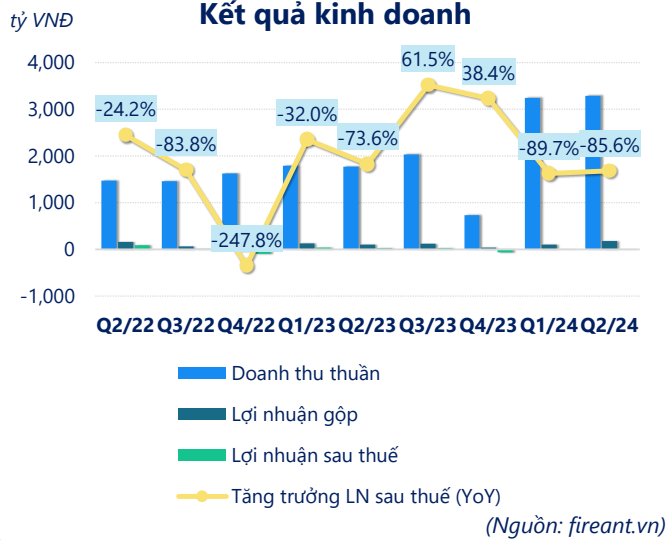
YoY: ▼ 56.1 | -93.7%

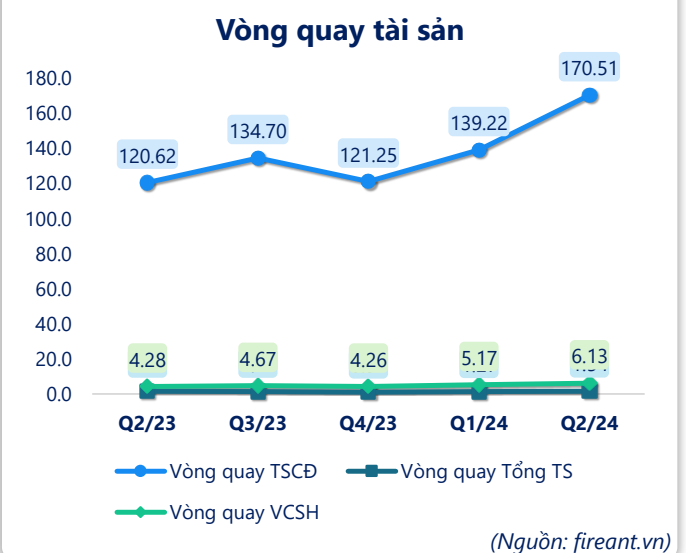
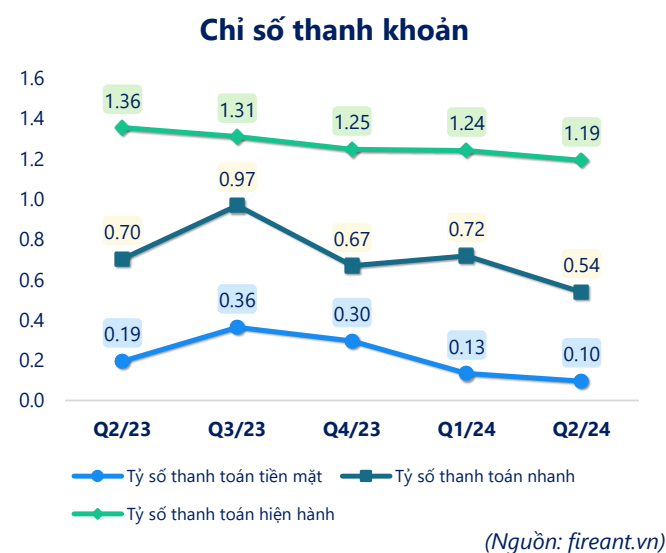
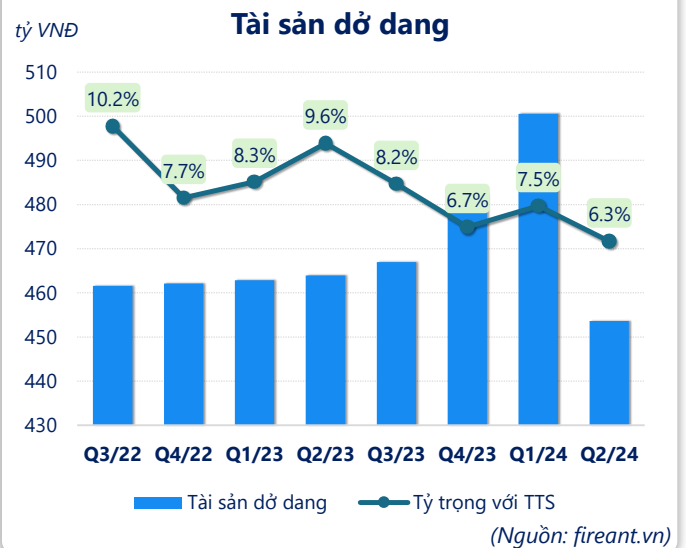
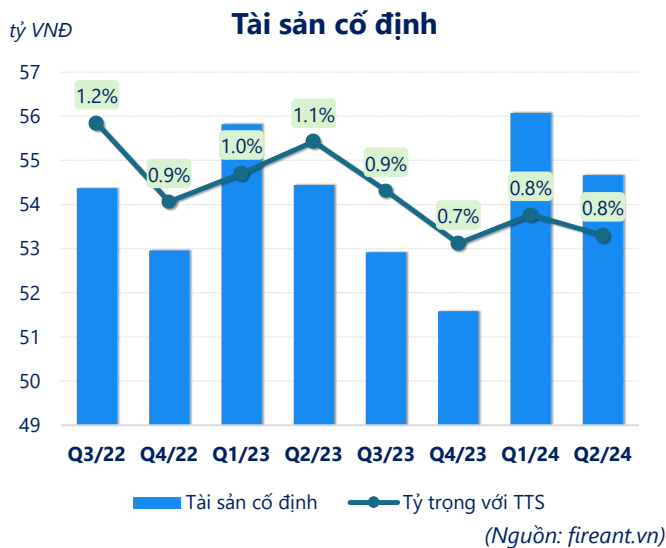
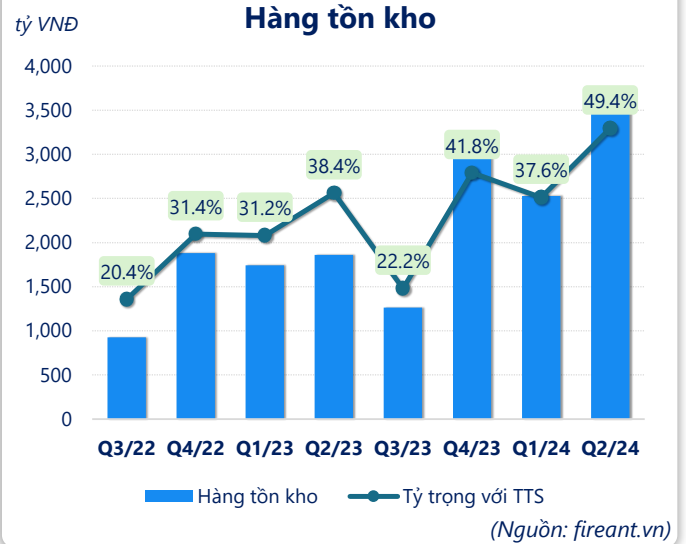
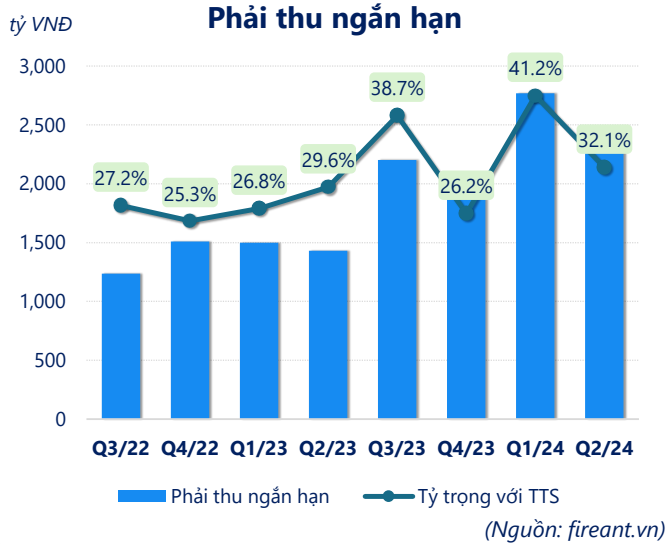
#### ROE

Q2/24

**-2.4%**

+/- YoY: ▼ 1.2%





CÂN ĐỐI KẾ TOÁN (tỷ VNĐ)	Q2/23	Q3/23	Q4/23	Q1/24	Q2/24
<b>Tổng tài sản</b>	<b>4,842</b>	<b>5,690</b>	<b>7,155</b>	<b>6,715</b>	<b>7,256</b>
<b>Tài sản ngắn hạn</b>	<b>3,865</b>	<b>4,831</b>	<b>6,461</b>	<b>6,000</b>	<b>6,534</b>
Tiền và tương đương tiền	555	1,339	1,532	648	526
Đầu tư tài chính ngắn hạn	0	0	0	0	0
Phải thu ngắn hạn	1,431	2,202	1,874	2,769	2,327
Hàng tồn kho	1,859	1,263	2,994	2,528	3,586
Tài sản ngắn hạn khác	19.5	27.4	60.4	54.5	95.1
<b>Tài sản dài hạn</b>	<b>977</b>	<b>859</b>	<b>694</b>	<b>716</b>	<b>722</b>
Phải thu dài hạn	300	181	0.61	0.43	0.63
Tài sản cố định	54.4	52.9	51.6	56.1	54.7
Bất động sản đầu tư	0	0	0	0	48.4
Tài sản dở dang	464	467	482	501	454
Đầu tư tài chính dài hạn	158	158	158	158	158
Tài sản dài hạn khác	0.61	0.70	1.84	1.02	7.22
Lợi thế thương mại	0	0	0	0	0
<b>Nợ phải trả</b>	<b>3,304</b>	<b>4,139</b>	<b>5,662</b>	<b>5,221</b>	<b>5,760</b>
<b>Nợ ngắn hạn</b>	<b>2,850</b>	<b>3,683</b>	<b>5,179</b>	<b>4,829</b>	<b>5,476</b>
Vay và nợ thuê ngắn hạn	1,000	1,222	1,623	1,643	1,950
Phải trả người bán ngắn hạn	591	316	347	506	750
Nợ dài hạn	454	456	483	392	284
Vay và nợ thuê dài hạn	454	456	483	376	270
<b>Nguồn vốn chủ sở hữu</b>	<b>1,537</b>	<b>1,551</b>	<b>1,493</b>	<b>1,495</b>	<b>1,497</b>
<b>Vốn chủ sở hữu</b>	<b>1,537</b>	<b>1,551</b>	<b>1,493</b>	<b>1,495</b>	<b>1,497</b>
Vốn điều lệ	802	842	842	842	842
Kinh phí và quỹ khác	0	0	0	0	0

(Nguồn: fireant.vn)