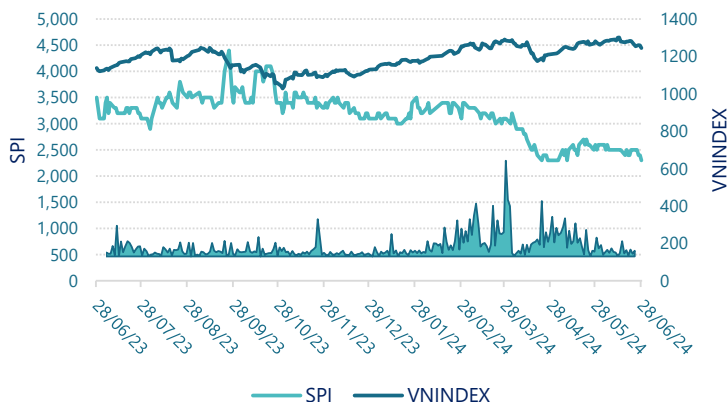




## CTCP SPIRAL GALAXY (HNX: SPI)

Lịch sử giá



### Thông tin giao dịch

28/06/2024

Giá hiện tại (VNĐ)	2,300
Cao nhất 52 tuần (VNĐ)	4,400
Thấp nhất 52 tuần (VNĐ)	2,300
SL cổ phiếu LH	16,815,000
KLGD BQ 20 phiên (CP)	68,360
% sở hữu nước ngoài	1.4%
Vốn điều lệ (tỷ VNĐ)	
Vốn hóa (tỷ VNĐ)	39
P/E	-5.4
EPS	-426

### DT thuần

Q2/24

0.14

tỷ VNĐ

QoQ: ▲ 0.02 | 20.0%

YoY: ▼ 1.49 | -91.2%

### LN sau thuế

Q2/24

-2.10

tỷ VNĐ

QoQ: ▲ 0.07 | 3.1%

YoY: ▼ 0.08 | -4.1%

### Tỷ suất lãi EBIT

Q2/24

-1459%

+/- YoY: ▼ 1336%

### DT thuần

6T 2024

0.26

tỷ VNĐ

YoY: ▼ 1.37 | -84.1%

### LN sau thuế

6T 2024

-4.27

tỷ VNĐ

YoY: ▲ 0.34 | 7.4%

### ROE

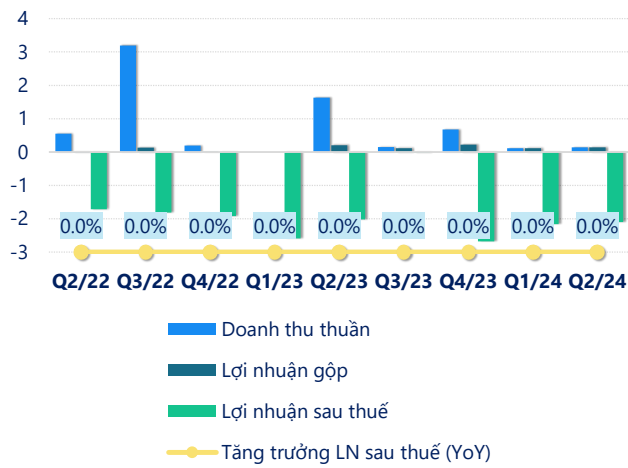
Q2/24

-5.2%

+/- YoY: ▼ 0.4%

tỷ VNĐ

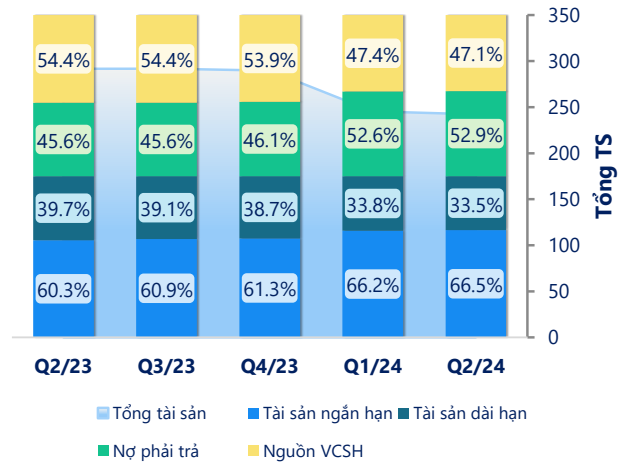
### Kết quả kinh doanh



(Nguồn: fireant.vn)

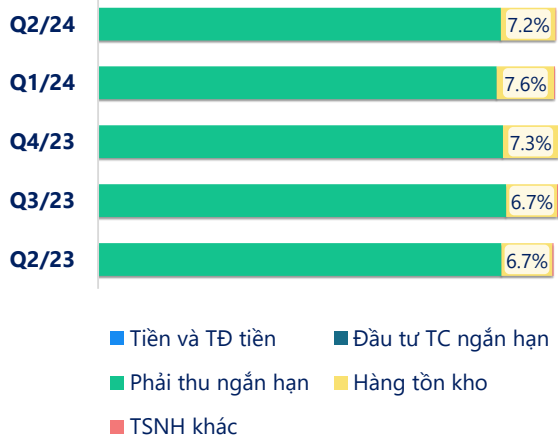
### Cơ cấu Tổng tài sản

tỷ VNĐ



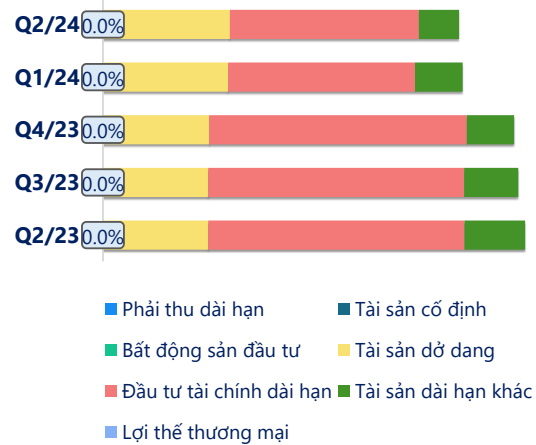
(Nguồn: fireant.vn)

### Cơ cấu Tài sản ngắn hạn/Tổng TS



(Nguồn: fireant.vn)

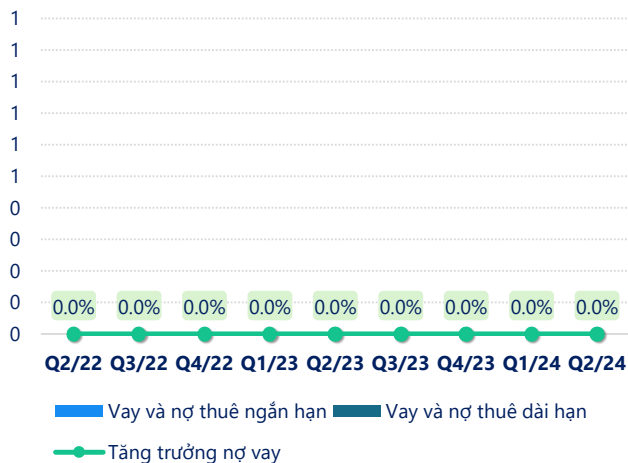
### Cơ cấu Tài sản dài hạn/Tổng TS



(Nguồn: fireant.vn)

tỷ VNĐ

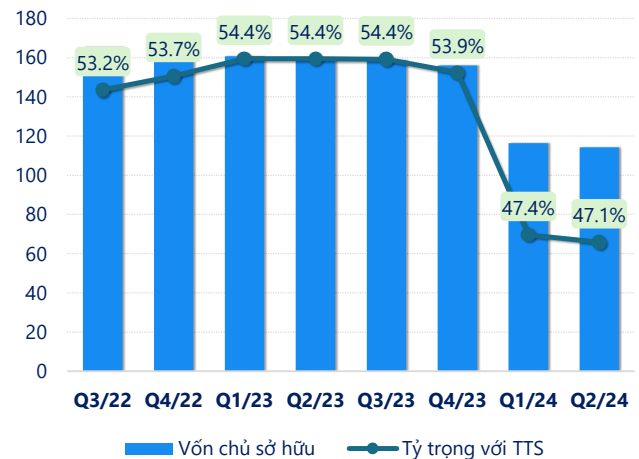
### Nợ vay



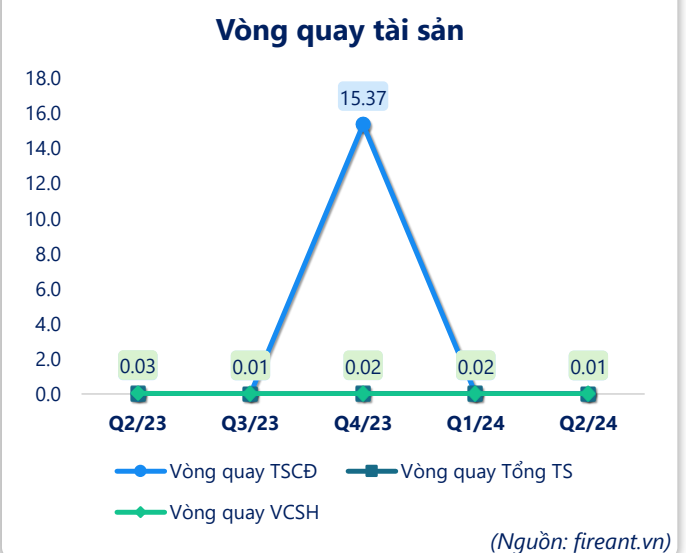
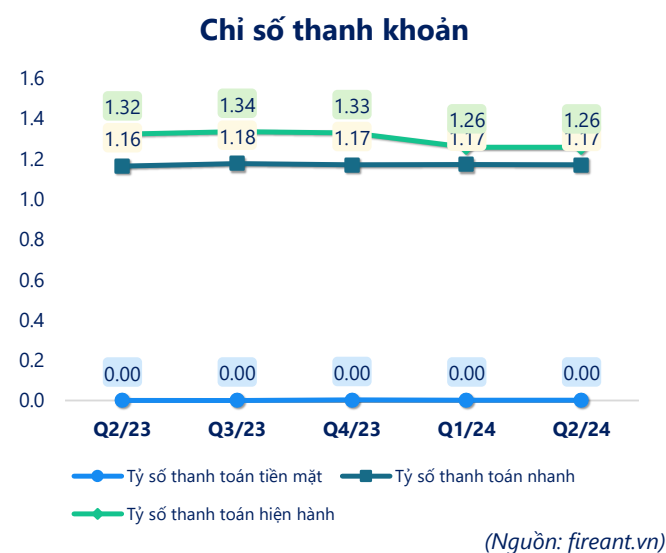
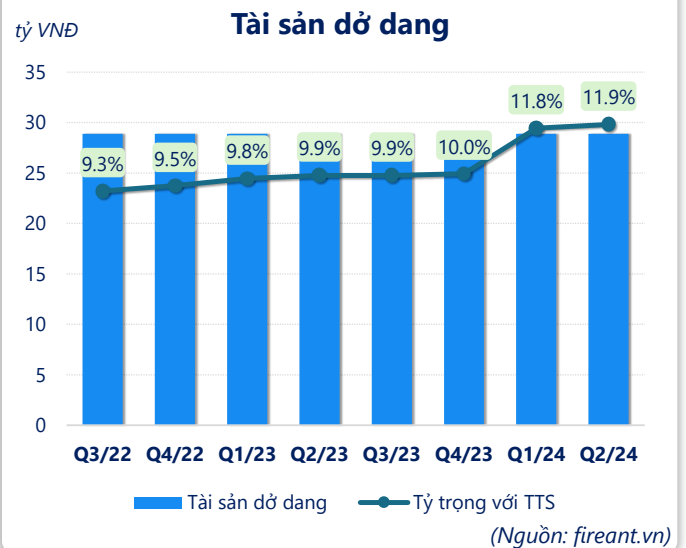
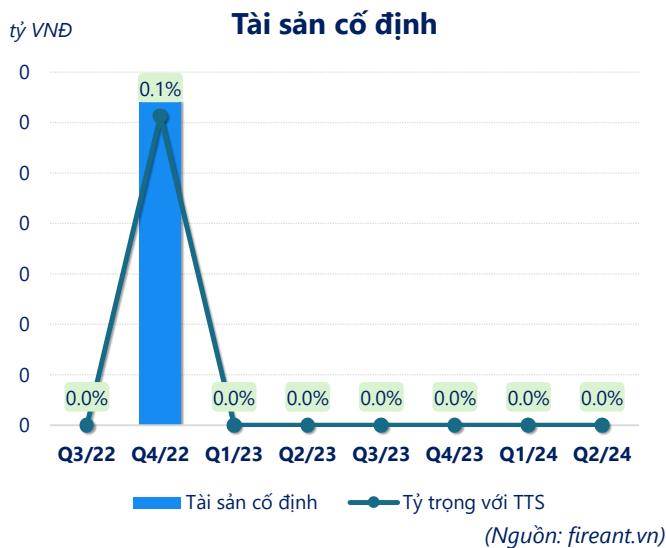
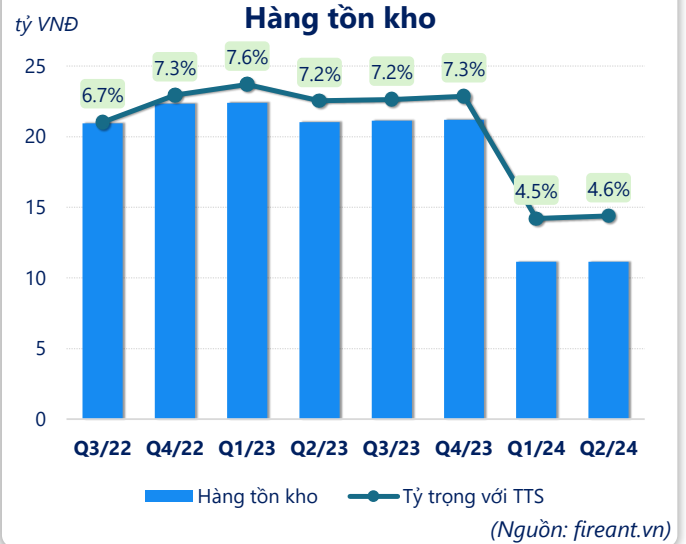
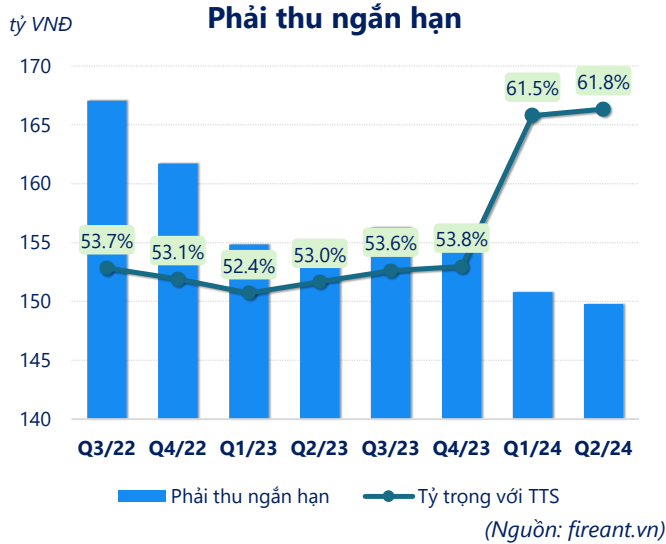
(Nguồn: fireant.vn)

tỷ VNĐ

### Vốn chủ sở hữu



(Nguồn: fireant.vn)



CÂN ĐỐI KẾ TOÁN (tỷ VNĐ)	Q2/23	Q3/23	Q4/23	Q1/24	Q2/24
<b>Tổng tài sản</b>	<b>292</b>	<b>292</b>	<b>290</b>	<b>245</b>	<b>242</b>
<b>Tài sản ngắn hạn</b>	<b>176</b>	<b>178</b>	<b>178</b>	<b>162</b>	<b>161</b>
Tiền và tương đương tiền	0.05	0.09	0.42	0.10	0.11
Đầu tư tài chính ngắn hạn	0	0	0	0	0
Phải thu ngắn hạn	155	156	156	151	150
Hàng tồn kho	21.0	21.1	21.2	11.2	11.2
Tài sản ngắn hạn khác	0.22	0.27	0.24	0.27	0.17
<b>Tài sản dài hạn</b>	<b>116</b>	<b>114</b>	<b>112</b>	<b>83.0</b>	<b>81.1</b>
Phải thu dài hạn	0	0	0	0	0
Tài sản cố định	0	0	0	0	0
Bất động sản đầu tư	0	0	0	0	0
Tài sản dở dang	28.9	28.9	28.9	28.9	28.9
Đầu tư tài chính dài hạn	70.2	70.2	70.2	43.1	43.1
Tài sản dài hạn khác	16.7	14.9	12.9	11.0	9.14
Lợi thế thương mại	0	0	0	0	0
<b>Nợ phải trả</b>	<b>133</b>	<b>133</b>	<b>134</b>	<b>129</b>	<b>128</b>
<b>Nợ ngắn hạn</b>	<b>133</b>	<b>133</b>	<b>134</b>	<b>129</b>	<b>128</b>
Vay và nợ thuê ngắn hạn	0	0	0	0	0
Phải trả người bán ngắn hạn	9.80	9.80	10.1	5.20	4.39
Nợ dài hạn	0	0	0	0	0
Vay và nợ thuê dài hạn	0	0	0	0	0
<b>Nguồn vốn chủ sở hữu</b>	<b>159</b>	<b>159</b>	<b>156</b>	<b>116</b>	<b>114</b>
<b>Vốn chủ sở hữu</b>	<b>159</b>	<b>159</b>	<b>156</b>	<b>116</b>	<b>114</b>
Vốn điều lệ	168	168	168	168	168
Kinh phí và quỹ khác	0	0	0	0	0

(Nguồn: fireant.vn)