

Ngày 28/06/2024	101,500 VNĐ		
Thay đổi	1 tháng	3 tháng	6 tháng
	-6.6%	-1.5%	-5.8%

	Q2/24	
ROE	8.7%	+/- YoY ▲ 22.3%

	Q2/24		
DT thuần	16,224	QoQ ▼ 1,568 ▼ 8.8%	YoY ▼ 381 ▼ 2.3%
	tỷ VNĐ		

	6T 2024	
DT thuần	34,016	YoY ▲ 4,513 ▲ 15.3%
	tỷ VNĐ	

	Q2/24		
LN gộp	1,778	QoQ ▲ 33.0 ▲ 1.9%	YoY ▲ 1,061 ▲ 148%
	tỷ VNĐ		

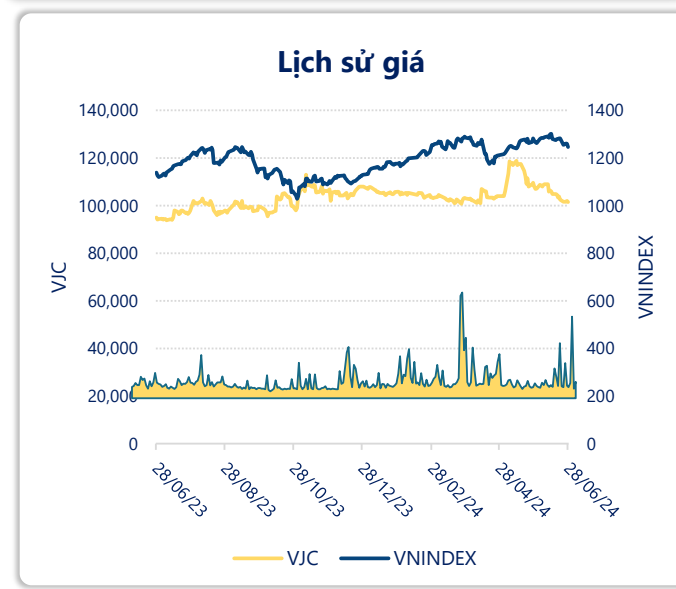
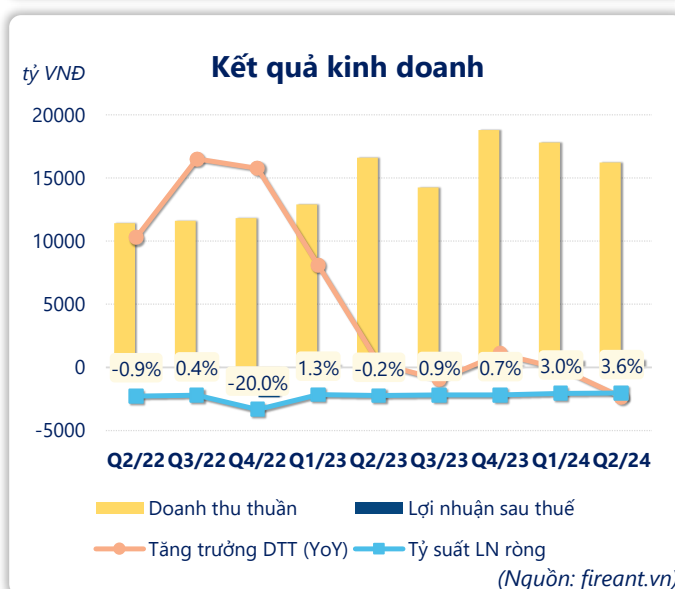
	6T 2024	
LN gộp	3,523	YoY ▲ 1,744 ▲ 98.1%
	tỷ VNĐ	

	Q2/24		
LN thuần	531	QoQ ▼ 11.0 ▼ 2.0%	YoY ▲ 560 ▲ 1958%
	tỷ VNĐ		

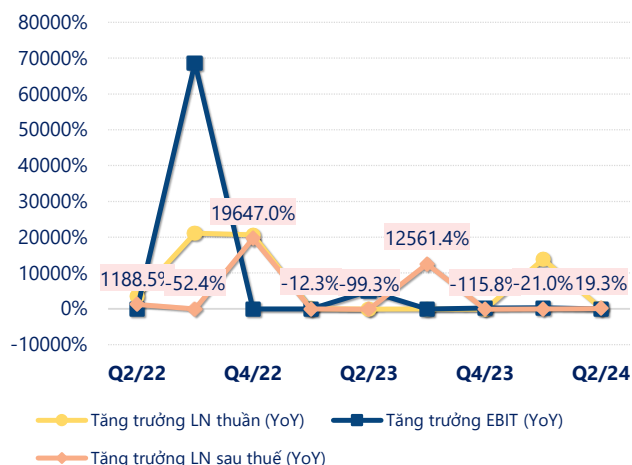
	6T 2024	
LN thuần	1,073	YoY ▲ 858 ▲ 400%
	tỷ VNĐ	

	Q2/24		
LN sau thuế	579	QoQ ▲ 40.0 ▲ 7.4%	YoY ▲ 615 ▲ 1699%
	tỷ VNĐ		

	6T 2024	
LN sau thuế	1,118	YoY ▲ 981 ▲ 719%
	tỷ VNĐ	

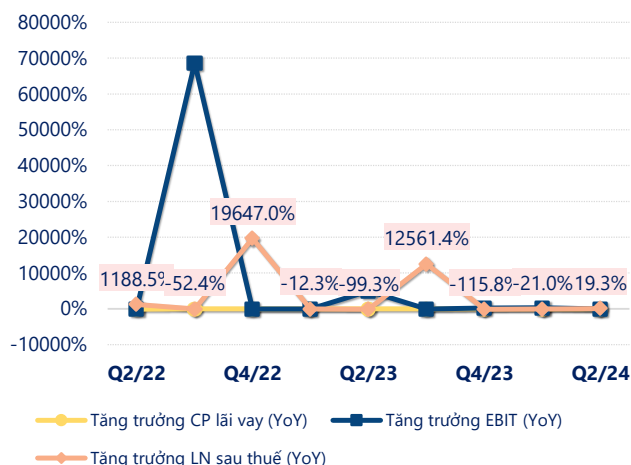


Tăng trưởng lợi nhuận



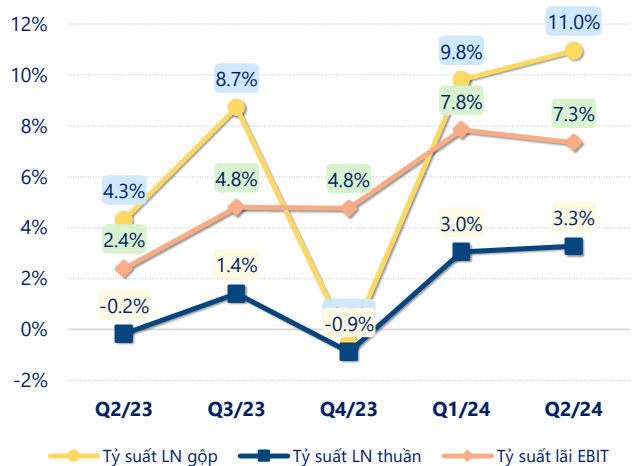
(Nguồn: fireant.vn)

Tăng trưởng chi phí



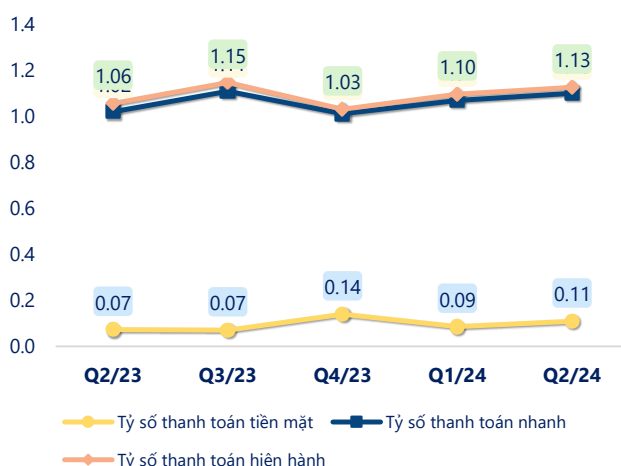
(Nguồn: fireant.vn)

Tỷ suất lợi nhuận



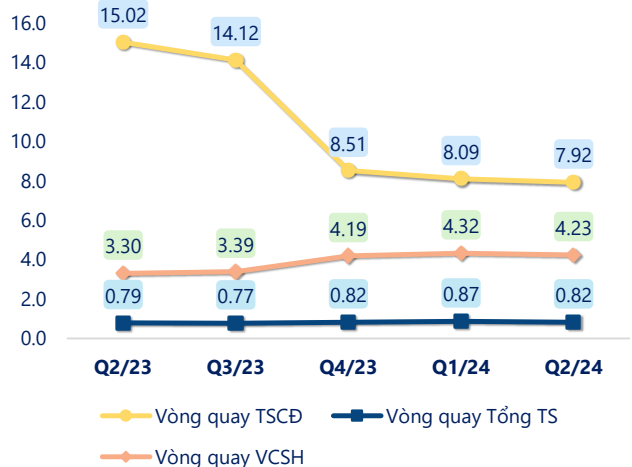
(Nguồn: fireant.vn)

Chỉ số thanh khoản



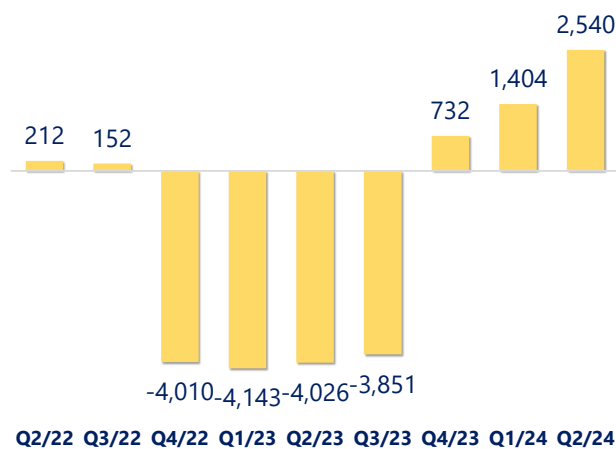
(Nguồn: fireant.vn)

Vòng quay tài sản



(Nguồn: fireant.vn)

EPS



(Nguồn: fireant.vn)

KẾT QUẢ KINH DOANH (tỷ VNĐ)	Q2/24	Q2/23	Thay đổi YoY	6T 2024	6T 2023	Thay đổi YoY
Doanh thu thuần	16,224	16,605	-2.3%	34,016	29,503	15.3%
Giá vốn hàng bán	14,446	15,889	-9.1%	30,492	27,724	10.0%
Lợi nhuận gộp	1,778	717	148%	3,523	1,779	98.1%
Doanh thu HĐTC	569	466	22.0%	1,153	703	64.0%
Chi phí TC	997	559	78.3%	1,937	1,038	86.7%
Chi phí lãi vay	556	394	41.0%	1,274	769	65.7%
LN trong công ty LKLD	0	0.00		0	0	
Chi phí bán hàng	602	413	45.7%	1,259	834	51.0%
Chi phí QLDN	216	239	-9.5%	406	395	2.8%
LN thuần từ HĐKD	531	-28.6	1958%	1,073	215	400%
Lợi nhuận khác	104	31.9	225%	238	31.3	659%
LN trước thuế	635	3.24	19493%	1,311	246	433%
Lợi nhuận sau thuế	579	-36.2	1699%	1,118	137	719%
LNST của CĐ cty mẹ	578	-37.1	1658%	1,114	135	725%

(Nguồn: fireant.vn)

