

Ngày 28/06/2024	79,000 VNĐ		
Thay đổi	1 tháng	3 tháng	6 tháng
	0%	47.0%	18.8%

	Q2/24	
ROE	2.7%	+/- YoY ▼ 10.8%

	Q2/24		
DT thuần	278	QoQ	YoY
		▼ 8.00	▼ 42.0
		▼ 2.9%	▼ 13.2%
	tỷ VNĐ		

	6T 2024	
DT thuần	564	YoY
		▼ 48.0
		▼ 7.8%
	tỷ VNĐ	

	Q2/24		
LN gộp	21.0	QoQ	YoY
		▲ 13.6	▼ 10.3
		▲ 184%	▼ 33.0%
	tỷ VNĐ		

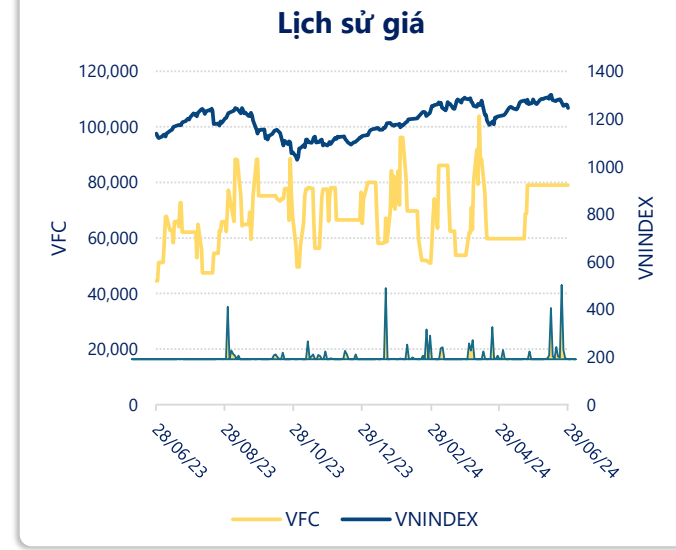
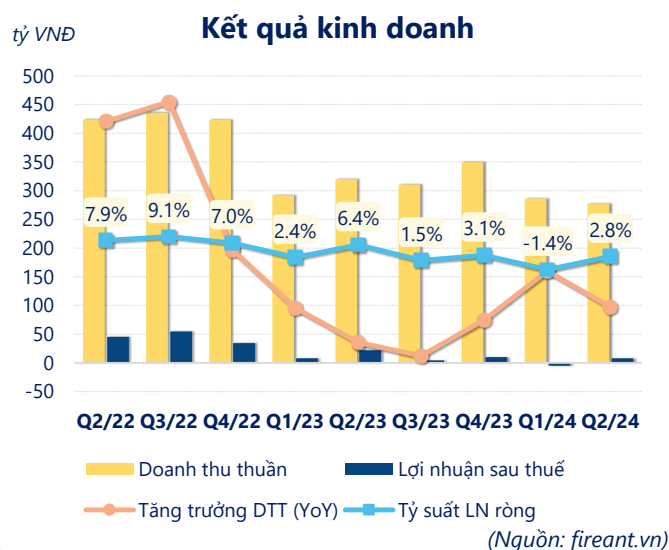
	6T 2024	
LN gộp	28.3	YoY
		▼ 26.2
		▼ 48.0%
	tỷ VNĐ	

	Q2/24		
LN thuần	12.4	QoQ	YoY
		▲ 14.5	▼ 15.2
		▲ 693%	▼ 55.1%
	tỷ VNĐ		

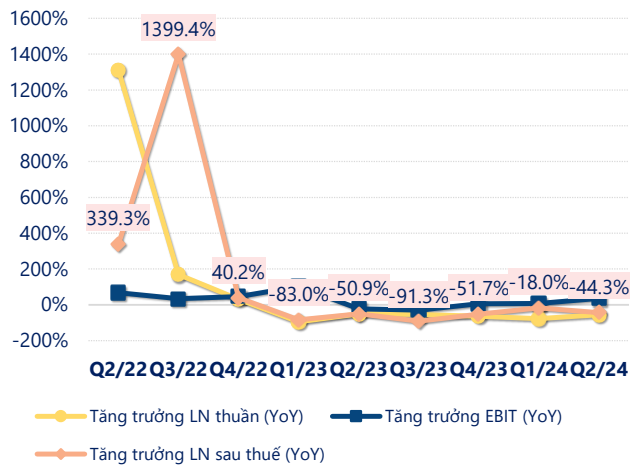
	6T 2024	
LN thuần	10.3	YoY
		▼ 27.2
		▼ 72.5%
	tỷ VNĐ	

	Q2/24		
LN sau thuế	7.78	QoQ	YoY
		▲ 12.7	▼ 13.9
		▲ 259%	▼ 64.2%
	tỷ VNĐ		

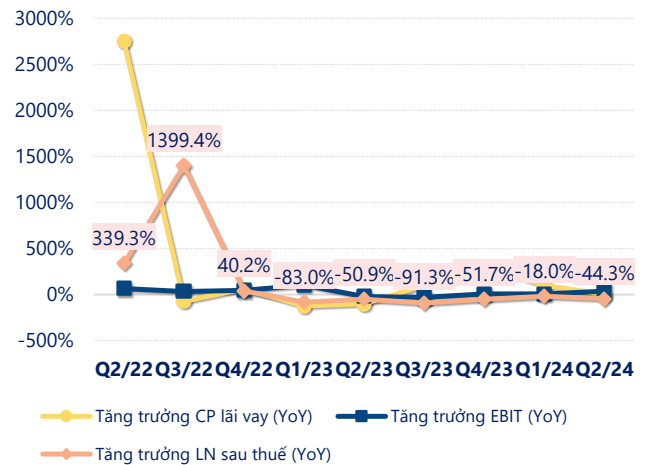
	6T 2024	
LN sau thuế	2.89	YoY
		▼ 26.6
		▼ 90.2%
	tỷ VNĐ	



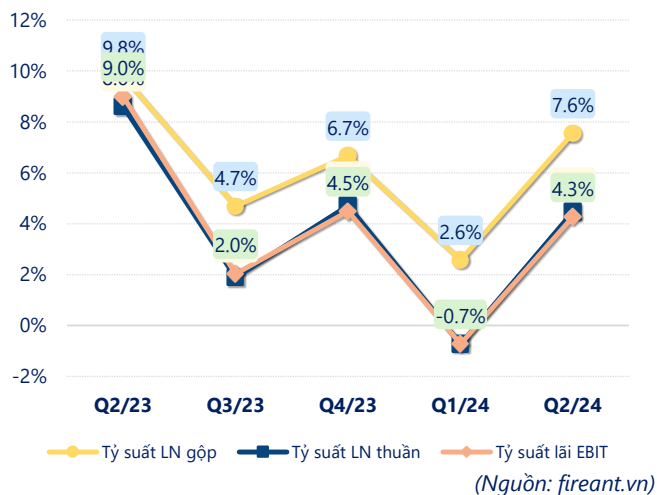
Tăng trưởng lợi nhuận



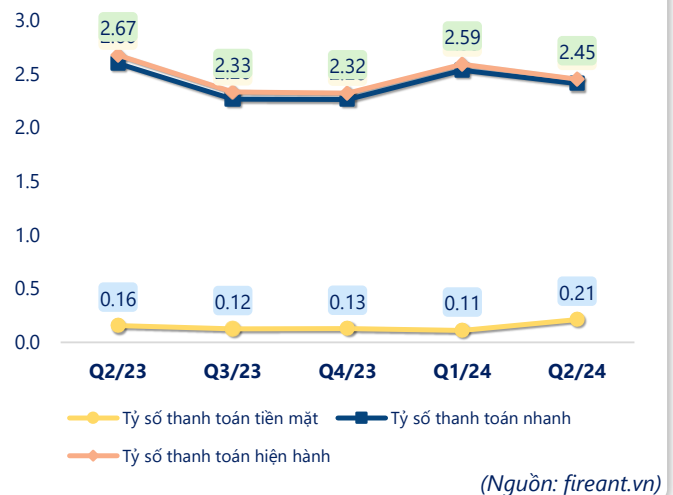
Tăng trưởng chi phí



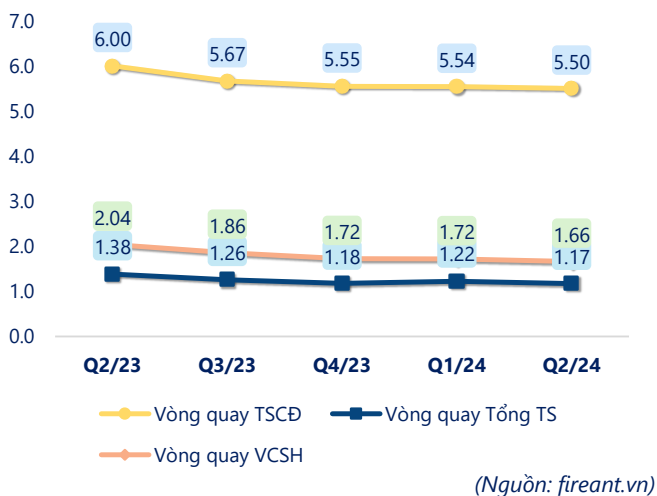
Tỷ suất lợi nhuận



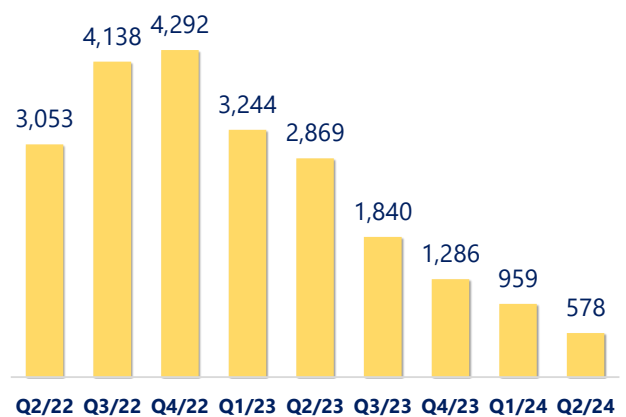
Chỉ số thanh khoản



Vòng quay tài sản



EPS



KẾT QUẢ KINH DOANH (tỷ VNĐ)	Q2/24	Q2/23	Thay đổi YoY	6T 2024	6T 2023	Thay đổi YoY
Doanh thu thuần	278	320	-13.2%	564	612	-7.8%
Giá vốn hàng bán	257	289	-11.2%	536	558	-3.9%
Lợi nhuận gộp	21.0	31.3	-33.0%	28.3	54.5	-48.0%
Doanh thu HĐTC	4.85	11.3	-57.0%	10.1	15.4	-34.7%
Chi phí TC	0.90	1.63	-45.0%	1.63	2.84	-42.5%
Chi phí lãi vay	0.76	1.61	-52.8%	1.44	2.76	-47.8%
LN trong công ty LKLD	0	0.00		0	-0.18	100%
Chi phí bán hàng	0	0.00		0	0	
Chi phí QLDN	12.5	13.4	-6.6%	26.5	29.4	-10.0%
LN thuần từ HĐKD	12.4	27.6	-55.1%	10.3	37.5	-72.5%
Lợi nhuận khác	-1.33	-0.39	-241%	-2.00	0.03	-7071%
LN trước thuế	11.1	27.2	-59.3%	8.31	37.6	-77.9%
Lợi nhuận sau thuế	7.78	21.7	-64.2%	2.89	29.5	-90.2%
LNST của CĐ cty mẹ	7.74	20.6	-62.4%	3.84	27.8	-86.2%

(Nguồn: fireant.vn)

