

Ngày 28/06/2024	17,350 VNĐ		
Thay đổi	1 tháng	3 tháng	6 tháng
	3.0%	1.8%	3.3%

	Q2/24	
ROE	4.2%	+/- YoY ▼ 5.8%

	Q2/24		
DT thuần	258	QoQ	YoY
		▼ 97.0	▼ 817
		▼ 27.3%	▼ 76.0%
	tỷ VNĐ		

	6T 2024	
DT thuần	613	YoY
		▼ 1,578
		▼ 72.0%
	tỷ VNĐ	

	Q2/24		
LN gộp	27.8	QoQ	YoY
		▼ 2.00	▼ 51.5
		▼ 6.9%	▼ 65.0%
	tỷ VNĐ		

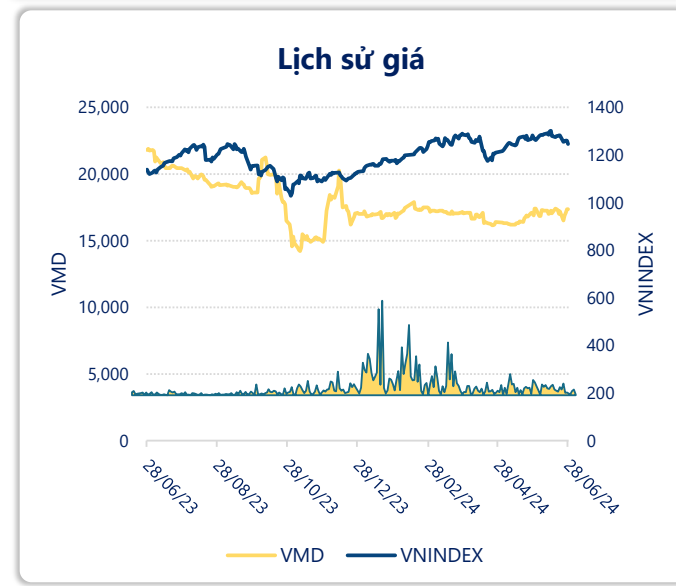
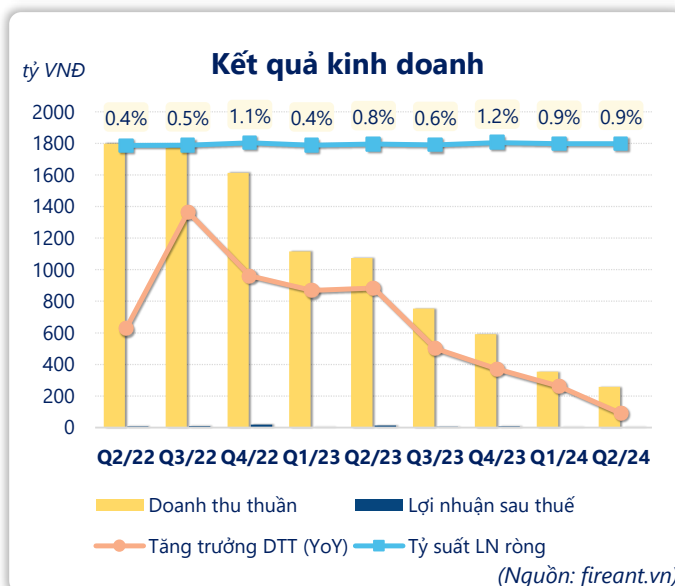
	6T 2024	
LN gộp	57.5	YoY
		▼ 110
		▼ 65.5%
	tỷ VNĐ	

	Q2/24		
LN thuần	3.50	QoQ	YoY
		▼ 0.66	▼ 12.7
		▼ 15.8%	▼ 78.4%
	tỷ VNĐ		

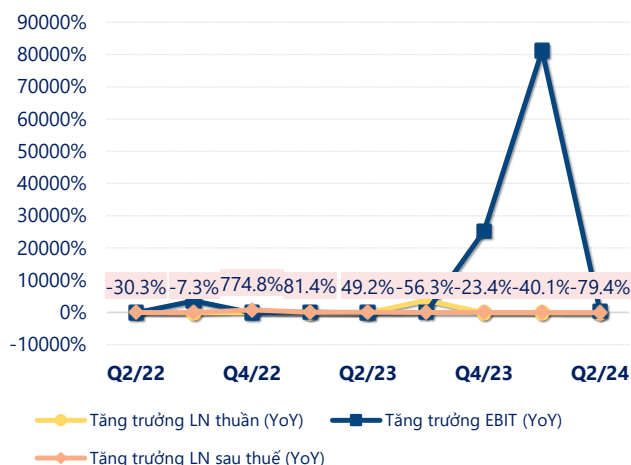
	6T 2024	
LN thuần	7.66	YoY
		▼ 14.6
		▼ 65.7%
	tỷ VNĐ	

	Q2/24		
LN sau thuế	2.67	QoQ	YoY
		▼ 0.11	▼ 9.63
		▼ 4.0%	▼ 78.3%
	tỷ VNĐ		

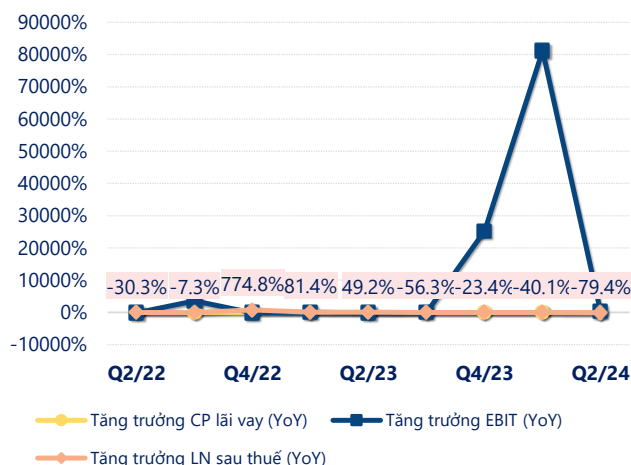
	6T 2024	
LN sau thuế	5.45	YoY
		▼ 10.8
		▼ 66.3%
	tỷ VNĐ	



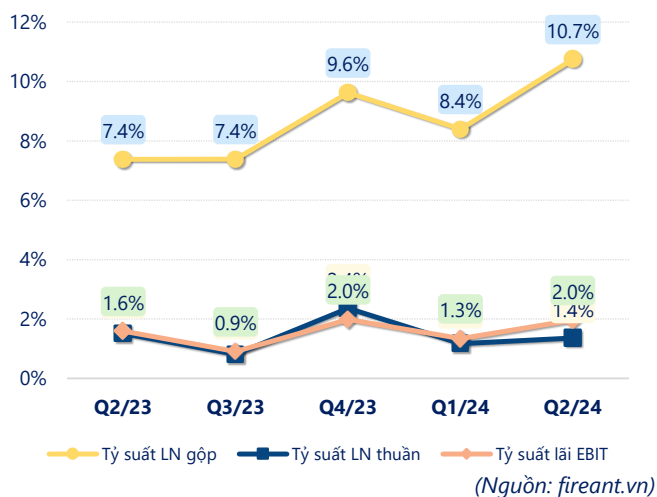
Tăng trưởng lợi nhuận



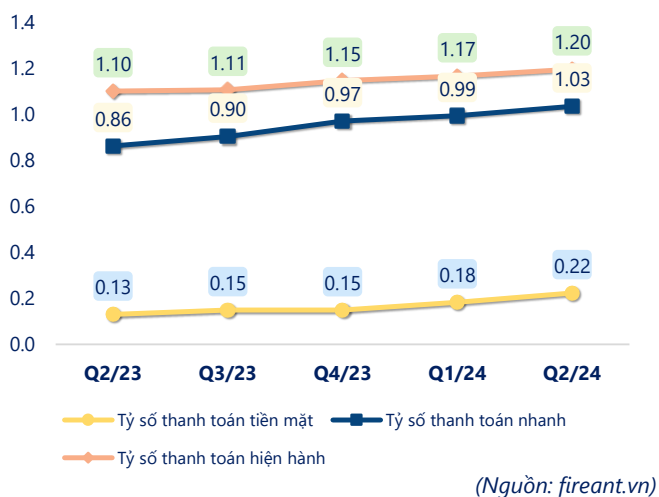
Tăng trưởng chi phí



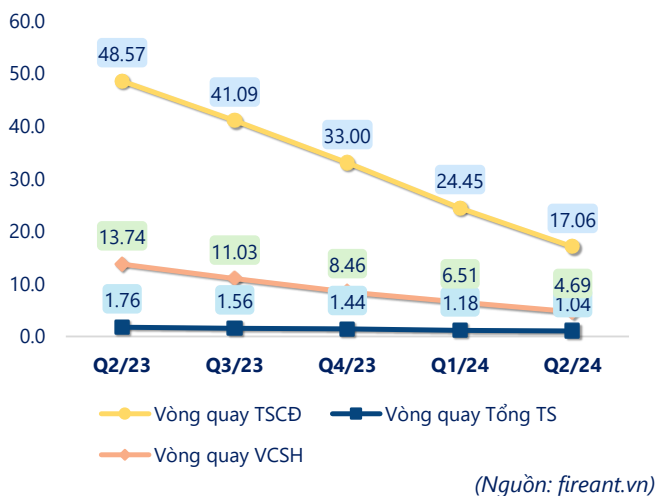
Tỷ suất lợi nhuận



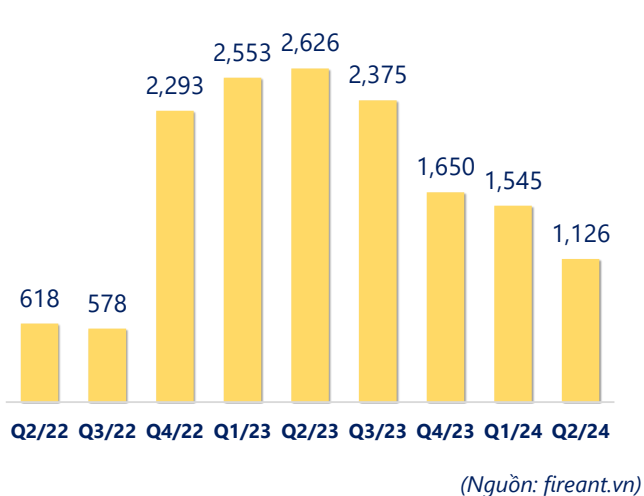
Chỉ số thanh khoản



Vòng quay tài sản



EPS



KẾT QUẢ KINH DOANH (tỷ VNĐ)	Q2/24	Q2/23	Thay đổi YoY	6T 2024	6T 2023	Thay đổi YoY
Doanh thu thuần	258	1,075	-76.0%	613	2,191	-72.0%
Giá vốn hàng bán	230	996	-76.9%	555	2,024	-72.6%
Lợi nhuận gộp	27.8	79.3	-65.0%	57.5	167	-65.5%
Doanh thu HĐTC	1.72	2.99	-42.5%	3.22	7.30	-56.0%
Chi phí TC	4.18	1.26	231%	6.33	1.98	219%
Chi phí lãi vay	1.57	0.83	89.6%	2.23	0.83	169%
LN trong công ty LKLD	0	0.00		0	0	
Chi phí bán hàng	18.5	48.5	-61.9%	37.6	119	-68.6%
Chi phí QLDN	3.33	16.3	-79.6%	9.18	30.2	-69.6%
LN thuần từ HĐKD	3.50	16.2	-78.4%	7.66	22.3	-65.7%
Lợi nhuận khác	-0.01	0.06	-111%	-0.06	0.08	-176%
LN trước thuế	3.50	16.3	-78.6%	7.60	22.4	-66.1%
Lợi nhuận sau thuế	2.67	12.3	-78.3%	5.45	16.2	-66.3%
LNST của CĐ cty mẹ	2.37	8.83	-73.2%	5.66	13.7	-58.9%

(Nguồn: fireant.vn)

