

Ngày 28/06/2024	18,100 VNĐ		
Thay đổi	1 tháng	3 tháng	6 tháng
	5.8%	6.0%	14.1%

Q2/24	
ROE	15.5%
	+/- YoY ▼ 2.4%

Q2/24	
DT thuần	70.6
tỷ VNĐ	
	QoQ ▲ 7.80 ▲ 12.5%
	YoY ▼ 2.10 ▼ 2.8%

6T 2024	
DT thuần	133
tỷ VNĐ	
	YoY ▼ 1.00 ▼ 0.2%

Q2/24	
LN gộp	7.13
tỷ VNĐ	
	QoQ ▲ 0.88 ▲ 14.1%
	YoY ▼ 0.14 ▼ 1.9%

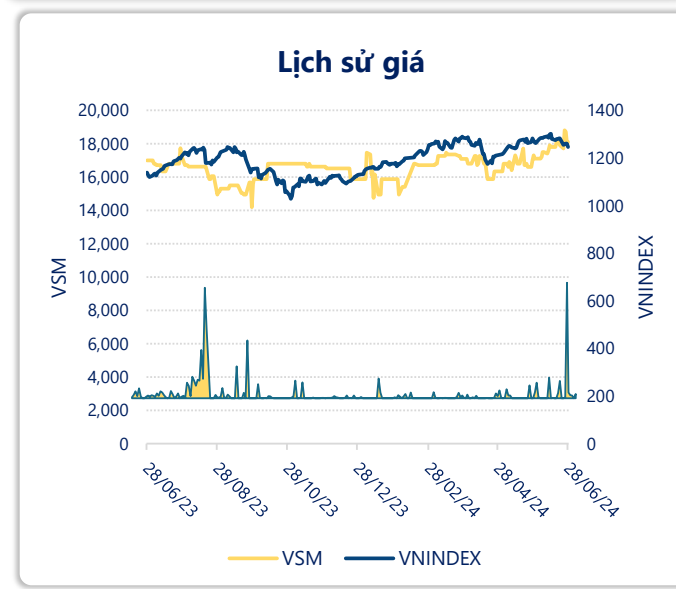
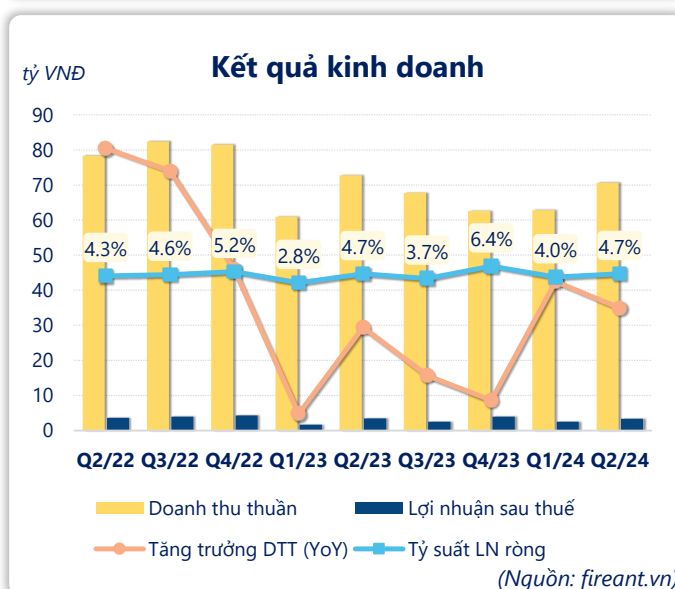
6T 2024	
LN gộp	13.4
tỷ VNĐ	
	YoY ▲ 1.00 ▲ 8.2%

Q2/24	
LN thuần	4.27
tỷ VNĐ	
	QoQ ▲ 1.12 ▲ 35.6%
	YoY ▼ 0.11 ▼ 2.5%

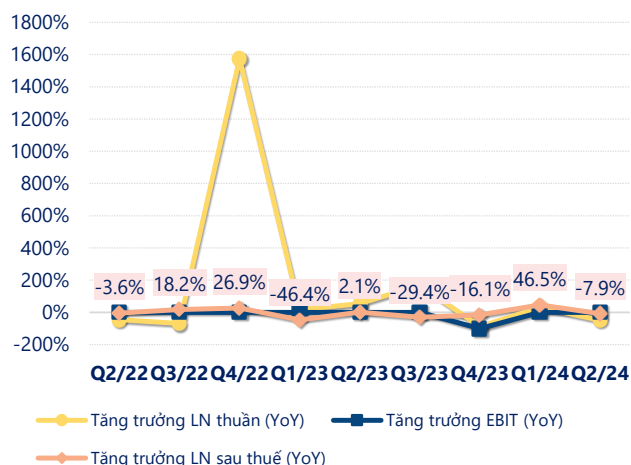
6T 2024	
LN thuần	7.42
tỷ VNĐ	
	YoY ▲ 0.90 ▲ 13.9%

Q2/24	
LN sau thuế	3.42
tỷ VNĐ	
	QoQ ▲ 0.90 ▲ 35.5%
	YoY ▼ 0.08 ▼ 2.4%

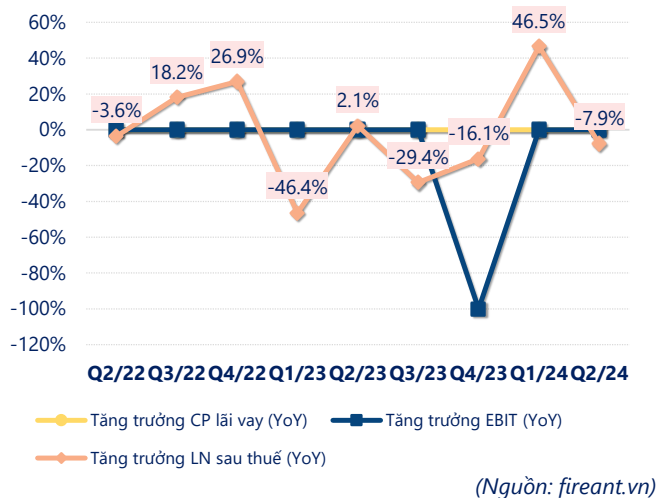
6T 2024	
LN sau thuế	5.94
tỷ VNĐ	
	YoY ▲ 0.72 ▲ 13.9%



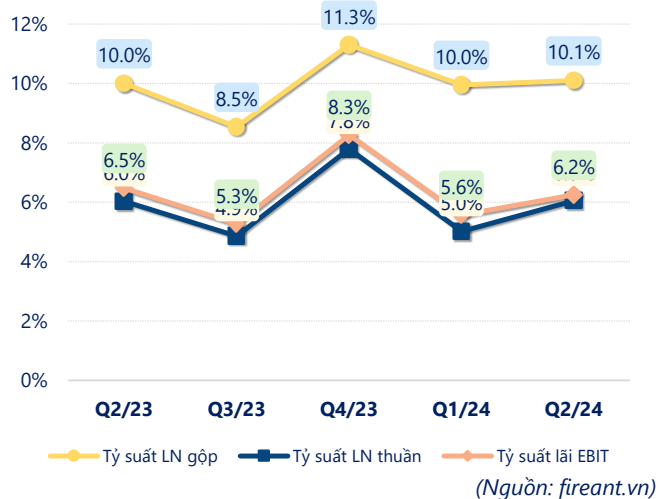
Tăng trưởng lợi nhuận



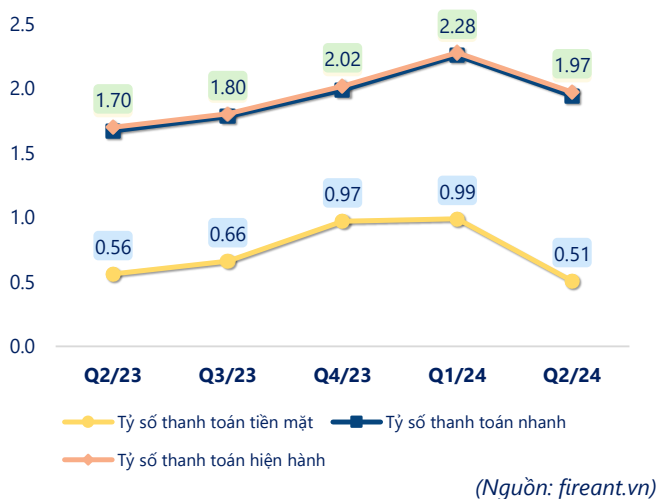
Tăng trưởng chi phí



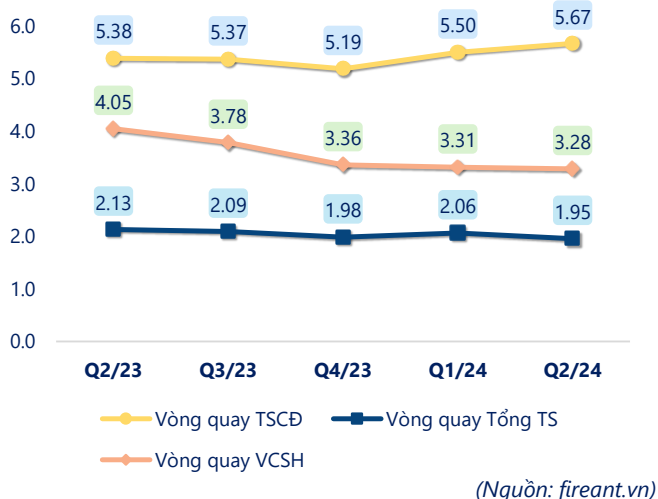
Tỷ suất lợi nhuận



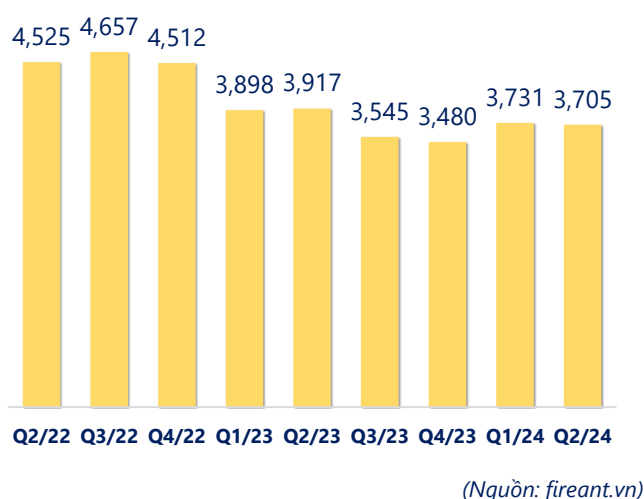
Chỉ số thanh khoản



Vòng quay tài sản



EPS



KẾT QUẢ KINH DOANH (tỷ VNĐ)	Q2/24	Q2/23	Thay đổi YoY	6T 2024	6T 2023	Thay đổi YoY
Doanh thu thuần	70.6	72.7	-2.8%	133	134	-0.2%
Giá vốn hàng bán	63.5	65.5	-3.1%	120	121	-1.0%
Lợi nhuận gộp	7.13	7.27	-1.9%	13.4	12.4	8.2%
Doanh thu HĐTC	0.37	0.18	107%	0.45	0.23	95.7%
Chi phí TC	0.15	0.27	-42.7%	0.32	0.59	-45.5%
Chi phí lãi vay	0.15	0.27	-44.7%	0.32	0.59	-45.9%
LN trong công ty LKLD	0	0.00		0	0	
Chi phí bán hàng	0.49	0.62	-21.2%	1.08	1.06	2.0%
Chi phí QLDN	2.59	2.18	18.8%	5.01	4.44	12.9%
LN thuần từ HĐKD	4.27	4.38	-2.5%	7.42	6.52	13.9%
Lợi nhuận khác	-0.01	0.06	-111%	0.17	0.19	-11.6%
LN trước thuế	4.26	4.44	-4.0%	7.59	6.71	13.2%
Lợi nhuận sau thuế	3.42	3.50	-2.4%	5.94	5.22	13.9%
LNST của CĐ cty mẹ	3.35	3.44	-2.5%	5.88	5.12	14.7%

(Nguồn: fireant.vn)

