

Ngày 28/06/2024	2,300 VNĐ		
Thay đổi	1 tháng	3 tháng	6 tháng
	15.0%	-25.8%	-58.2%

Q2/24	ROE	28.4%	+/- YoY ▼ 9.1%
-------	-----	-------	-------------------

Q2/24	DT thuần	1,724	QoQ ▲ 1,308 ▲ 314%	YoY ▲ 1,083 ▲ 169%
		tỷ VNĐ		

6T 2024		YoY
DT thuần	2,140	▲ 1,133
	tỷ VNĐ	▲ 112%

Q2/24	LN gộp	27.2	QoQ ▲ 48.5 ▲ 228%	YoY ▲ 38.6 ▲ 339%
		tỷ VNĐ		

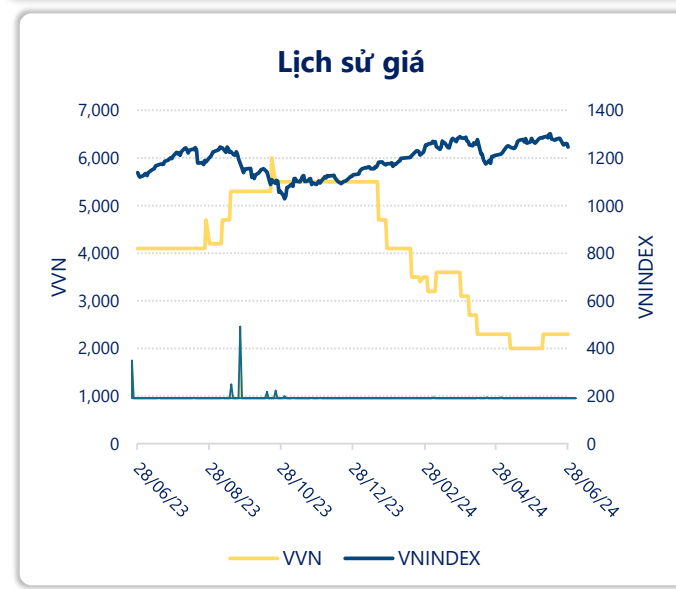
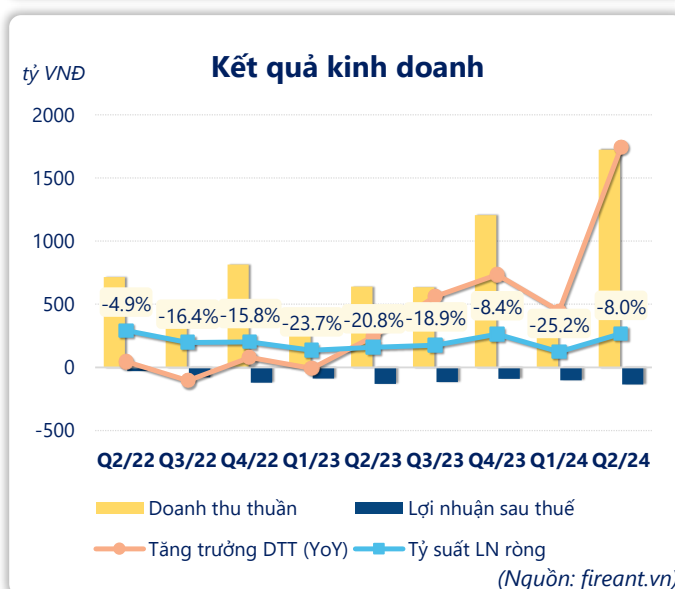
6T 2024		
LN gộp	5.91	YoY ▲ 20.6 ▲ 140%
	tỷ VNĐ	

Q2/24	LN thuần	-136	QoQ ▼ 34.0 ▼ 33.3%	YoY ▼ 3.00 ▼ 2.2%
		tỷ VNĐ		

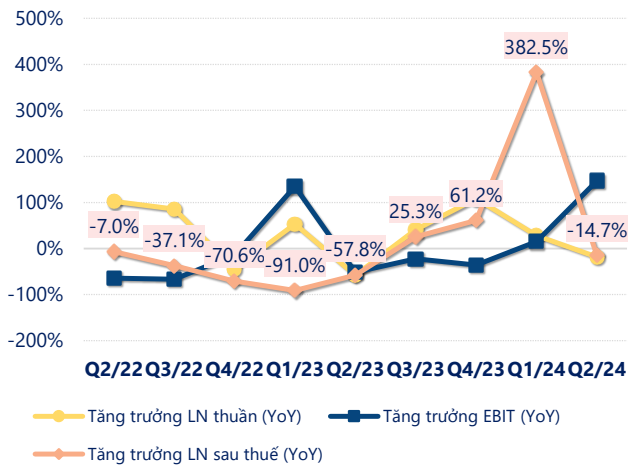
6T 2024		
LN thuần	-238	YoY ▼ 16.0 ▼ 7.0%
	tỷ VNĐ	

Q2/24	LN sau thuế	-136	QoQ ▼ 34.0 ▼ 33.5%	YoY ▼ 5.00 ▼ 3.9%
		tỷ VNĐ		

6T 2024		
LN sau thuế	-239	YoY ▼ 19.0 ▼ 8.5%
	tỷ VNĐ	

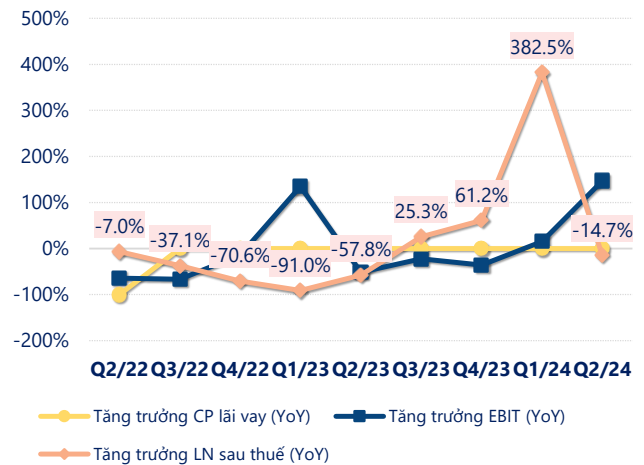


Tăng trưởng lợi nhuận



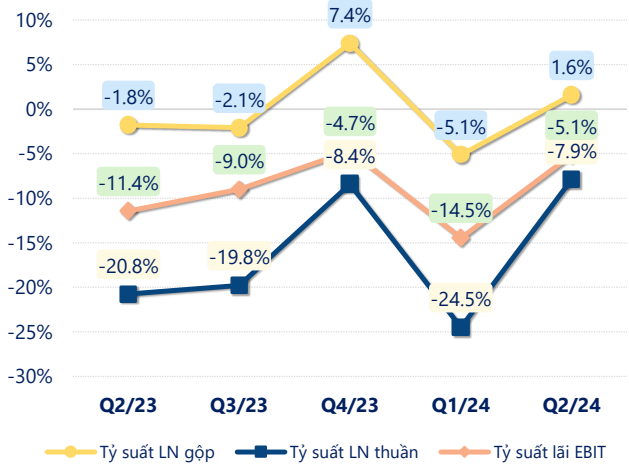
(Nguồn: fireant.vn)

Tăng trưởng chi phí



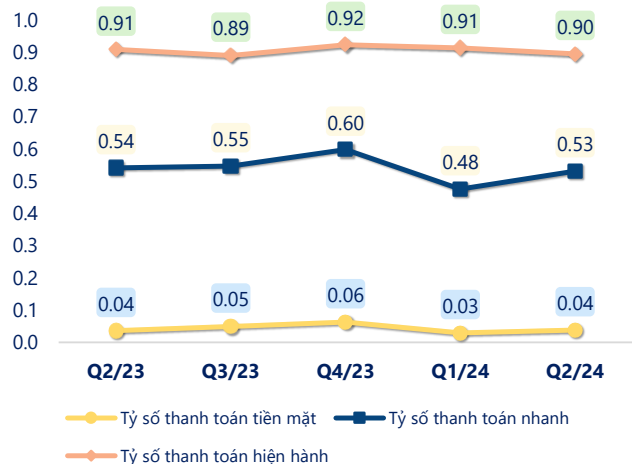
(Nguồn: fireant.vn)

Tỷ suất lợi nhuận



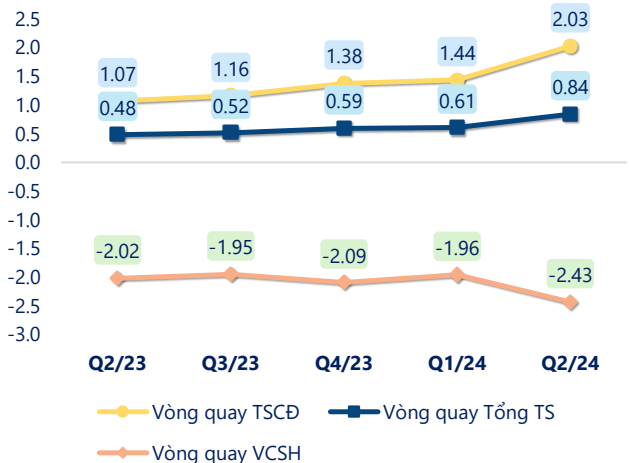
(Nguồn: fireant.vn)

Chỉ số thanh khoản



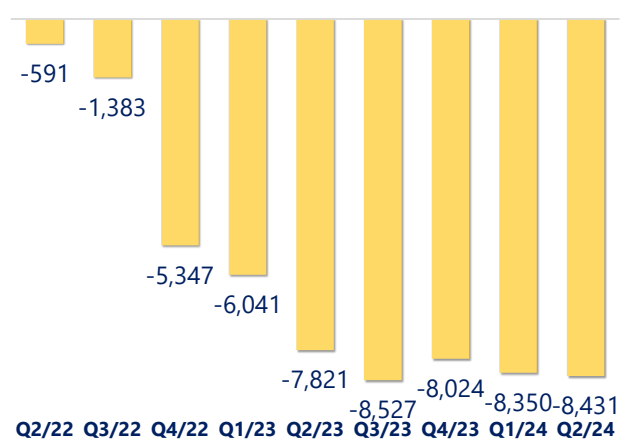
(Nguồn: fireant.vn)

Vòng quay tài sản



(Nguồn: fireant.vn)

EPS



(Nguồn: fireant.vn)

KẾT QUẢ KINH DOANH (tỷ VNĐ)	Q2/24	Q2/23	Thay đổi YoY	6T 2024	6T 2023	Thay đổi YoY
Doanh thu thuần	1,724	641	169%	2,140	1,007	112%
Giá vốn hàng bán	1,696	652	160%	2,134	1,022	109%
Lợi nhuận gộp	27.2	-11.4	339%	5.91	-14.7	140%
Doanh thu HĐTC	0.11	0.76	-84.9%	5.46	1.33	311%
Chi phí TC	98.4	77.6	26.9%	139	126	11.0%
Chi phí lãi vay	46.7	56.1	-16.8%	87.6	104	-15.8%
LN trong công ty LKLD	0	0.00		0	0	
Chi phí bán hàng	6.10	3.92	55.5%	11.7	8.26	41.6%
Chi phí QLDN	58.8	40.8	44.1%	98.1	75.1	30.6%
LN thuần từ HĐKD	-136	-133	-2.2%	-238	-222	-7.0%
Lợi nhuận khác	1.03	3.53	-70.7%	1.89	4.04	-53.1%
LN trước thuế	-135	-129	-4.6%	-236	-218	-8.1%
Lợi nhuận sau thuế	-136	-131	-3.9%	-239	-220	-8.5%
LNST của CĐ cty mẹ	-138	-133	-3.4%	-242	-220	-10.2%

(Nguồn: fireant.vn)

