

Ngày 28/06/2024	10,200 VNĐ		
Thay đổi	1 tháng	3 tháng	6 tháng
	2.0%	-1.0%	14.6%

	Q2/24	
ROE	7.9%	+/- YoY ▼ 2.0%

	Q2/24		
DT thuần	132	QoQ	YoY
		▼ 236	▼ 11.0
		▼ 64.2%	▼ 7.9%
	tỷ VNĐ		

	6T 2024	
DT thuần	500	YoY
		▲ 73.0
		▲ 16.9%
	tỷ VNĐ	

	Q2/24		
LN gộp	22.9	QoQ	YoY
		▼ 28.4	▼ 3.30
		▼ 55.4%	▼ 12.6%
	tỷ VNĐ		

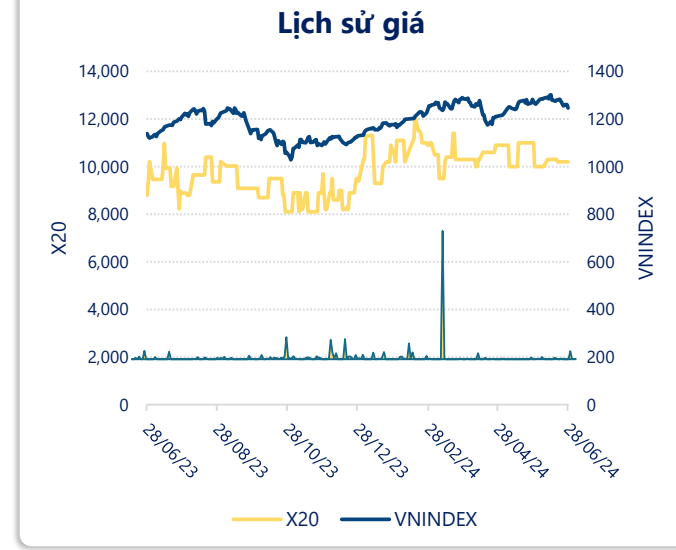
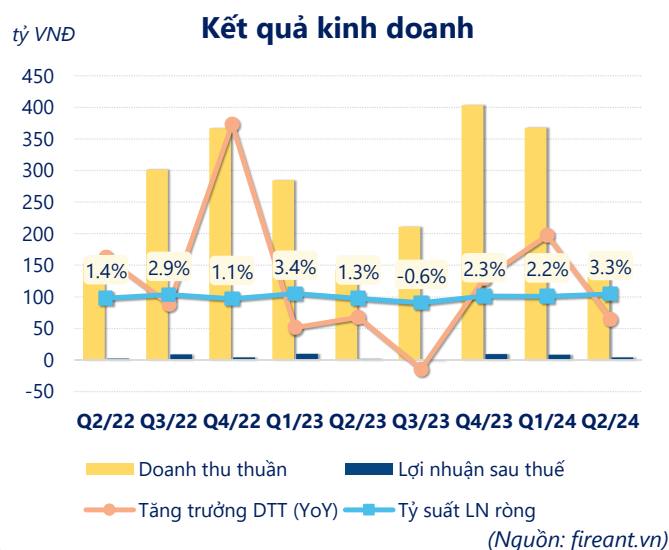
	6T 2024	
LN gộp	74.2	YoY
		▼ 8.30
		▼ 10.1%
	tỷ VNĐ	

	Q2/24		
LN thuần	3.99	QoQ	YoY
		▼ 9.11	▲ 1.07
		▼ 69.6%	▲ 36.5%
	tỷ VNĐ		

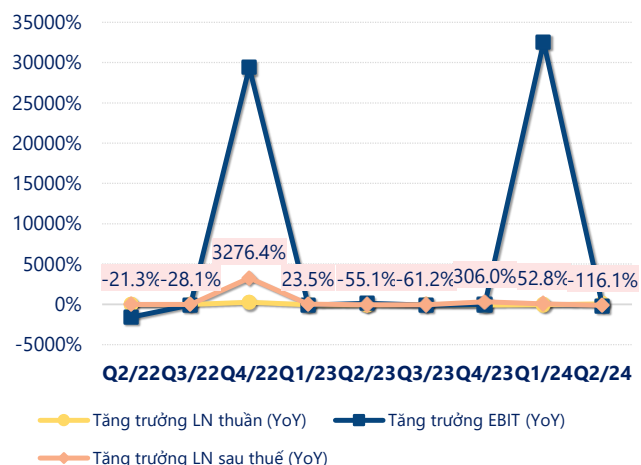
	6T 2024	
LN thuần	17.1	YoY
		▲ 1.90
		▲ 12.2%
	tỷ VNĐ	

	Q2/24		
LN sau thuế	4.34	QoQ	YoY
		▼ 3.93	▲ 2.48
		▼ 47.5%	▲ 134%
	tỷ VNĐ		

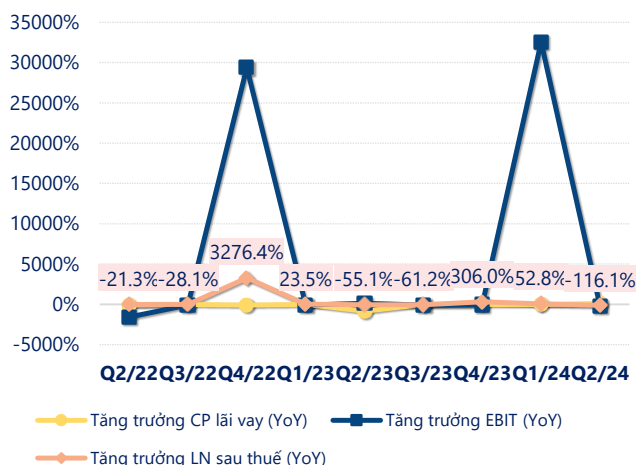
	6T 2024	
LN sau thuế	12.6	YoY
		▲ 1.00
		▲ 8.4%
	tỷ VNĐ	



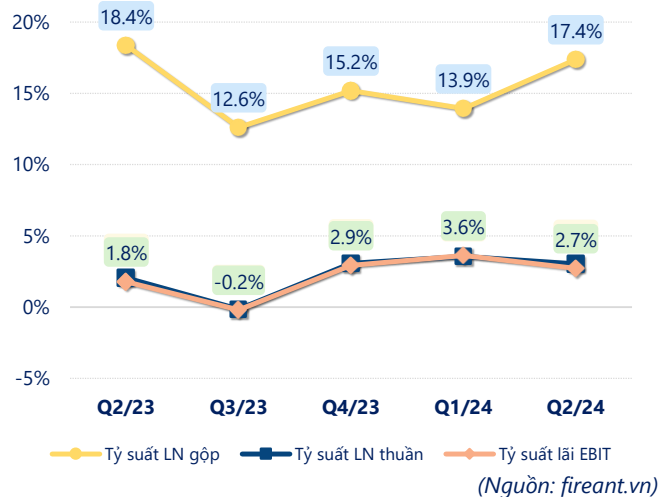
Tăng trưởng lợi nhuận



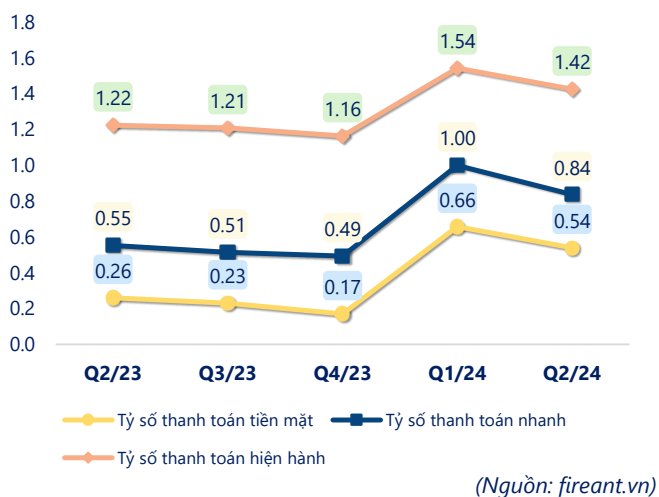
Tăng trưởng chi phí



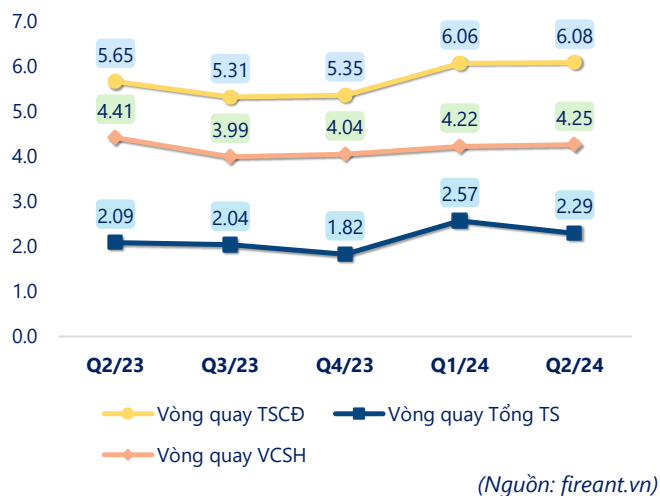
Tỷ suất lợi nhuận



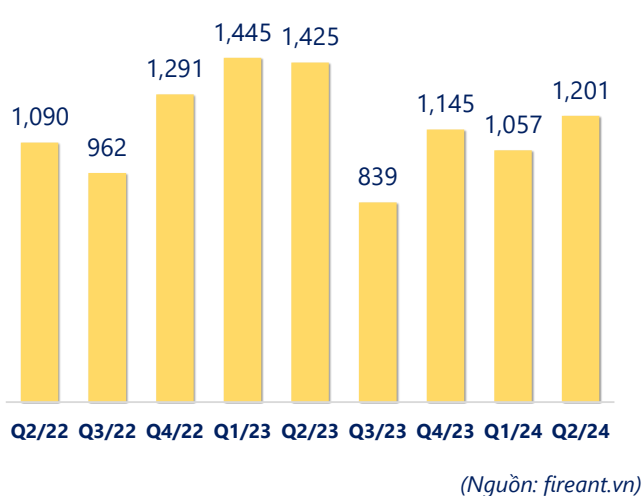
Chỉ số thanh khoản



Vòng quay tài sản



EPS



KẾT QUẢ KINH DOANH (tỷ VNĐ)	Q2/24	Q2/23	Thay đổi YoY	6T 2024	6T 2023	Thay đổi YoY
Doanh thu thuần	132	143	-7.9%	500	427	16.9%
Giá vốn hàng bán	109	116	-6.2%	425	345	23.4%
Lợi nhuận gộp	22.9	26.2	-12.6%	74.2	82.5	-10.1%
Doanh thu HĐTC	0.61	1.29	-52.8%	0.85	2.34	-63.9%
Chi phí TC	-1.09	0.02	-5550%	0.00	0.03	-94.2%
Chi phí lãi vay	-1.09	0.01	-11016%	0	0.01	-100%
LN trong công ty LKLD	0	-0.13	100%	0	-0.13	100%
Chi phí bán hàng	-0.76	3.66	-121%	3.04	10.4	-70.8%
Chi phí QLDN	21.4	20.8	2.7%	54.9	59.1	-7.1%
LN thuần từ HĐKD	3.99	2.92	36.5%	17.1	15.2	12.2%
Lợi nhuận khác	0.69	-0.37	287%	-0.18	-0.31	42.3%
LN trước thuế	4.68	2.55	83.4%	16.9	14.9	13.3%
Lợi nhuận sau thuế	4.34	1.86	134%	12.6	11.6	8.4%
LNST của CĐ cty mẹ	4.34	1.86	134%	12.6	11.6	8.4%

(Nguồn: fireant.vn)

