

Ngày 28/06/2024	12,200 VNĐ		
Thay đổi	1 tháng	3 tháng	6 tháng
	81.5%	114.2%	154.2%

	Q2/24	
ROE	-26.6%	+/- YoY ▼ 42.4%

	Q2/24		
DT thuần	34.1	QoQ	YoY
		▼ 49.9 ▼ 59.4%	▼ 71.9 ▼ 67.8%
	tỷ VNĐ		

	6T 2024	
DT thuần	118	YoY
		▼ 104 ▼ 46.7%
	tỷ VNĐ	

	Q2/24		
LN gộp	11.5	QoQ	YoY
		▲ 1.10 ▲ 10.9%	▼ 5.70 ▼ 33.0%
	tỷ VNĐ		

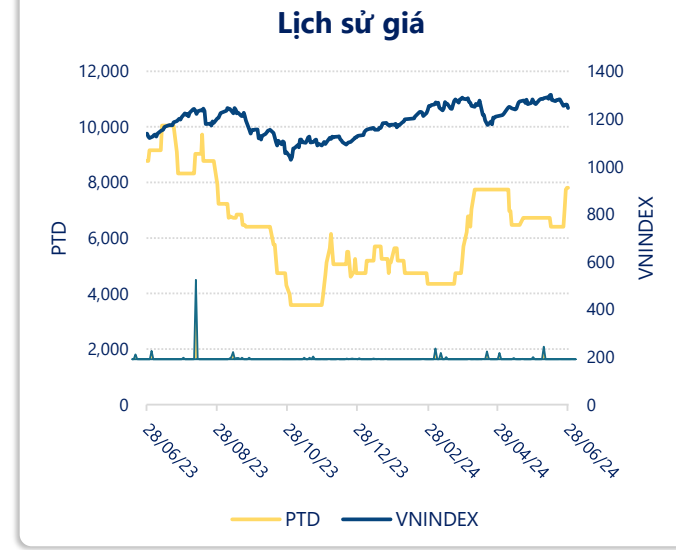
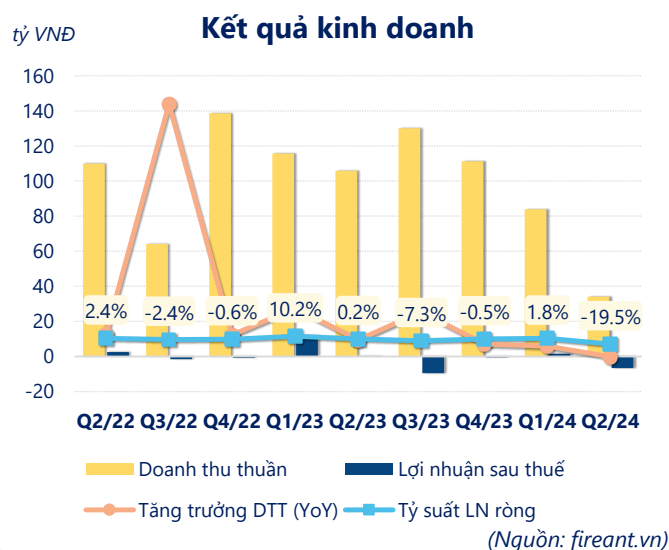
	6T 2024	
LN gộp	22.0	YoY
		▼ 14.7 ▼ 40.1%
	tỷ VNĐ	

	Q2/24		
LN thuần	-8.48	QoQ	YoY
		▼ 10.0 ▼ 647%	▼ 12.1 ▼ 334%
	tỷ VNĐ		

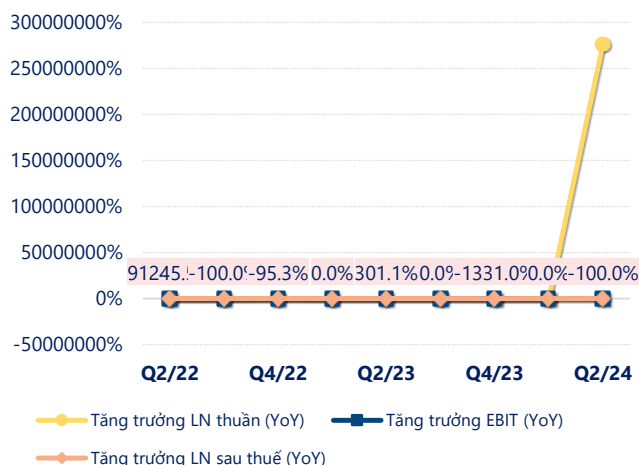
	6T 2024	
LN thuần	-6.93	YoY
		▼ 22.4 ▼ 145%
	tỷ VNĐ	

	Q2/24		
LN sau thuế	-6.64	QoQ	YoY
		▼ 8.16 ▼ 537%	▼ 6.88 ▼ 2868%
	tỷ VNĐ		

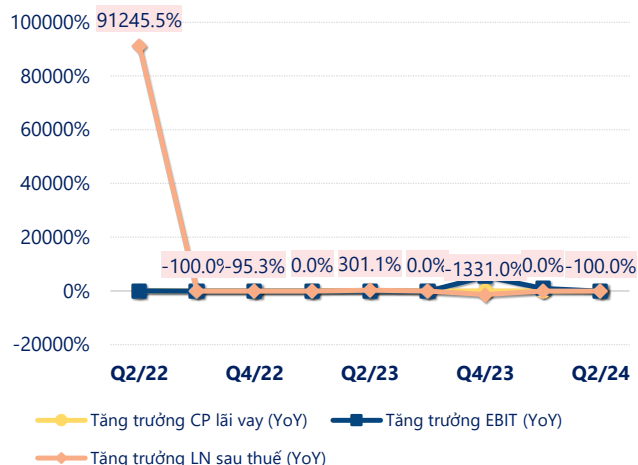
	6T 2024	
LN sau thuế	-5.12	YoY
		▼ 17.2 ▼ 142%
	tỷ VNĐ	



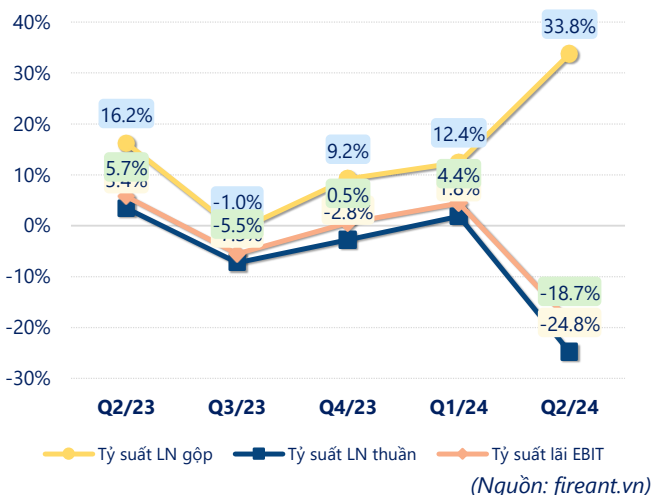
Tăng trưởng lợi nhuận



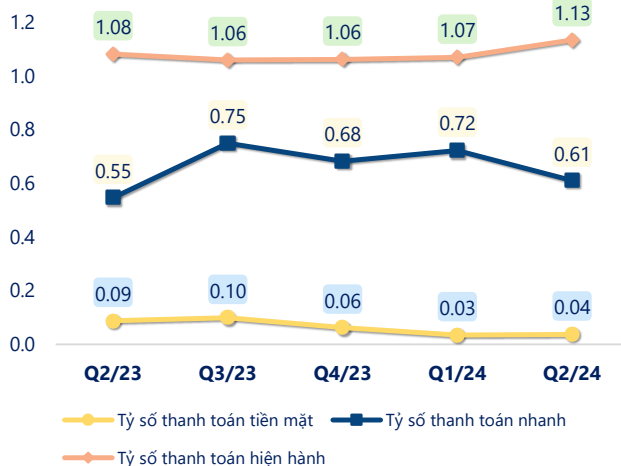
Tăng trưởng chi phí



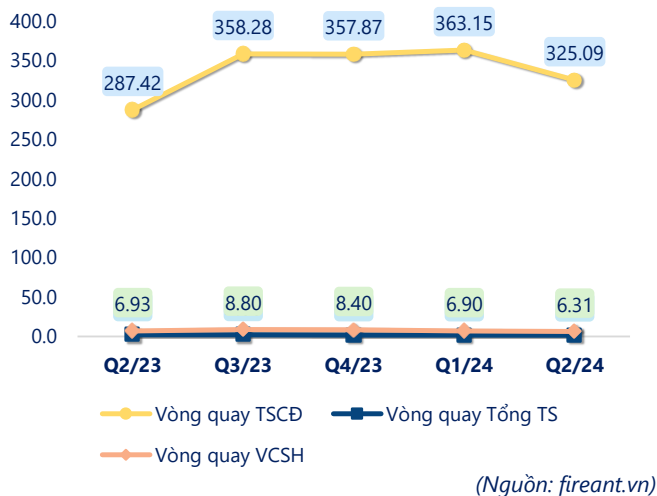
Tỷ suất lợi nhuận



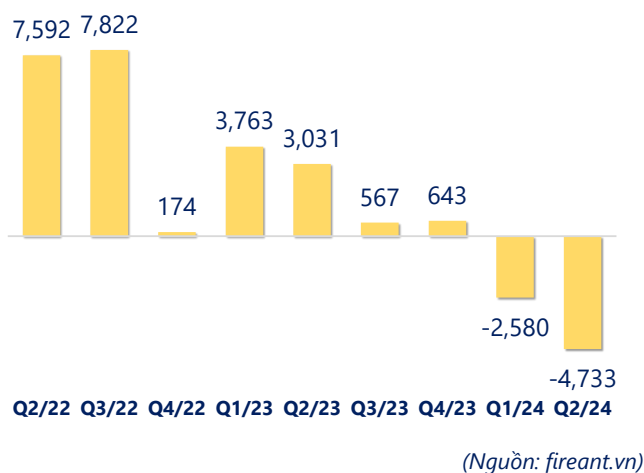
Chỉ số thanh khoản



Vòng quay tài sản



EPS



KẾT QUẢ KINH DOANH (tỷ VNĐ)	Q2/24	Q2/23	Thay đổi YoY	6T 2024	6T 2023	Thay đổi YoY
Doanh thu thuần	34.1	106	-67.8%	118	222	-46.7%
Giá vốn hàng bán	22.6	88.7	-74.5%	96.2	185	-48.0%
Lợi nhuận gộp	11.5	17.2	-33.0%	22.0	36.7	-40.1%
Doanh thu HĐTC	0.48	0.51	-5.8%	0.55	0.59	-7.3%
Chi phí TC	2.77	2.79	-0.8%	4.94	4.61	7.2%
Chi phí lãi vay	0.25	2.60	-90.4%	2.42	4.42	-45.1%
LN trong công ty LKLD	0	-0.03	100%	0	-0.03	100%
Chi phí bán hàng	0.91	1.25	-27.0%	1.95	1.97	-0.9%
Chi phí QLDN	16.8	9.97	68.6%	22.5	15.2	48.3%
LN thuần từ HĐKD	-8.48	3.62	-334%	-6.93	15.5	-145%
Lợi nhuận khác	1.84	-0.16	1247%	1.81	-0.17	1192%
LN trước thuế	-6.64	3.46	-292%	-5.12	15.3	-134%
Lợi nhuận sau thuế	-6.64	0.24	-2868%	-5.12	12.1	-142%
LNST của CĐ cty mẹ	-6.64	0.24	-2868%	-5.12	12.1	-142%

(Nguồn: fireant.vn)

