

Ngày 28/06/2024	12,100 VNĐ		
Thay đổi	1 tháng	3 tháng	6 tháng
	0.8%	-8.3%	-1.6%

	Q2/24	
ROE	0.1%	+/- YoY ▼ 3.9%

	Q2/24		
DT thuần	20.9	QoQ ▼ 3.50 ▼ 14.5%	YoY ▲ 3.00 ▲ 16.5%
	tỷ VNĐ		

	6T 2024	
DT thuần	45.2	YoY ▲ 3.50 ▲ 8.5%
	tỷ VNĐ	

	Q2/24		
LN gộp	13.4	QoQ ▼ 3.60 ▼ 21.0%	YoY ▲ 2.60 ▲ 24.3%
	tỷ VNĐ		

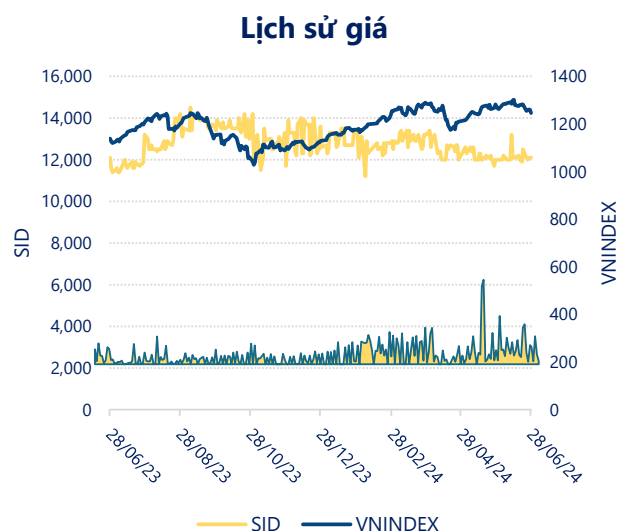
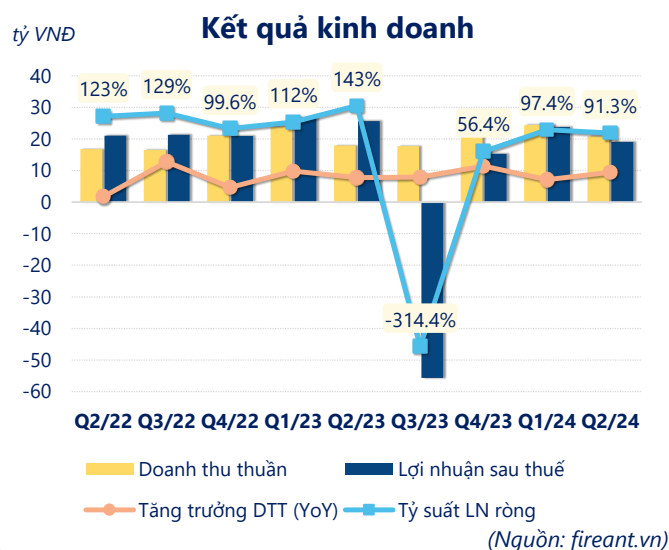
	6T 2024	
LN gộp	30.4	YoY ▲ 3.00 ▲ 11.1%
	tỷ VNĐ	

	Q2/24		
LN thuần	20.8	QoQ ▼ 4.70 ▼ 18.4%	YoY ▼ 6.10 ▼ 22.6%
	tỷ VNĐ		

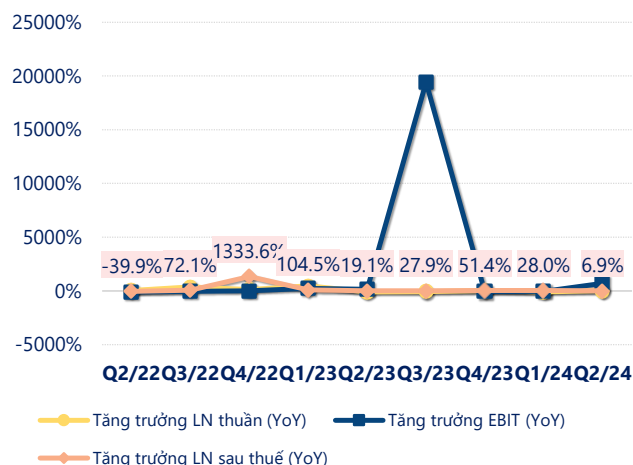
	6T 2024	
LN thuần	46.3	YoY ▼ 9.00 ▼ 16.3%
	tỷ VNĐ	

	Q2/24		
LN sau thuế	19.0	QoQ ▼ 4.80 ▼ 20.0%	YoY ▼ 6.60 ▼ 25.6%
	tỷ VNĐ		

	6T 2024	
LN sau thuế	42.8	YoY ▼ 9.50 ▼ 18.2%
	tỷ VNĐ	

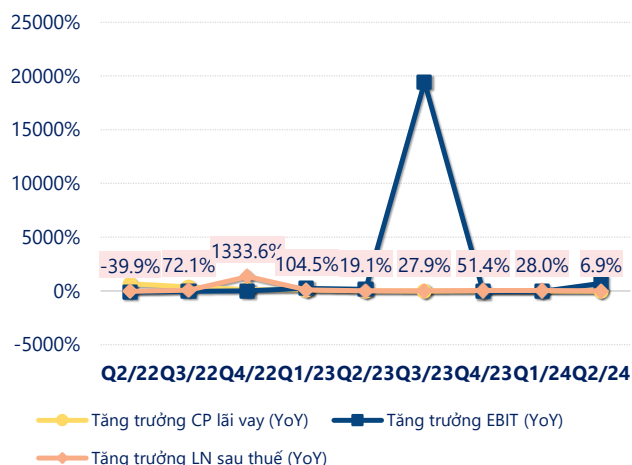


Tăng trưởng lợi nhuận



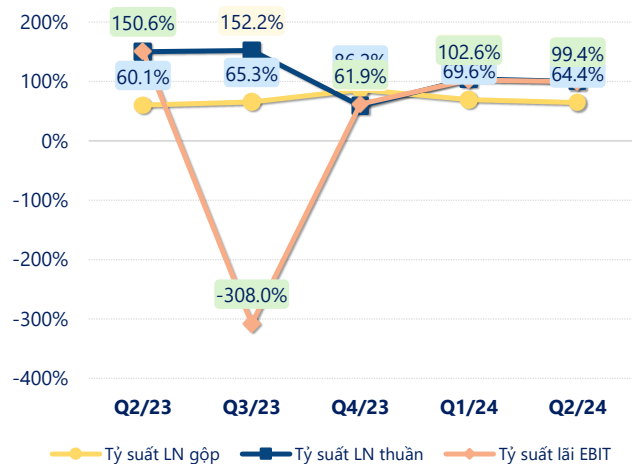
(Nguồn: fireant.vn)

Tăng trưởng chi phí



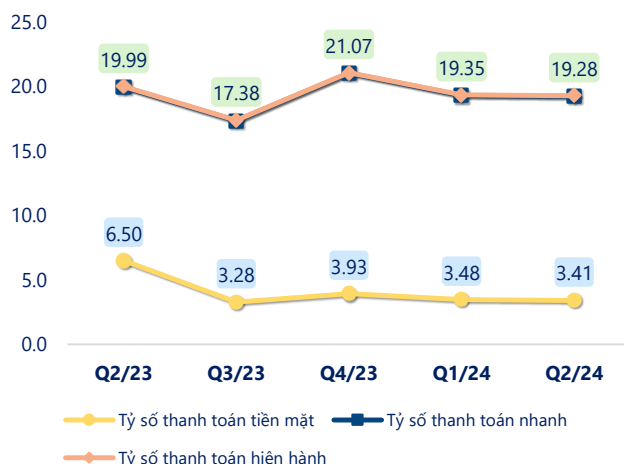
(Nguồn: fireant.vn)

Tỷ suất lợi nhuận



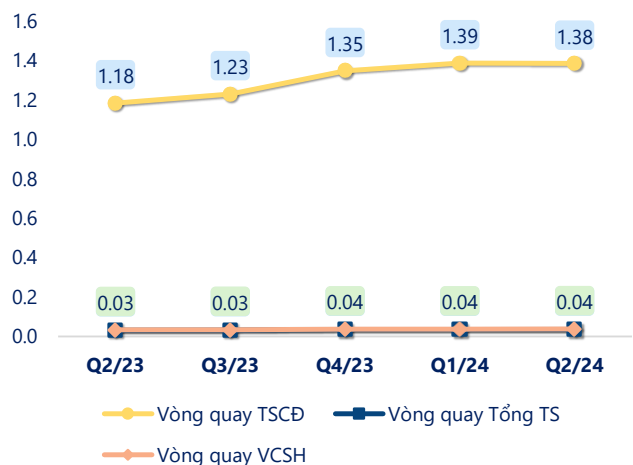
(Nguồn: fireant.vn)

Chỉ số thanh khoản



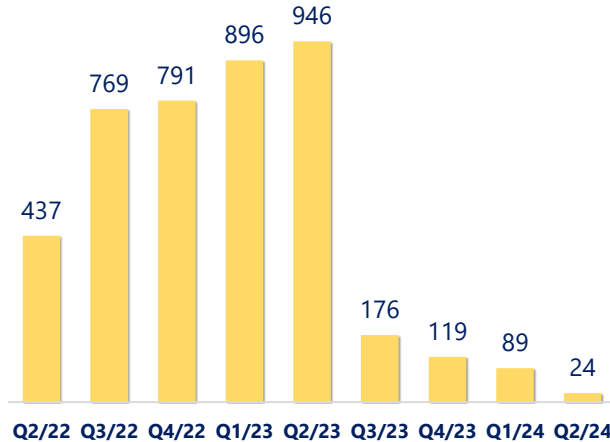
(Nguồn: fireant.vn)

Vòng quay tài sản



(Nguồn: fireant.vn)

EPS



(Nguồn: fireant.vn)

KẾT QUẢ KINH DOANH (tỷ VNĐ)	Q2/24	Q2/23	Thay đổi YoY	6T 2024	6T 2023	Thay đổi YoY
Doanh thu thuần	20.9	17.9	16.5%	45.2	41.7	8.5%
Giá vốn hàng bán	7.43	7.13	4.3%	14.8	14.3	3.5%
Lợi nhuận gộp	13.4	10.8	24.3%	30.4	27.4	11.1%
Doanh thu HĐTC	5.14	7.26	-29.2%	10.1	14.3	-29.4%
Chi phí TC	-0.10	0.81	-113%	-0.71	3.46	-121%
Chi phí lãi vay	0	0.00		0	0	
LN trong công ty LKLD	18.1	23.2	-21.9%	38.8	45.1	-13.9%
Chi phí bán hàng	4.84	4.10	18.1%	9.59	8.15	17.6%
Chi phí QLDN	11.1	9.41	18.2%	24.1	19.7	22.0%
LN thuần từ HĐKD	20.8	26.9	-22.6%	46.3	55.3	-16.3%
Lợi nhuận khác	-0.09	0.06	-245%	-0.57	-0.64	10.6%
LN trước thuế	20.7	26.9	-22.9%	45.8	54.7	-16.4%
Lợi nhuận sau thuế	19.0	25.6	-25.6%	42.8	52.3	-18.2%
LNST của CĐ cty mẹ	19.0	25.6	-25.6%	42.8	52.3	-18.2%

(Nguồn: fireant.vn)

