

Ngày 28/06/2024	2,300 VNĐ		
Thay đổi	1 tháng	3 tháng	6 tháng
	-11.5%	-25.8%	-25.8%

	Q2/24	
ROE	-5.2%	+/- YoY ▼ 0.4%

	Q2/24		
DT thuần	0.14	QoQ	YoY
		▲ 0.02	▼ 1.49
		▲ 20.0%	▼ 91.2%
	tỷ VNĐ		

	6T 2024	
DT thuần	0.26	YoY
		▼ 1.37
		▼ 84.1%
	tỷ VNĐ	

	Q2/24		
LN gộp	0.14	QoQ	YoY
		▲ 0.02	▼ 0.06
		▲ 20.0%	▼ 28.0%
	tỷ VNĐ		

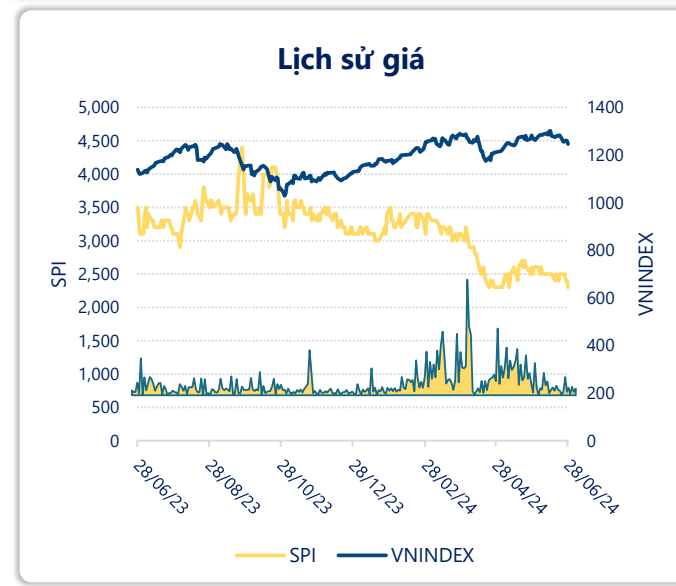
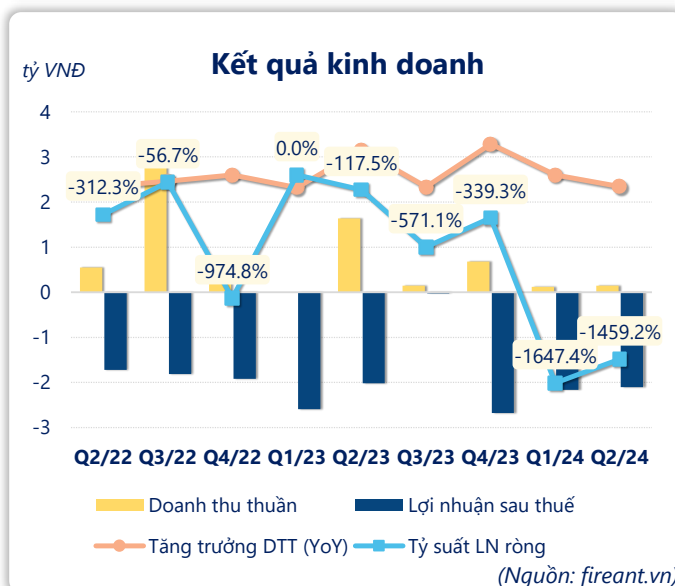
	6T 2024	
LN gộp	0.26	YoY
		▲ 0.06
		▲ 28.5%
	tỷ VNĐ	

	Q2/24		
LN thuần	-2.10	QoQ	YoY
		▲ 0.07	▼ 0.08
		▲ 3.1%	▼ 4.1%
	tỷ VNĐ		

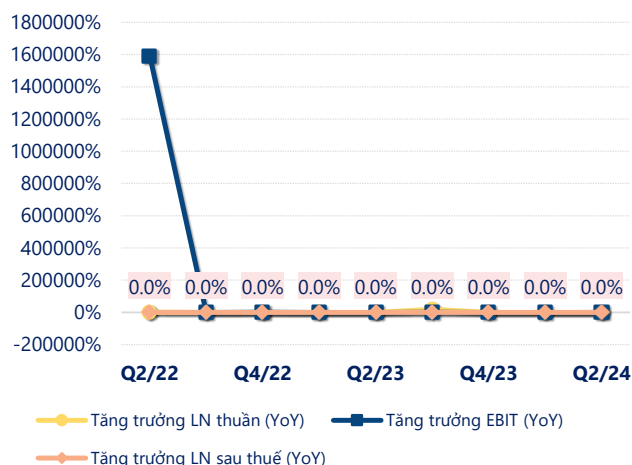
	6T 2024	
LN thuần	-4.27	YoY
		▲ 0.34
		▲ 7.4%
	tỷ VNĐ	

	Q2/24		
LN sau thuế	-2.10	QoQ	YoY
		▲ 0.07	▼ 0.08
		▲ 3.1%	▼ 4.1%
	tỷ VNĐ		

	6T 2024	
LN sau thuế	-4.27	YoY
		▲ 0.34
		▲ 7.4%
	tỷ VNĐ	

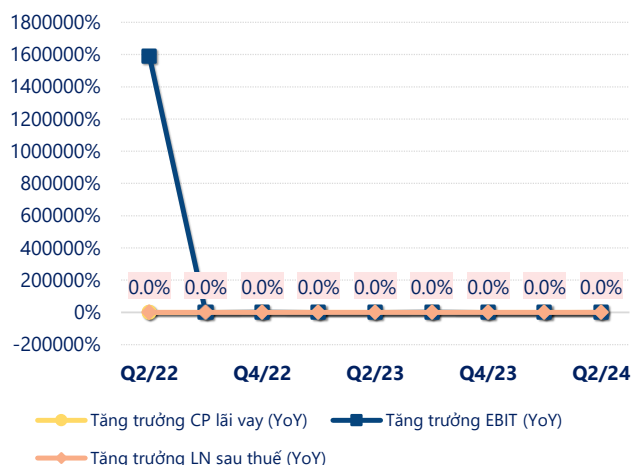


Tăng trưởng lợi nhuận



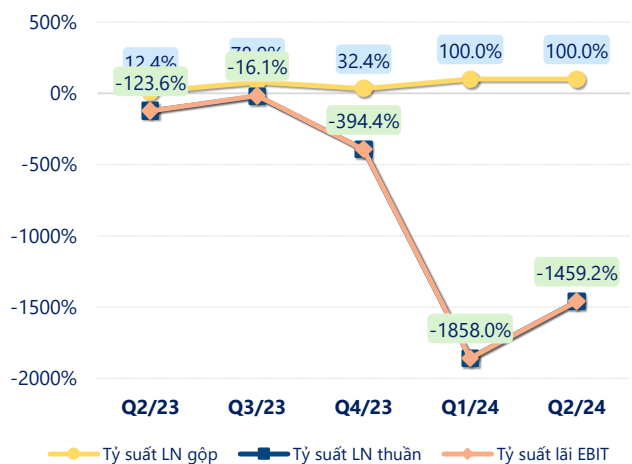
(Nguồn: fireant.vn)

Tăng trưởng chi phí



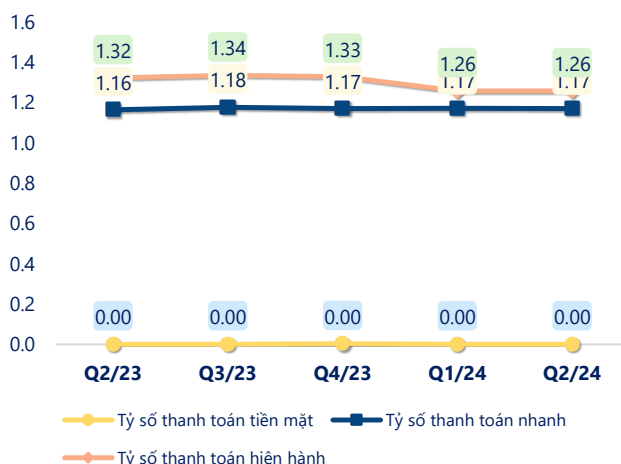
(Nguồn: fireant.vn)

Tỷ suất lợi nhuận



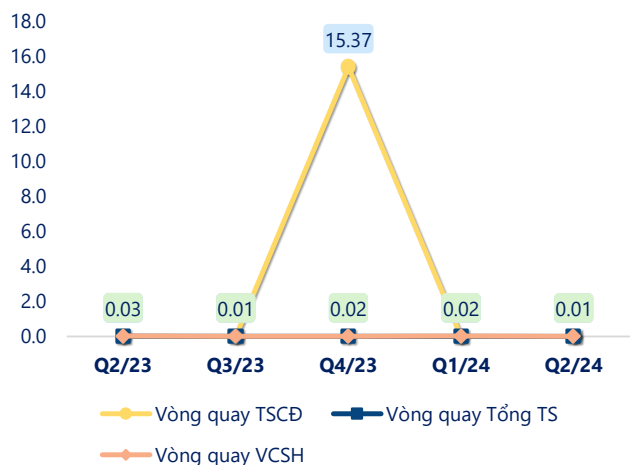
(Nguồn: fireant.vn)

Chỉ số thanh khoản



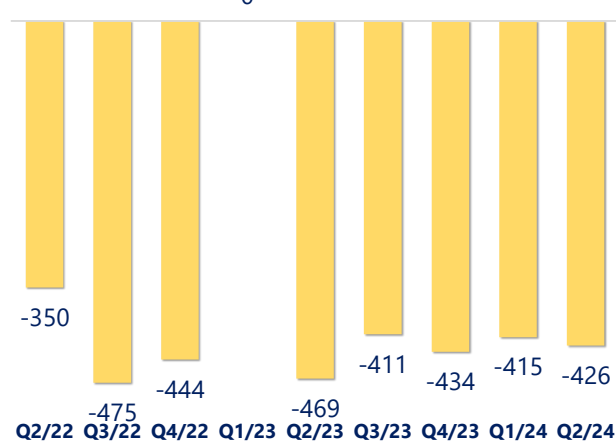
(Nguồn: fireant.vn)

Vòng quay tài sản



(Nguồn: fireant.vn)

EPS



(Nguồn: fireant.vn)

KẾT QUẢ KINH DOANH (tỷ VNĐ)	Q2/24	Q2/23	Thay đổi YoY	6T 2024	6T 2023	Thay đổi YoY
Doanh thu thuần	0.14	1.63	-91.2%	0.26	1.63	-84.1%
Giá vốn hàng bán	0	1.43	-100%	0	1.43	-100%
Lợi nhuận gộp	0.14	0.20	-28.0%	0.26	0.20	28.5%
Doanh thu HĐTC	0.09	0.15	-39.5%	0.16	0.27	-41.9%
Chi phí TC	0	0.00		0	0	
Chi phí lãi vay	0	0.00		0	0	
LN trong công ty LKLD	0	0.00		0	0	
Chi phí bán hàng	0.00	0.08	-97.4%	0.10	0.24	-58.4%
Chi phí QLDN	2.33	2.29	1.9%	4.58	4.83	-5.2%
LN thuần từ HĐKD	-2.10	-2.02	-4.1%	-4.27	-4.61	7.4%
Lợi nhuận khác	0	0.00		0.00	0.00	79.8%
LN trước thuế	-2.10	-2.02	-4.1%	-4.27	-4.61	7.4%
Lợi nhuận sau thuế	-2.10	-2.02	-4.1%	-4.27	-4.61	7.4%
LNST của CĐ cty mẹ	-2.10	-1.92	-9.5%	-4.02	-4.16	3.3%

(Nguồn: fireant.vn)

