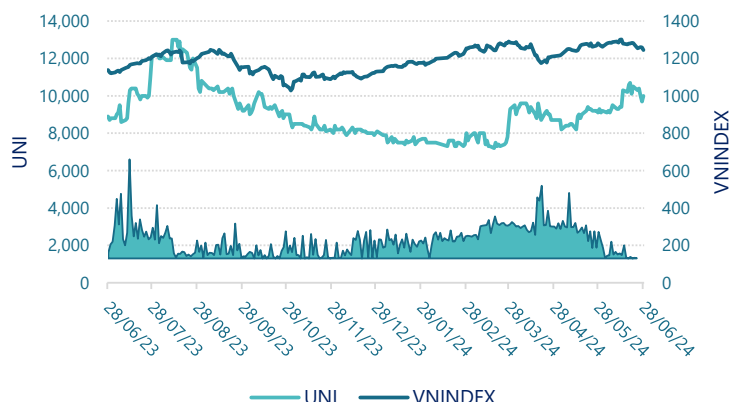


CTCP Đầu tư và Phát triển Sao Mai Việt (HNX: UNI)

Lịch sử giá



Thông tin giao dịch 28/06/2024

Giá hiện tại (VNĐ)	10,000
Cao nhất 52 tuần (VNĐ)	13,000
Thấp nhất 52 tuần (VNĐ)	7,200
SL cổ phiếu LH	15,617,632
KLGD BQ 20 phiên (CP)	53,505
% sở hữu nước ngoài	1.5%
Vốn điều lệ (tỷ VNĐ)	
Vốn hóa (tỷ VNĐ)	156
P/E	298.7
EPS	33

DT thuần

Q2/24

0.33

tỷ VNĐ

YoY: ▼0.37 | -52.9%

LN sau thuế

Q2/24

0.15

tỷ VNĐ

QoQ: ▲ 0.01 | 5.8%

YoY: ▼0.05 | -25.9%

Tỷ suất lãi EBIT

Q2/24

56.2%

+/- YoY: ▲ 20.3%

DT thuần

6T 2024

0.66

tỷ VNĐ

YoY: ▼0.54 | -45.4%

LN sau thuế

6T 2024

0.29

tỷ VNĐ

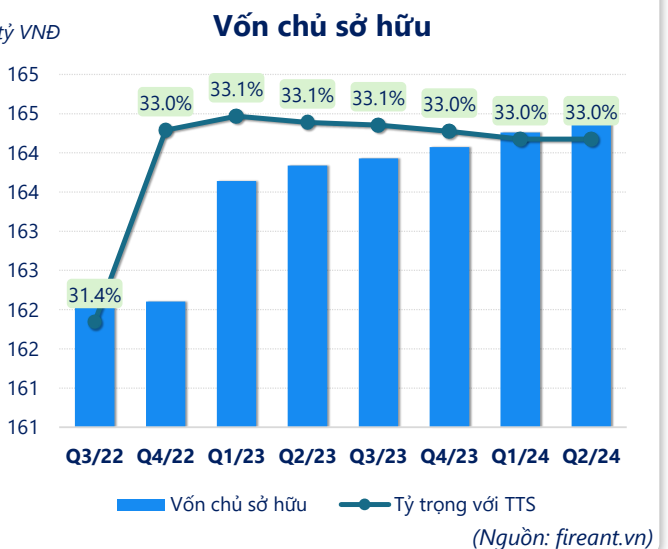
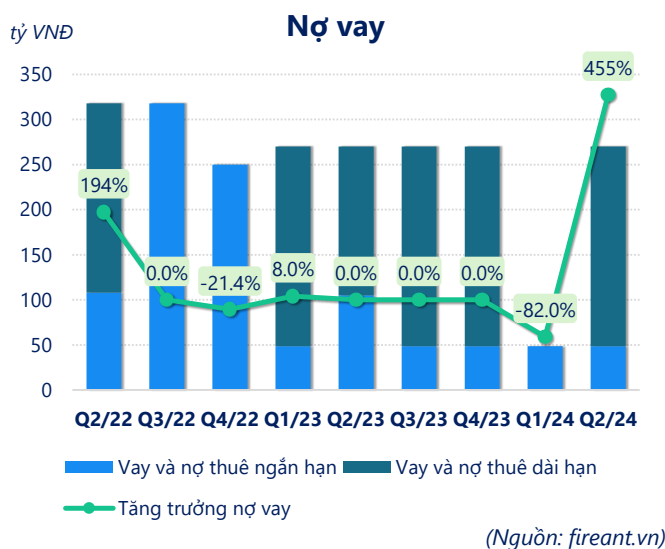
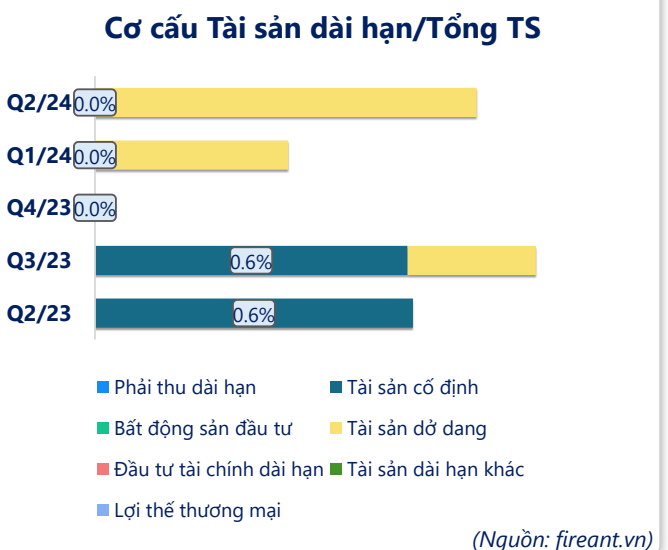
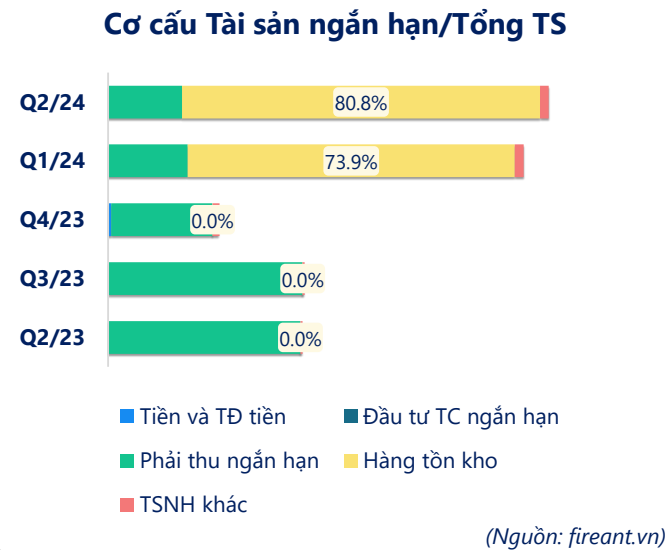
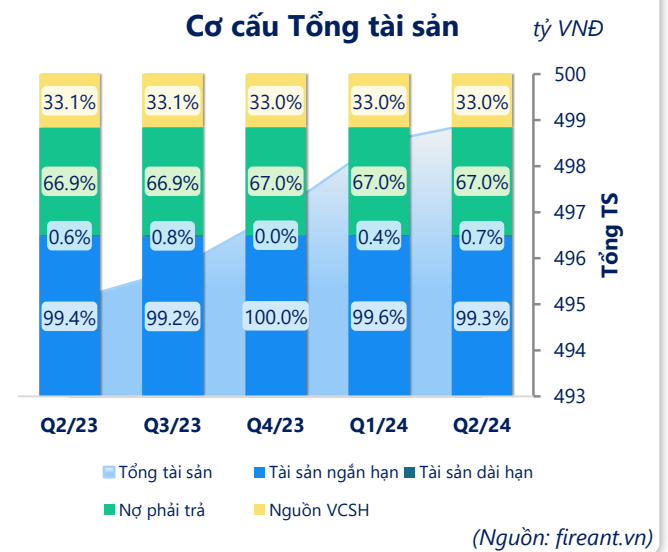
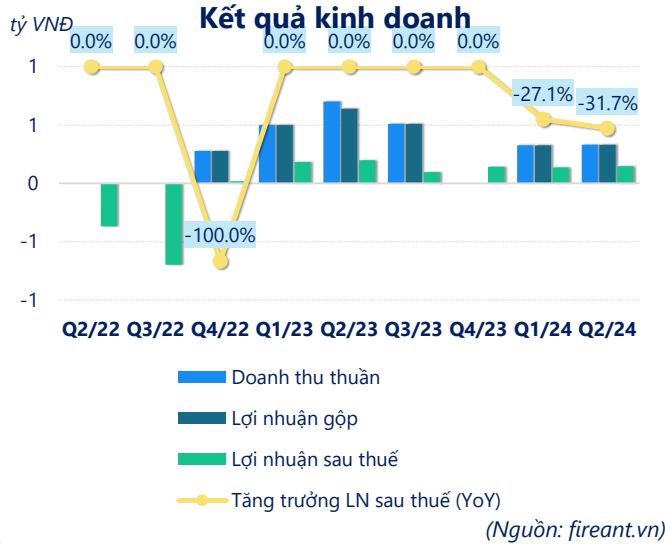
YoY: ▼0.09 | -24.9%

ROE

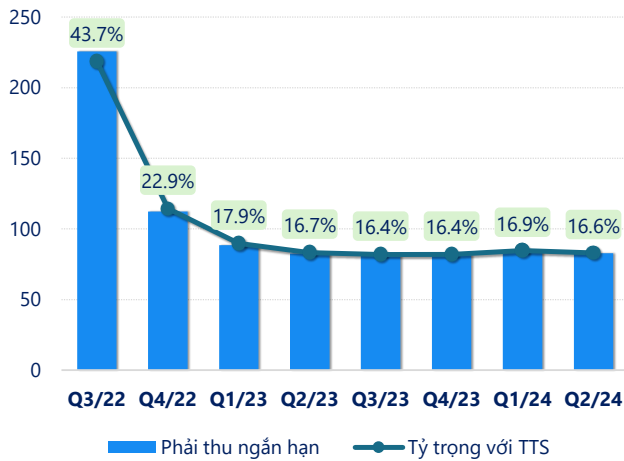
Q2/24

0.3%

+/- YoY: ▲ 0.5%

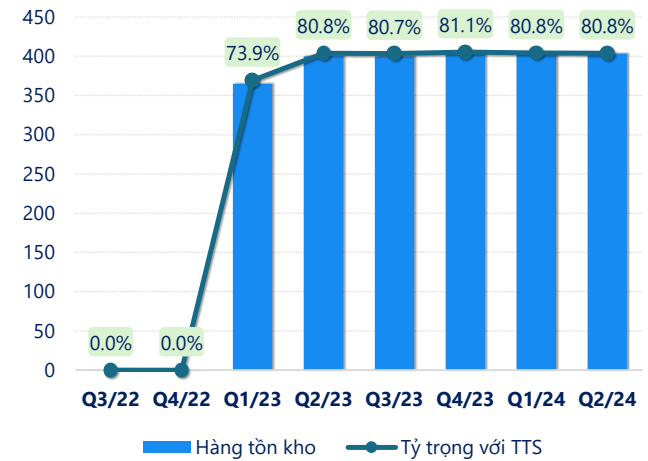


tỷ VNĐ

Phải thu ngắn hạn


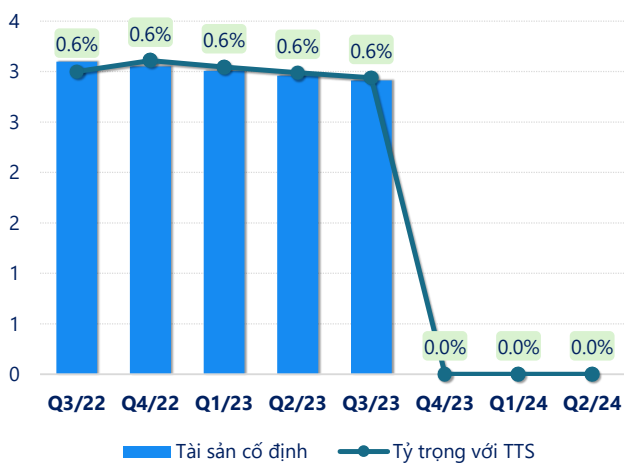
(Nguồn: fireant.vn)

tỷ VNĐ

Hàng tồn kho


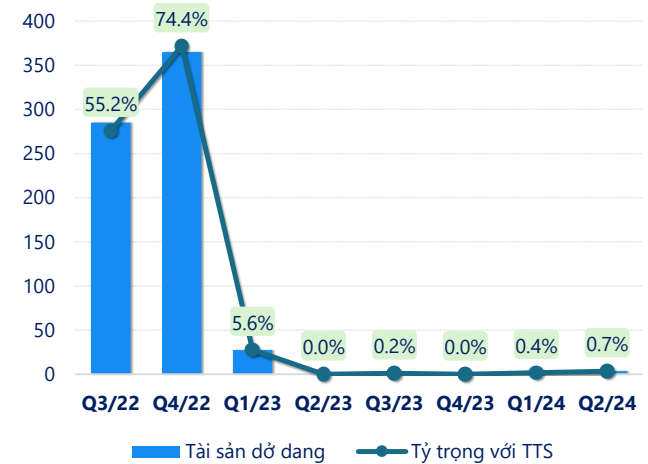
(Nguồn: fireant.vn)

tỷ VNĐ

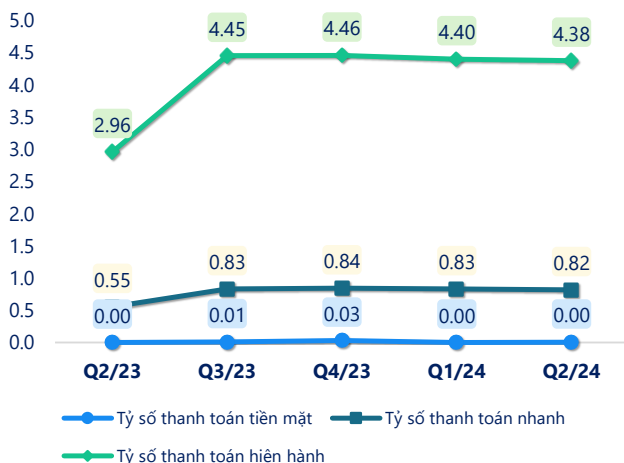
Tài sản cố định


(Nguồn: fireant.vn)

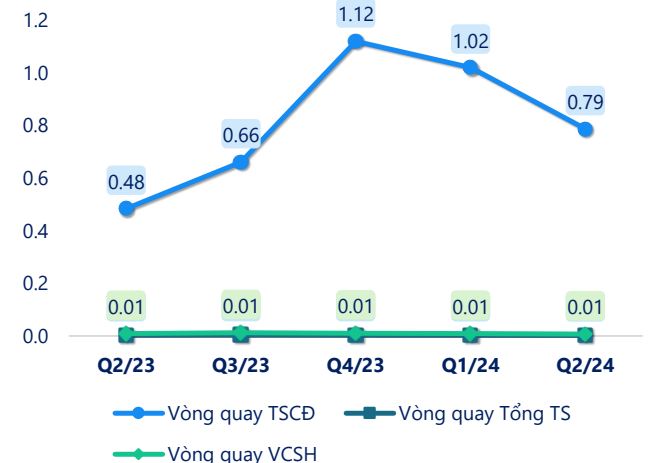
tỷ VNĐ

Tài sản dở dang


(Nguồn: fireant.vn)

Chỉ số thanh khoản


(Nguồn: fireant.vn)

Vòng quay tài sản


(Nguồn: fireant.vn)

CÂN ĐỐI KẾ TOÁN (tỷ VNĐ)	Q2/23	Q3/23	Q4/23	Q1/24	Q2/24
Tổng tài sản	495	496	497	499	499
Tài sản ngắn hạn	492	492	497	497	495
Tiền và tương đương tiền	0.05	0.94	3.45	0.11	0.26
Đầu tư tài chính ngắn hạn	0	0	0	0	0
Phải thu ngắn hạn	82.5	81.2	81.4	84.4	82.8
Hàng tồn kho	400	400	403	403	403
Tài sản ngắn hạn khác	9.70	9.62	9.26	9.24	9.30
Tài sản dài hạn	2.96	4.11	0	1.81	3.58
Phải thu dài hạn	0	0	0	0	0
Tài sản cố định	2.96	2.91	0	0	0
Bất động sản đầu tư	0	0	0	0	0
Tài sản dở dang	0	1.20	0	1.81	3.58
Đầu tư tài chính dài hạn	0	0	0	0	0
Tài sản dài hạn khác	0	0	0	0	0
Lợi thế thương mại	0	0	0	0	0
Nợ phải trả	331	332	333	334	335
Nợ ngắn hạn	166	110	112	113	113
Vay và nợ thuê ngắn hạn	105	48.6	48.6	48.6	48.6
Phải trả người bán ngắn hạn	0.39	0.48	0.76	0.64	0.98
Nợ dài hạn	165	221	221	221	221
Vay và nợ thuê dài hạn	165	221	221	0	221
Nguồn vốn chủ sở hữu	164	164	164	164	164
Vốn chủ sở hữu	164	164	164	164	164
Vốn điều lệ	156	156	156	156	156
Kinh phí và quỹ khác	0	0	0	0	0

(Nguồn: fireant.vn)