

Ngày 28/06/2024	10,000 VNĐ		
Thay đổi	1 tháng	3 tháng	6 tháng
	9.9%	7.5%	25.0%

	Q2/24	
ROE	0.3%	+/- YoY ▲ 0.5%

	Q2/24	
DT thuần	0.33	YoY ▼ 0.37 ▼ 52.9%
	tỷ VNĐ	

	6T 2024	
DT thuần	0.66	YoY ▼ 0.54 ▼ 45.4%
	tỷ VNĐ	

	Q2/24	
LN gộp	0.33	YoY ▼ 0.31 ▼ 48.4%
	tỷ VNĐ	

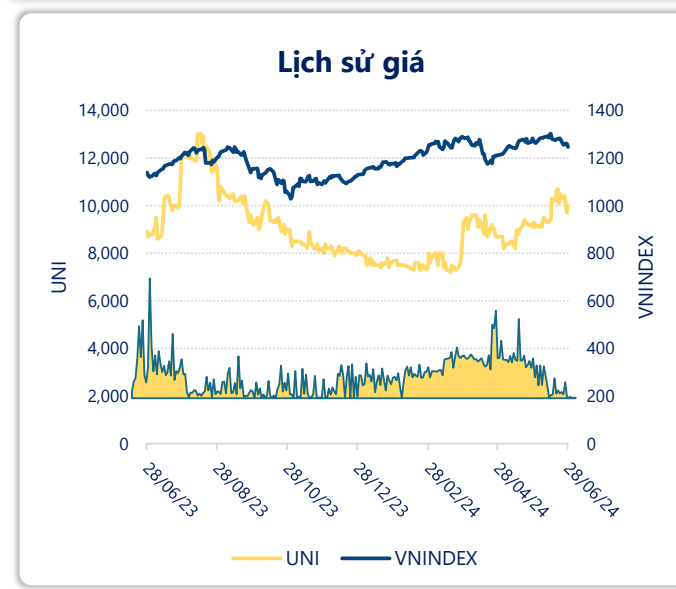
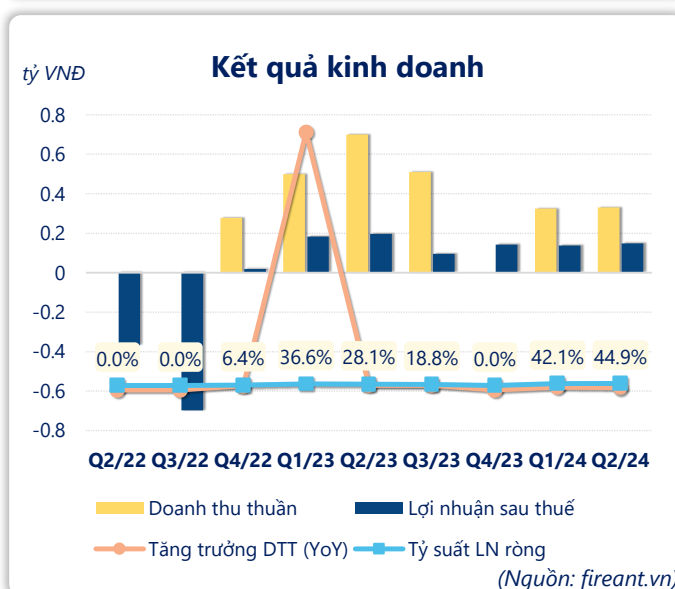
	6T 2024	
LN gộp	0.66	YoY ▼ 0.48 ▼ 42.5%
	tỷ VNĐ	

	Q2/24	
LN thuần	0.19	QoQ ▲ 0.01 ▲ 3.3% YoY ▼ 0.10 ▼ 35.9%
	tỷ VNĐ	

	6T 2024	
LN thuần	0.36	YoY ▼ 0.16 ▼ 30.9%
	tỷ VNĐ	

	Q2/24	
LN sau thuế	0.15	QoQ ▲ 0.01 ▲ 5.8% YoY ▼ 0.05 ▼ 25.9%
	tỷ VNĐ	

	6T 2024	
LN sau thuế	0.29	YoY ▼ 0.09 ▼ 24.9%
	tỷ VNĐ	

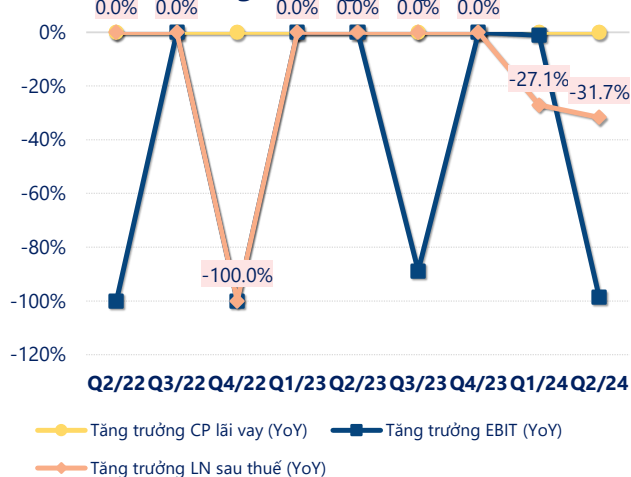


Tăng trưởng lợi nhuận



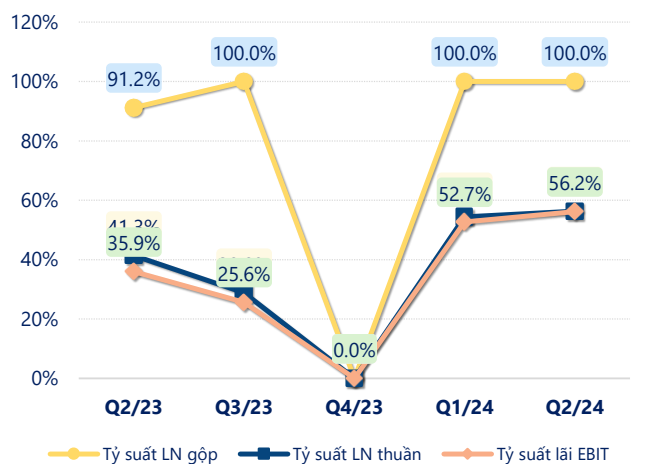
(Nguồn: fireant.vn)

Tăng trưởng chi phí



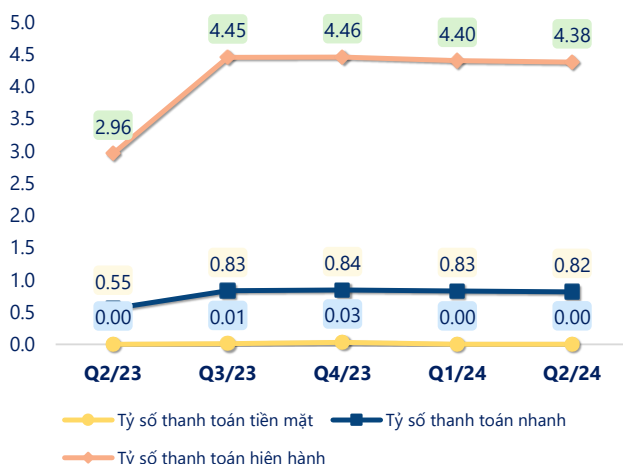
(Nguồn: fireant.vn)

Tỷ suất lợi nhuận



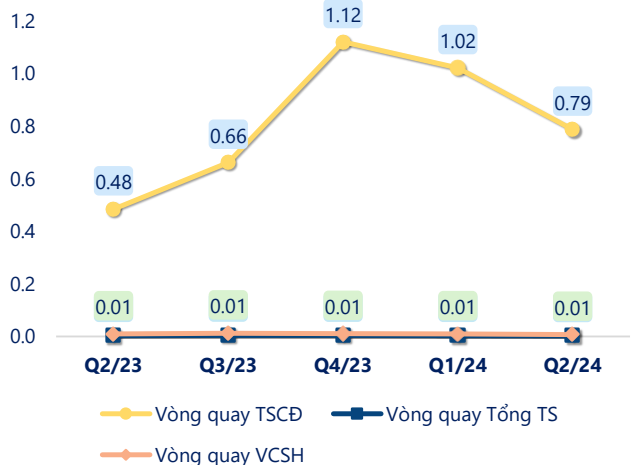
(Nguồn: fireant.vn)

Chỉ số thanh khoản



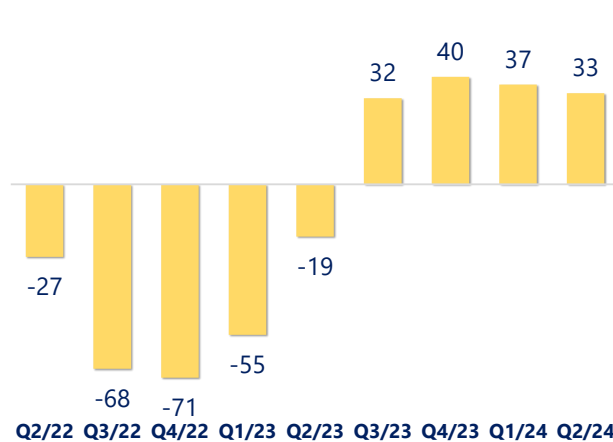
(Nguồn: fireant.vn)

Vòng quay tài sản



(Nguồn: fireant.vn)

EPS



(Nguồn: fireant.vn)

KẾT QUẢ KINH DOANH (tỷ VNĐ)	Q2/24	Q2/23	Thay đổi YoY	6T 2024	6T 2023	Thay đổi YoY
Doanh thu thuần	0.33	0.70	-52.9%	0.66	1.20	-45.4%
Giá vốn hàng bán	0	0.06	-100%	0	0.06	-100%
Lợi nhuận gộp	0.33	0.64	-48.4%	0.66	1.14	-42.5%
Doanh thu HĐTC	0.00	0.00		0.00	0.00	-93.1%
Chi phí TC	0	0.00		0	0	
Chi phí lãi vay	0	0.00		0	0	
LN trong công ty LKLD	0	0.00		0	0	
Chi phí bán hàng	0	0.00		0	0	
Chi phí QLDN	0.14	0.35	-58.8%	0.29	0.61	-52.4%
LN thuần từ HĐKD	0.19	0.29	-35.9%	0.36	0.52	-30.9%
Lợi nhuận khác	0.00	-0.04	98.8%	-0.01	-0.04	86.2%
LN trước thuế	0.19	0.25	-25.9%	0.36	0.48	-25.9%
Lợi nhuận sau thuế	0.15	0.20	-25.9%	0.29	0.38	-24.9%
LNST của CĐ cty mẹ	0.15	0.20	-25.9%	0.29	0.38	-24.9%

(Nguồn: fireant.vn)

