

Ngày 28/06/2024	800 VNĐ		
Thay đổi	1 tháng	3 tháng	6 tháng
	14.3%	-11.1%	-33.3%

Q2/24		
ROE	-20.7%	#VALUE!

Q2/24		
DT thuần	10.2	
tỷ VNĐ		
QoQ	▲ 7.66	YoY
	▲ 302%	▲ 0.35
		▲ 3.6%

6T 2024		
DT thuần	12.7	
tỷ VNĐ		
YoY	▲ 2.70	
	▲ 26.7%	

Q2/24		
LN gộp	-11.2	
tỷ VNĐ		
QoQ	▼ 11.3	YoY
	▼ 8082%	▼ 11.7
		▼ 2529%

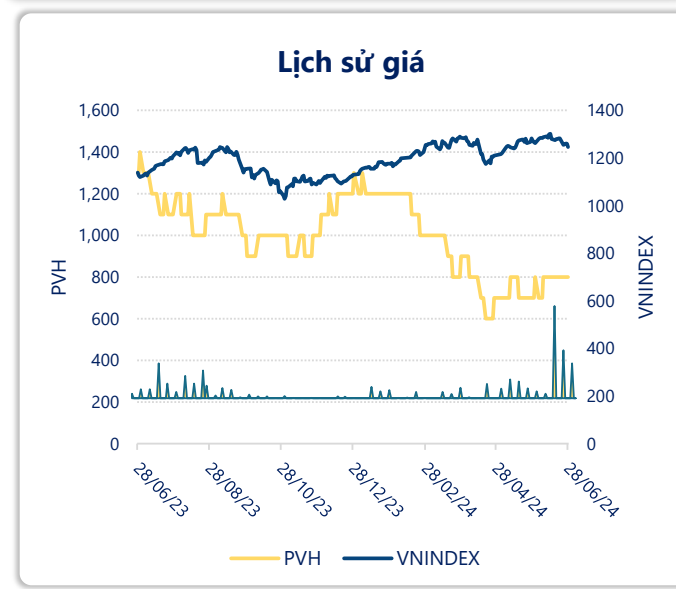
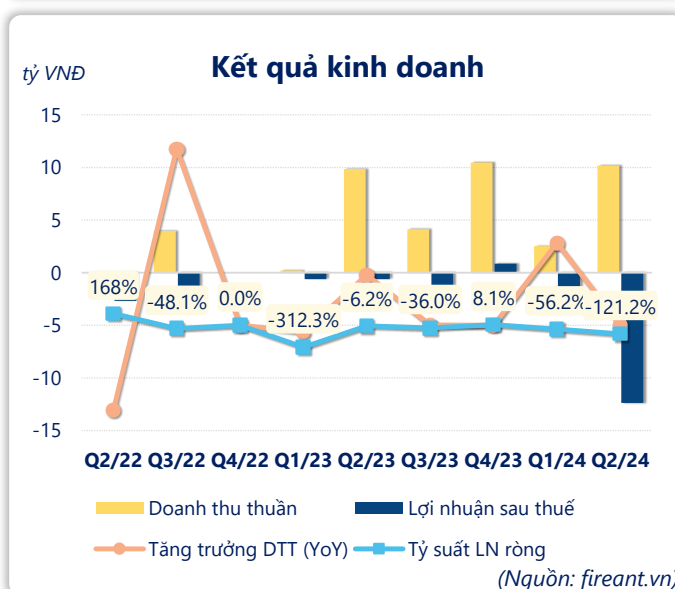
6T 2024		
LN gộp	-11.0	
tỷ VNĐ		
YoY	▼ 11.5	
	▼ 2525%	

Q2/24		
LN thuần	-12.3	
tỷ VNĐ		
QoQ	▼ 10.9	YoY
	▼ 787%	▼ 11.7
		▼ 1990%

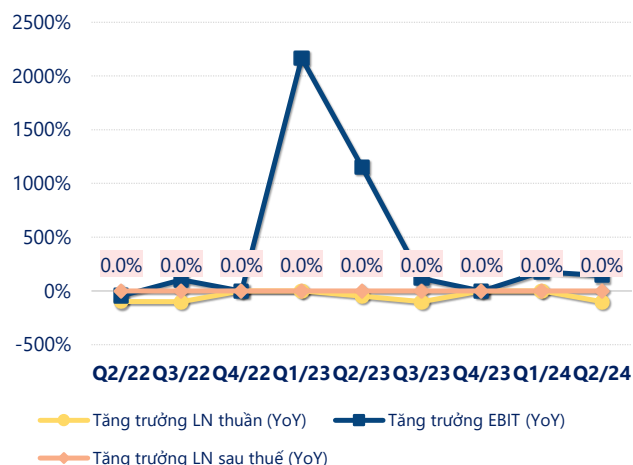
6T 2024		
LN thuần	-13.7	
tỷ VNĐ		
YoY	▼ 12.5	
	▼ 1043%	

Q2/24		
LN sau thuế	-12.4	
tỷ VNĐ		
QoQ	▼ 11.0	YoY
	▼ 771%	▼ 11.8
		▼ 1927%

6T 2024		
LN sau thuế	-13.8	
tỷ VNĐ		
YoY	▼ 12.6	
	▼ 1025%	

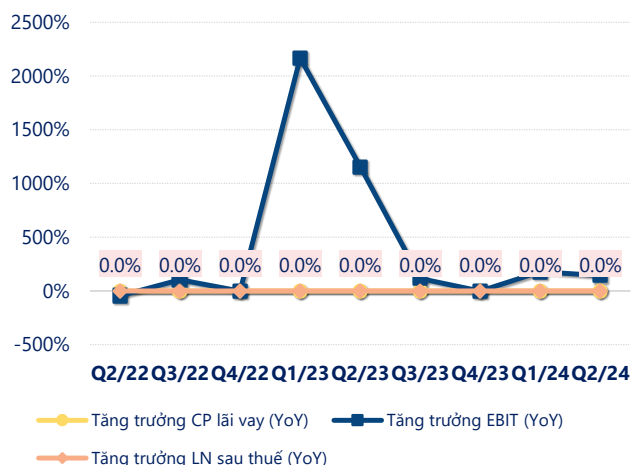


Tăng trưởng lợi nhuận



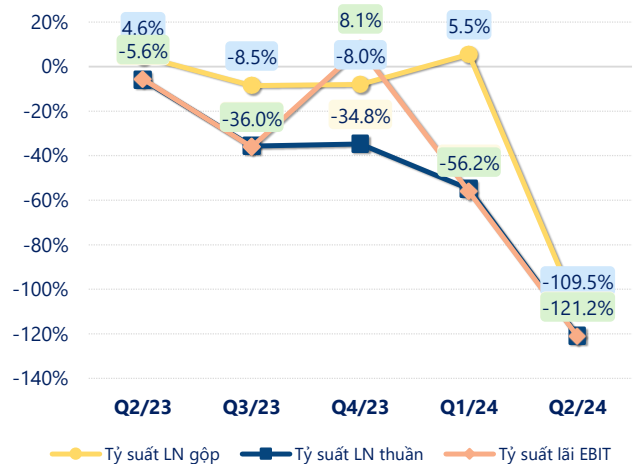
(Nguồn: fireant.vn)

Tăng trưởng chi phí



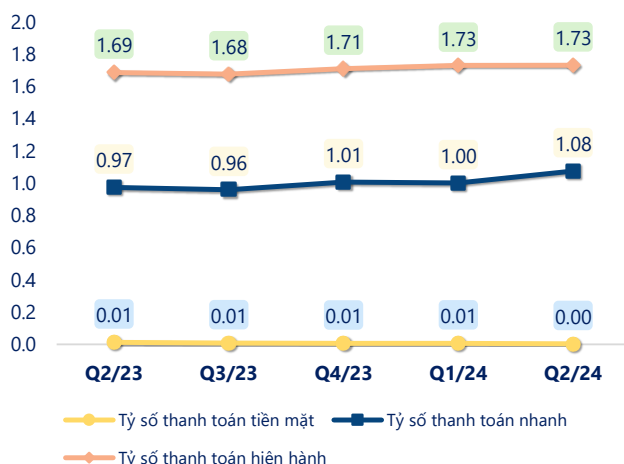
(Nguồn: fireant.vn)

Tỷ suất lợi nhuận



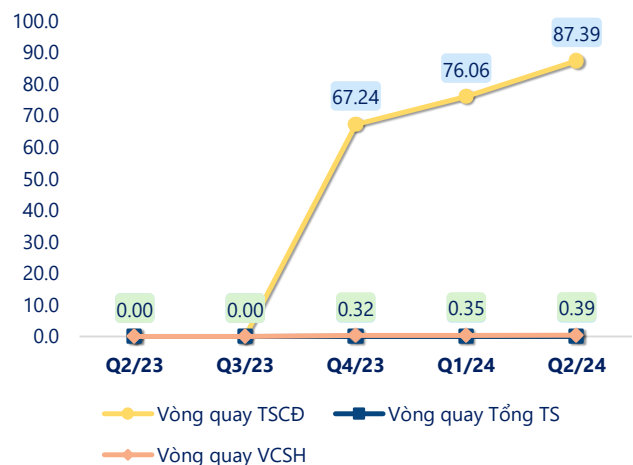
(Nguồn: fireant.vn)

Chỉ số thanh khoản



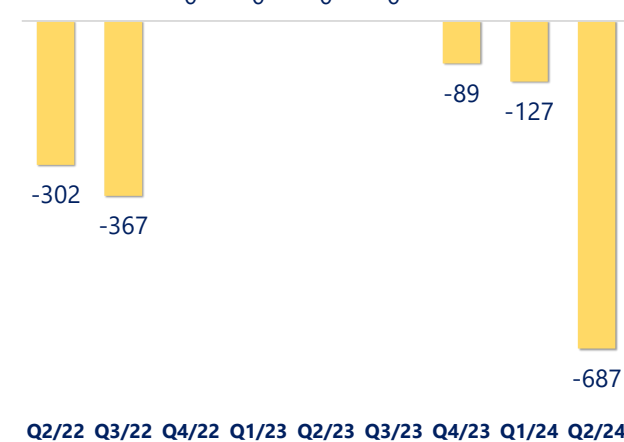
(Nguồn: fireant.vn)

Vòng quay tài sản



(Nguồn: fireant.vn)

EPS



(Nguồn: fireant.vn)

KẾT QUẢ KINH DOANH (tỷ VNĐ)	Q2/24	Q2/23	Thay đổi YoY	6T 2024	6T 2023	Thay đổi YoY
Doanh thu thuần	10.2	9.85	3.6%	12.7	10.0	26.7%
Giá vốn hàng bán	21.4	9.40	127%	23.8	9.59	148%
Lợi nhuận gộp	-11.2	0.46	-2529%	-11.0	0.46	-2525%
Doanh thu HĐTC	0.26	0.71	-62.8%	0.58	1.47	-60.5%
Chi phí TC	0	0.05	-100%	0	0.05	-100%
Chi phí lãi vay	0	0.05	-100%	0	0.05	-100%
LN trong công ty LKLD	0	0.00		0	0	
Chi phí bán hàng	0	0.00		0	0	
Chi phí QLDN	1.42	1.70	-16.4%	3.27	3.08	6.4%
LN thuần từ HĐKD	-12.3	-0.59	-1990%	-13.7	-1.20	-1043%
Lợi nhuận khác	-0.03	-0.01	-243%	-0.07	-0.03	-157%
LN trước thuế	-12.4	-0.61	-1927%	-13.8	-1.23	-1025%
Lợi nhuận sau thuế	-12.4	-0.61	-1927%	-13.8	-1.23	-1025%
LNST của CĐ cty mẹ	-12.4	-0.61	-1927%	-13.8	-1.23	-1025%

(Nguồn: fireant.vn)

