

THỊ TRƯỜNG TRÁI PHIẾU VÀ CÁC CHỈ SỐ

NỘI DUNG

1. Tin tức
2. Chỉ số kinh tế vĩ mô
3. Thị trường trái phiếu
4. Thông tin đấu thầu

TIN TỨC**Tin tức kinh tế vĩ mô nổi bật**

- ◆ Ngày 24/2 Chính phủ ban hành Nghị quyết số 11 đưa ra các giải pháp: Giảm tín dụng phi sản xuất, tiết kiệm 10% chi thường xuyên, dừng khởi công các dự án nhằm kiềm chế lạm phát, ổn định kinh tế vĩ mô và bảo đảm an sinh xã hội. (www.vneconomy.vn)
- ◆ Theo ông Vũ Văn Ninh—Bộ trưởng Bộ Tài Chính: Việc điều chỉnh giá điện, xăng dầu và tỷ giá có thể làm chỉ số CPI cả năm tăng 2%. (Theo VnExpress)
- ◆ Thủ tướng Nguyễn Tấn Dũng yêu cầu các tập đoàn, tổng công ty bán lại ngoại tệ cho ngân hàng, khi có nhu cầu, các ngân hàng phải đảm bảo bán cho doanh nghiệp theo đúng giá quy định. (www.vneconomy.vn)

Xuất nhập khẩu

- ◆ Bộ Tài chính vừa ban hành Thông tư số 24/2011/TT-BTC hướng dẫn thực hiện mức thuế suất thuế nhập khẩu ưu đãi đối với một số mặt hàng thuộc nhóm 2710 tại biểu thuế nhập khẩu ưu đãi. Cụ thể, mức thuế suất nhập khẩu đối với mặt hàng dầu hỏa và mazut cùng được điều chỉnh giảm từ 2% xuống còn 0%. (www.vneconomy.vn)
- ◆ Nghi Tết khiến xuất nhập khẩu tháng 2 giảm mạnh. Cụ thể, kim ngạch xuất khẩu tháng 2 được cơ quan thống kê dự báo có thể chỉ đạt mức 5,25 tỷ USD, giảm 26% so với tháng 1 trước đó; kim ngạch nhập khẩu ước ở mức 6,2 tỷ USD, giảm khoảng 22%. (www.vneconomy.vn)

Tin tức trái phiếu

- ◆ Theo Phó Thủ tướng Nguyễn Sinh Hùng: Năm 2010, trái phiếu chính phủ phát hành ra có giảm nhưng vẫn cao, từ 65.000 tỉ đồng năm 2009 xuống còn 55.000 tỉ năm 2010. Năm nay, trái phiếu chính phủ chỉ phát hành là 45.000 tỉ và tới đây có thể sẽ giảm thêm 10% nữa. Đây là một trong những giải pháp của Chính Phủ nhằm kiềm chế lạm phát. (Theo Lao Động)
- ◆ VFM có thể sẽ thành lập quỹ trái phiếu tháng 7 tới. Việc ra đời các quỹ mở như vậy sẽ tạo tiền đề cho việc ra đời các sản phẩm mới, mà sản phẩm này sẽ giúp ngành quản lý quỹ nói riêng và TTCK nói chung phát triển. (<http://thitruongtaichinh.vn>)

Đầu tư

- ◆ Năm 2010, vốn gián tiếp vào ròng 1 tỷ USD, tài khoản ngoại tăng 50% so với năm 2009. (www.vneconomy.vn)
- ◆ PTGD Petro Vietnam Nguyễn Quốc Thập khẳng định Petro Vietnam không đầu tư 1,2 tỷ USD vào mỏ dầu Darkhovin - phát hiện vào năm 1965 với trữ lượng khoảng 5 tỷ thùng - ở khu vực phía Tây Nam Iran, như báo chí trong và ngoài nước đưa tin. (Theo TTXVN)
- ◆ Trong giai đoạn 2011-2013, dự án hỗ trợ Canh tranh toàn cầu sẽ hỗ trợ 216 tỷ đồng giúp doanh nghiệp tư nhân Việt Nam nâng cao năng lực cạnh tranh. (TTXVN/Vietnam+)

TIN TỨC**Thị trường vàng**

- ♦ Gần 10h sáng 25/02, vàng miếng các thương hiệu được yết giá phổ biến ở mức 37,6 triệu đồng/lượng (mua vào) và quanh 37,7 triệu đồng/lượng (bán ra). Nếu so với cuối giờ chiều qua, giá vàng đã giảm 150.000-170.000 đồng/lượng tùy thương hiệu. Giá USD thị trường tự do cũng đi xuống, nhưng vẫn đứng trên mốc 22.000 đồng. (www.vneconomy.vn)
- ♦ 10h10 sáng 25/02 theo giờ Việt Nam, giá vàng giao ngay tại châu Á tăng 1,3 USD/oz so với giá đóng cửa tại New York, lên 1.404,4 USD/oz, quy đổi tương đương trên 37,45 triệu đồng/lượng. Như vậy, giá vàng bán lẻ trong nước sáng 25/02 đứng cao hơn giá vàng quốc tế quy đổi khoảng 250.000 đồng/lượng. (www.vneconomy.vn)

Ngân Hàng

- ♦ Hiện nay, số dư tài khoản ngoại tệ của các doanh nghiệp và ngân hàng thương mại lên tới 21 tỉ USD. Tuy nhiên vấn đề ngoại tệ vừa qua lại rất căng thẳng. Nguyên nhân của vấn đề trên chính là do doanh nghiệp giữ không bán, sợ ngân hàng lại điều chỉnh tỉ giá. (Theo Lao động)
- ♦ Ngày 22/2, NHNN tăng lãi suất kỳ hạn 7 ngày trên OMO lên 12%/năm. Lãi suất bình quân liên ngân hàng ngày 18/2/2011 kỳ hạn 1 tuần ở mức 12,01%/năm, như vậy với động thái tăng lãi suất kỳ hạn 7 ngày trên OMO lên 12%/năm, NHNN muốn hạn chế bớt động thái đầu cơ lãi suất trên thị trường liên ngân hàng cũng như giảm bớt sự phụ thuộc của các NHTM vào nguồn vốn của NHNN. (www.thitruongotc.com.vn)

Thị trường dầu-gas

- ♦ Kể từ 10h sáng 24/2, giá bán của các mặt hàng xăng dầu sẽ tăng thêm từ 2.110- 3.550 đồng/lít (kg). Xăng A92 tăng 2.900 đồng/lít, từ 16.400 đồng lên 19.300 đồng/lít; dầu diesel tăng 3.550 đồng/lít, từ 14.750 đồng lên 18.300 đồng/lít; dầu hỏa tăng 3.100 đồng/lít, từ 15.100 đồng lên 18.200 đồng/lít; dầu mazut tăng 2.110 đồng/kg, từ 12.690 đồng nay giá bán là 14.800 đồng/kg. (www.vneconomy.vn)
- ♦ Giá xăng dầu tăng mạnh lần này được cho là do giá xăng dầu thành phẩm nhập khẩu trên thế giới tăng mạnh. (www.vneconomy.vn)
- ♦ Xăng dầu tăng giá - Các doanh nghiệp vận tải tại TP HCM sẽ điều chỉnh giá cước vận tải tăng thêm từ 15 đến 20% . (www.thesaigontimes.vn)

Thị trường bất động sản

- ♦ Diễn ra rải rác từ hơn 2 năm nay, nhưng hoạt động mua bán và sáp nhập (M&A) trong lĩnh vực bất động sản được dự báo sẽ tăng mạnh trong năm 2011. (www.nhipcaudautu.vn)
- ♦ Công ty Cổ phần Vincom vừa đưa vào hoạt động sàn giao dịch bất động sản mới mang tên Vincom Real Estate Trading Center tại tòa nhà Vincom City Towers, Hà Nội. Sàn giao dịch cung cấp các dịch vụ như giao dịch mua bán, chuyển nhượng, thuê, thuê mua, môi giới, tư vấn..., dựa vào thế mạnh về kinh doanh bất động sản của tập đoàn Vingroup. (www.vneconomy.vn)

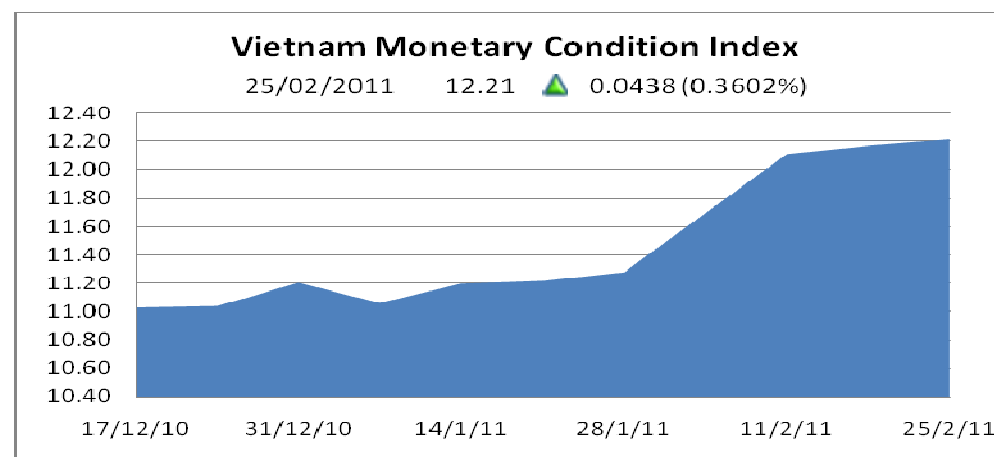
KINH TẾ VĨ MÔ

Chỉ số kinh tế vĩ mô theo quý

	Q4	Q3	% Thay đổi
GDP (tỷ VND)	1,980,914	1.364.196	45.21%
CPI	116.39	110.88	4.97%
Xuất khẩu (tr USD)	71629	51500	39.09%
Nhập khẩu (tr USD)	84003	60080	39.82%
Cán cân thương mại (tr USD)	-12374.2	-8580	44.22%

Chỉ số MCI hay còn gọi là Monetary Condition Index là chỉ số do Woori CBV thực hiện, để đo mức độ nới lỏng hay thắt chặt của chính sách tiền tệ. Chỉ số được tính dựa trên mối quan hệ giữa lãi suất và tỷ giá hối đoái.

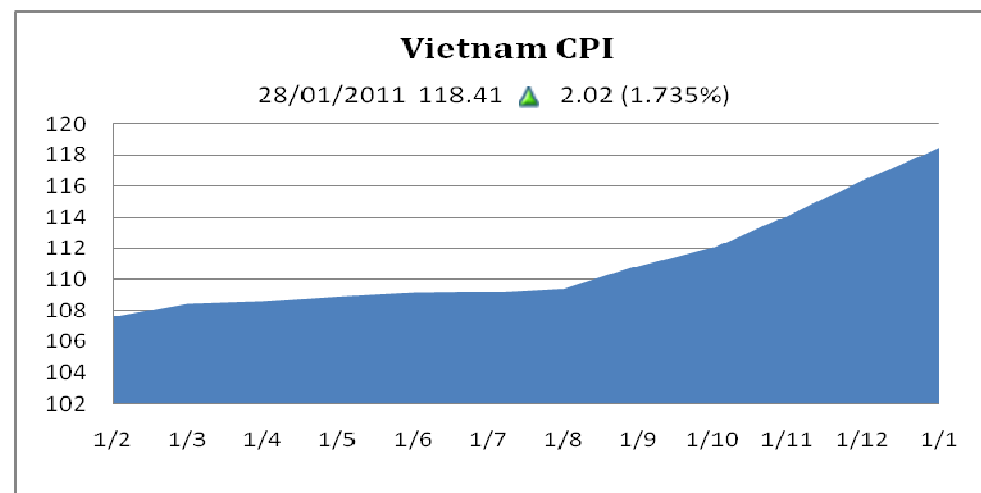
Chỉ số MCI



Nguồn: Woori CBV

Chỉ số kinh tế vĩ mô theo tháng

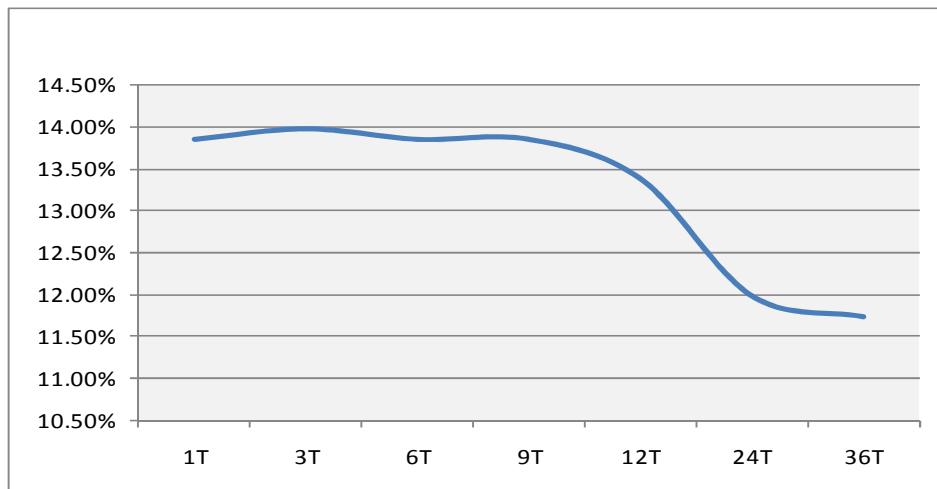
	01-2011	12-2010	% Thay đổi
CPI	118.41	116.39	12.16%
Xuất khẩu (tr USD)	6,000	71629	22.45%
Nhập khẩu (tr USD)	7,000	84003	12.90%
Cán cân thương mại (tr USD)	-1,000	-12374.2	-23.08%



Nguồn: Bloomberg

KINH TẾ VĨ MÔ

Biểu đồ đường lãi suất huy động trung bình

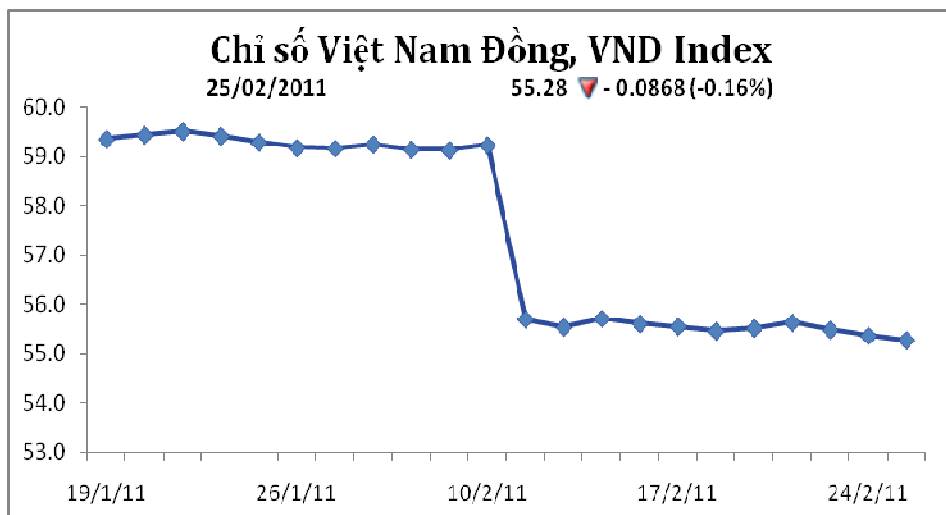


Lãi suất qua từng kỳ hạn

Lãi suất	1T	3T	6T	9T	12T	24T	36T
VCB	14.00%	14.00%	14.00%	14.00%	14.00%	12.00%	12.00%
ACB	13.88%	13.88%	13.88%	13.88%	14.00%	11.40%	10.90%
Vietinbank	14.00%	14.00%	14.00%	14.00%	11.50%	11.50%	11.00%
BIDV	13.50%	14.00%	13.50%	13.50%	14.00%	13.00%	13.00%
Trung bình	13.85%	13.97%	13.35%	13.35%	12.88%	11.98%	11.73%

Nguồn: VCB, ACB, Vietinbank, BIDV

Chỉ số Việt Nam Đồng, VND Index



Nguồn: Bloomberg

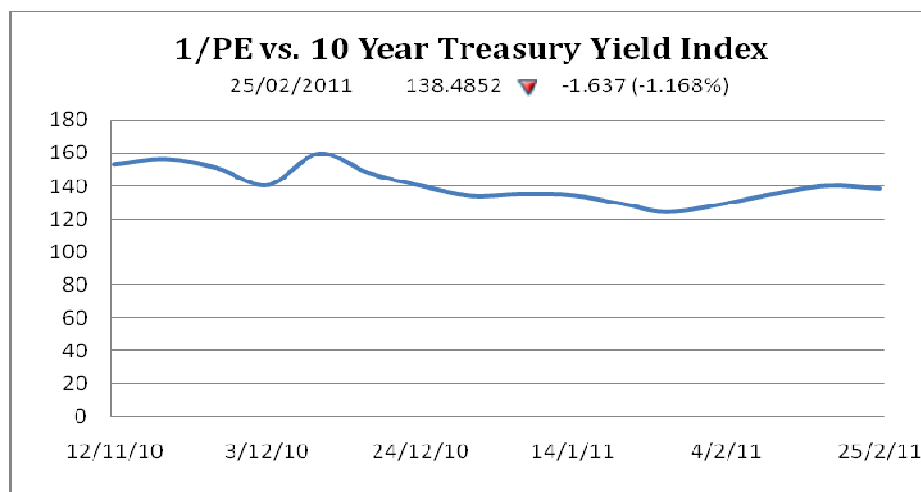
Ngày	Tỷ giá	hối đoái			
25/02/2011	USD	20,888	▼	(2.00)	-0.01%
25/02/2011	EUR	28,852	▲	108.00	0.38%
25/02/2011	JPY	255	▲	0.30	0.12%
25/02/2011	CNY	3,174	▼	(0.00)	0.00%
25/02/2011	TWD	701	▼	(0.80)	-0.11%
25/02/2011	SGD	16,362	▲	39.00	0.24%
25/02/2011	KRW	19	▲	0.11	0.61%

Thành công của bạn. Niềm đam mê của chúng tôi

Hệ thống chỉ số Vietnam Securities Index và các báo cáo của Woori CBV đã được đăng tải chính thức trên cổng thông tin Bloomberg tại CBVN <GO> và trên Thomson Reuters tại <WCBV>

KINH TẾ VĨ MÔ

Chỉ số 1/PE so với lãi suất trái phiếu 10 năm



Chỉ số 1/PE so với lãi suất trái phiếu kì hạn 10 năm là chỉ số do Woori CBV phối hợp cùng Công ty Chứng khoán Woori I&S thực hiện, dùng để đo niềm tin của nhà đầu tư trên hai thị trường tài chính cổ phiếu và trái phiếu. Nếu lợi nhuận trên cổ phiếu, hay nói cách khác nếu 1/PE tăng (với điều kiện số liệu EPS cố định trong một quý), thì chứng tỏ giá cổ phiếu giảm, Nói cách khác dòng tiền đang được rút ra khỏi thị trường cổ phiếu. Vì thị trường cổ phiếu và trái phiếu là hai thị trường tài chính cơ bản, do đó, ta có thể giả định rằng, dòng tiền sẽ đổ về thị trường trái phiếu trong trường hợp này. Có nghĩa là niềm tin vào thị trường trái phiếu ra tăng. Ta có thể lí luận tương tự trong trường hợp ngược lại. Vì vậy, với chỉ số 1/PE so với lãi suất kì hạn 10 năm thì chỉ số tăng cho thấy niềm tin của nhà đầu tư đang gia tăng trên thị trường trái phiếu và ngược lại.

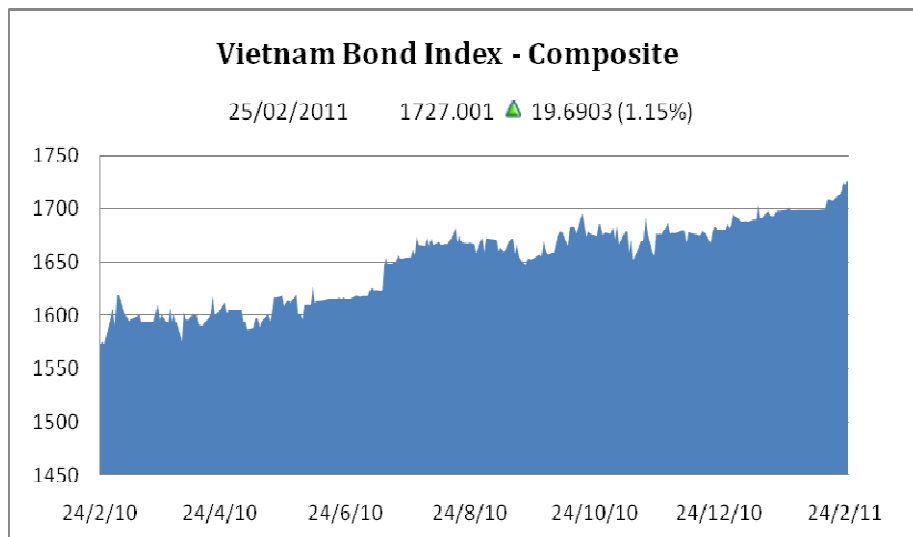
Chỉ số niềm tin người tiêu dùng

Chỉ số	12/2010	09/2010	Thay đổi	% của sự thay đổi
Chỉ số niềm tin người tiêu dùng Việt Nam	146.84	131.17	15.67	10.67%
Chỉ số niềm tin người tiêu dùng Việt Nam hiện tại	138.91	128.05	10.85	7.81%
Chỉ số kỳ vọng người tiêu dùng Việt Nam	152.12	133.25	18.87	12.41%

Chỉ số giới hạn từ 200 điểm (tất cả mọi người đều thể hiện thái độ tích cực trong cả năm câu hỏi thăm dò) cho đến 0 điểm (tất cả mọi người đều thể hiện thái độ tiêu cực trong cả 5 câu hỏi thăm dò). Index đạt 100 điểm là mức độ trung bình, thể hiện thái độ

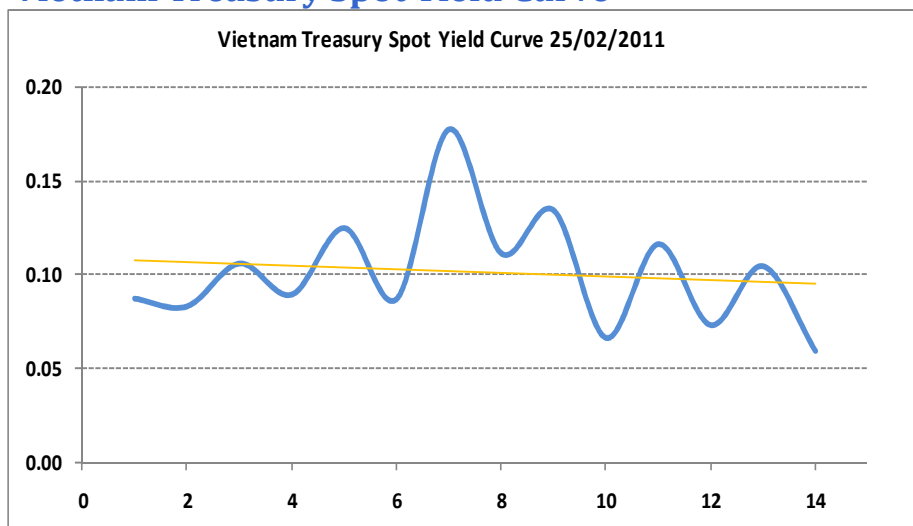
THỊ TRƯỜNG TRÁI PHIẾU

Vietnam Bond Index



Tên	Giá trị	Thay đổi
Vietnam Bond Index - Corporate	1,222.74	■ 0.00 0.00%
Vietnam Bond Index - Government	1,735.93	▲ 20.73 1.21%
Vietnam Bond Index - Composite	1,727.00	▲ 19.69 1.15%
Vietnam Bond Index - Treasury	1,775.85	▲ 22.15 1.26%
Vietnam Bond Index - Municipal	1,339.72	■ 137.45 11.43%
Vietnam Bond Index - Financials	1,187.72	■ 0.00 0.00%
Vietnam Bond Index - Utilities	1,284.66	■ 0.00 0.00%
Vietnam Bond Index - Industrials	1,248.79	■ 0.00 0.00%
Vietnam Bond Index - 1-3 Year Treasury	1,539.22	▲ 70.95 4.83%
Vietnam Bond Index - 3-5 Year Treasury	1,684.46	▲ 24.02 1.45%
Vietnam Bond Index - 5-7 Year Treasury	1,129.40	▲ 0.05 0.00%
Vietnam Bond Index - 7-10 Year Treasury	1,713.75	▼ -1.32 -0.08%
Vietnam Bond Index - 10-15 Year Treasury	1,619.30	■ 0.00 0.00%

Vietnam Treasury Spot Yield Curve



Tên	Giá trị	Thay đổi
Vietnam 1 Year Zero-coupon Treasury Spot Yield	0.087	▲ 0.0137 18.63%
Vietnam 2 Year Zero-coupon Treasury Spot Yield	0.083	▼ -0.0037 -4.26%
Vietnam 3 Year Zero-coupon Treasury Spot Yield	0.106	▲ 0.0057 5.67%
Vietnam 4 Year Zero-coupon Treasury Spot Yield	0.090	▲ 0.0041 4.80%
Vietnam 5 Year Zero-coupon Treasury Spot Yield	0.125	▼ -0.0011 -0.86%
Vietnam 6 Year Zero-coupon Treasury Spot Yield	0.087	▼ -0.0008 -0.92%
Vietnam 7 Year Zero-coupon Treasury Spot Yield	0.178	▼ -0.0007 -0.41%
Vietnam 8 Year Zero-coupon Treasury Spot Yield	0.112	▼ -0.0015 -1.36%
Vietnam 9 Year Zero-coupon Treasury Spot Yield	0.135	▼ -0.0006 -0.48%
Vietnam 10 Year Zero-coupon Treasury Spot Yield	0.066	▼ -0.0003 -0.39%
Vietnam 11 Year Zero-coupon Treasury Spot Yield	0.116	▼ -0.0003 -0.29%
Vietnam 12 Year Zero-coupon Treasury Spot Yield	0.073	▼ -0.0002 -0.31%
Vietnam 13 Year Zero-coupon Treasury Spot Yield	0.105	▼ -0.0005 -0.46%
Vietnam 14 Year Zero-coupon Treasury Spot Yield	0.059	▼ -0.0002 -0.38%

Nguồn: Woori CBV Securities Corporation

Thành công của bạn. Niềm đam mê của chúng tôi

Hệ thống chỉ số Vietnam Securities Index và các báo cáo của Woori CBV đã được đăng tải chính thức trên cổng thông tin Bloomberg tại CBVN <GO> và trên Thomson Reuters tại <WCBV>

Tổng hợp giao dịch
Lịch đấu thầu

Ngày GD	Tổng KLGD	Tổng GTGD (VND)
21/02/2011	14.200.000	1.406.584.800.000
22/02/2011	3.200.000	339.611.600.000
23/02/2011	4.000.000	413.012.000.000
24/02/2011	7.200.000	737.518.000.000
25/02/2011	620.000	67.332.000.000
Tổng	29.220.000	2.964.058.400.000

Tên TCPH	Kiểu PH	Hình thức đấu thầu	Kỳ hạn	Ngày đáo hạn	KL gọi thầu	Ngày mở thầu
----------	---------	--------------------	--------	--------------	-------------	--------------

Kết quả đấu thầu
Cập nhật: 25/02

Tên TCPH	Kỳ hạn	Ngày mở thầu	Khối lượng trúng thầu	Coupon	L.S TT	L.S thấp nhất	L.S cao nhất	L.S trần
Kho bạc Nhà nước—Bộ tài chính	3 năm	24/02/2011	125.000.000.000	0.00	11.00	10.99	12.00	11.00
Kho bạc Nhà nước—Bộ tài chính	5 năm	24/02/2011	700.000.000.000	11.20	11.39	11.19	12.00	11.40
Kho bạc Nhà nước—Bộ tài chính	10 năm	24/02/2011	0	11.50	0.00	11.60	14.00	11.50
Ngân Hàng chính sách xã hội	2 năm	21/02/2011	3.000.000.000.000	0.00	11.00	11.00	11.00	11.00
Ngân Hàng chính sách xã hội	3 năm	21/02/2011	0	0.00	0.00	0.00	0.00	0.00
Ngân Hàng chính sách xã hội	5 năm	21/02/2011	300.000.000.000	0.00	11.50	11.50	11.50	11.50

Nguồn: hnx.vn

Kết quả đấu thầu

Tên TCPH	Kỳ hạn	Ngày mở thầu	Khối lượng trúng thầu	Coupon	L.S TT	L.S thấp nhất	L.S cao nhất	L.S trần
Kho bạc Nhà nước—Bộ tài chính	2 năm	18/02/2011	1.000.000.000.000	11.00	10.90	10.80	12.00	10.90
Kho bạc Nhà nước—Bộ tài chính	3 năm	18/02/2011	2.000.000.000.000	11.10	11.00	10.90	11.30	11.00
Kho bạc Nhà nước—Bộ tài chính	5 năm	18/02/2011	1.853.500.000.000	11.20	11.20	10.90	11.50	11.20
Kho bạc Nhà nước—Bộ tài chính	10 năm	18/02/2011	1.030.000.000.000	0.00	11.50	11.50	13.00	11.50
Kho bạc Nhà nước—Bộ tài chính	2 năm	11/02/2011	1.800.000.000.000	11.00	10.90	10.50	12.50	10.90
Kho bạc Nhà nước—Bộ tài chính	3 năm	11/02/2011	2.000.000.000.000	11.10	11.00	10.60	13.00	11.00
Kho bạc Nhà nước—Bộ tài chính	5 năm	11/02/2011	850.000.000.000	0.00	11.20	11.10	13.50	11.20
Kho bạc Nhà nước—Bộ tài chính	2 năm	26/01/2011	1.000.000.000.000	0.00	11.00	10.60	12.25	11.00
Kho bạc Nhà nước—Bộ tài chính	3 năm	26/01/2011	1.000.000.000.000	0.00	11.00	11.00	12.50	11.10
Kho bạc Nhà nước—Bộ tài chính	3 năm	09/12/2010	0	0.00	0.00	0.00	0.00	9.55

Nguồn: hnx.vn

Trái phiếu Doanh Nghiệp

Tên Doanh nghiệp	Kỳ hạn	Ngày phát hành	Giá trị phát hành	Lãi suất (%)	Loại
CTCP Chứng khoán Ngân hàng Sài Gòn Thương tín (SBS)	na	18/01/2011	200.000.000.000	13.5%	na
CTCP Chứng khoán Ngân hàng Sài Gòn Thương tín (SBS)	1 năm	13/12/2010	300.000.000.000	na	na
CTCP Chứng khoán Ngân hàng Sài Gòn Thương tín (SBS)	1 năm	30/11/2010	300.000.000.000	na	na
CTCP Chứng khoán Ngân hàng Sài Gòn Thương tín (SBS)	1 năm	15/11/2010	100.000.000.000	na	na
Công ty CP Khách sạn và Dịch vụ Đại Dương (OCH)	3 năm	25/10/2010	2.000.000.000.000	14	Thông thường
CTCP Hoàng Anh Gia Lai (HAG)	3 năm	08/10/2010	530.000.000.000	15.2	Thông thường
Công ty Cổ phần Vinafco (mã VFC)	1 năm	30/09/2010	150.000.000.000	8	TP chuyển đổi
CTCP Chứng khoán Ngân hàng Sài Gòn Thương Tín	1 năm	22/09/2010	400.000.000.000	13	Thông thường
Công ty Cổ phần Phát triển nhà Thủ Đức (mã TDH-HOSE)	3 năm	(dự kiến) 01/11/2010	600.000.000.000	7	TP chuyển đổi
Habubank	1 năm	16/09/2010	1,050,000,000,000	10.49	TP chuyển đổi
Tổng CTCP Xuất khẩu Đông Nam Á HAMICO	2 năm	01/08/2010	63,000,000,000	8.00	TP chuyển đổi
Tổng CTCP Khoáng sản Na Rì HAMICO	2 năm	01/08/2010	350,000,000,000	8.00	TP chuyển đổi
Maritime Bank	na	14/07/2010	3000,000,000,000	na	Thông thường
CTCP Phát triển nhà Thủ Đức	3 năm	01/07/2010	600,000,000,000	7.00	Thông thường
CTCP Nhà Việt Nam	1 năm	01/07/2010	40,000,000,000	4.00	Thông thường

NHẬN ĐỊNH

- ♦ *Giao dịch trên thị trường Trái phiếu Việt Nam trong tuần qua đạt 2,964 tỷ đồng tăng gần 1,600 tỷ so với tuần trước. Khối lượng giao dịch cũng tăng từ 13 triệu trái phiếu lên hơn 29 triệu trái phiếu. Riêng ngày thứ 2 đầu tuần khối lượng giao dịch và giá trị giao dịch chiếm đến gần 50% giao dịch cả tuần. VBI—Composite tăng 19.6903 điểm điểm tương ứng tăng 1.15% so với cuối tuần trước.*
- ♦ *Các phiên đấu thầu trái phiếu gần đây gần như không đạt được các kết quả như mong đợi. Cụ thể kết quả đấu thầu trái phiếu Ngân hàng chính sách xã hội do Ngân hàng chính sách xã hội phát hành, đấu thầu ngày 21/2/2011 đạt 3.300 tỷ đồng trên tổng khối lượng gọi thầu là 8.000 tỷ đồng—đạt 41% tổng lượng gọi thầu. Và kết quả đấu thầu trái phiếu Chính phủ do Kho bạc Nhà nước phát hành, tổ chức ngày 24/2/2011 chỉ đạt 825 tỷ đồng, bằng 13,75% tổng lượng gọi thầu*
- ♦ *Trong tuần qua, có rất nhiều biến động trên thị trường cũng như trong các chính sách mà Chính Phủ đề ra : Cụ thể là việc tăng giá điện, tăng giá xăng dầu, các biện pháp như giảm tín dụng phi sản xuất, tiết kiệm 10% chi thường xuyên, dừng khởi công các dự án nhằm kiềm chế lạm phát, ổn định kinh tế vĩ mô và bảo đảm an sinh xã hội trong Nghị quyết số 11 mà Chính phủ ban hành ngày 24/02. Đặc biệt là việc NHNN tăng lãi suất kỳ hạn 7 ngày trên OMO lên 12%/năm ngày 22/02 và thông tin sẽ cắt giảm 10% trái phiếu chính phủ trong 45.000 tỉ đồng trái phiếu phát hành trong năm sẽ là các thông tin gây ra sự không thành công trong các phiên đấu thầu hay cũng như việc phát hành các trái phiếu mới.*

Thông tin liên hệ

Thông tin thêm về bản báo cáo này, xin liên hệ:

Phòng Phân tích

Công ty chứng khoán Woori CBV

Tel: +84 4 3941 0254

Fax: +84 4 3941 0247/48

Email: research@wooricbv.com

Khuyến cáo

Bản báo cáo này được phát hành và công bố bởi Công ty Cổ phần Chứng khoán Woori CBV nhằm cung cấp thông tin phục vụ các nhà đầu tư và tổ chức đầu tư chuyên nghiệp. Thông tin và quan điểm trình bày trong bản báo cáo này được lấy từ các nguồn thông tin chúng tôi tin là đáng tin cậy, song chúng tôi không hoàn toàn đảm bảo về tính xác thực và mức độ đầy đủ của nguồn tin. Thông tin và quan điểm trình bày trong bản báo cáo này được lấy từ các nguồn thông tin chúng tôi tin là đáng tin cậy, song chúng tôi không hoàn toàn đảm bảo về tính xác thực và mức độ đầy đủ của nguồn tin. Bản báo cáo này không phải là một bản chào mua hay đề nghị chào mua để phục vụ cho bất cứ hình thức đầu tư nào. Các công cụ tài chính được trình bày hoặc được đề cập tới trong bản báo cáo này có thể sẽ không thích hợp với người đọc. Chúng tôi khuyến nghị người đọc nên tham vấn thêm các tổ chức tư vấn tài chính nếu có bất kỳ nghi ngờ về các sản phẩm đầu tư được nêu trong bản báo cáo này.

Copyright 2007-2008, Mọi bản quyền thuộc về Công ty Chứng khoán Woori CBV. Không cá nhân, tổ chức nào được phép sao chép, tái xuất bản, tái phát hành cũng như tái phân phối báo cáo này vì bất cứ mục đích gì nếu không có sự cho phép của Công ty Chứng khoán Woori CBV. Xin vui lòng ghi rõ nguồn khi trích dẫn các thông tin trong bản báo cáo này.