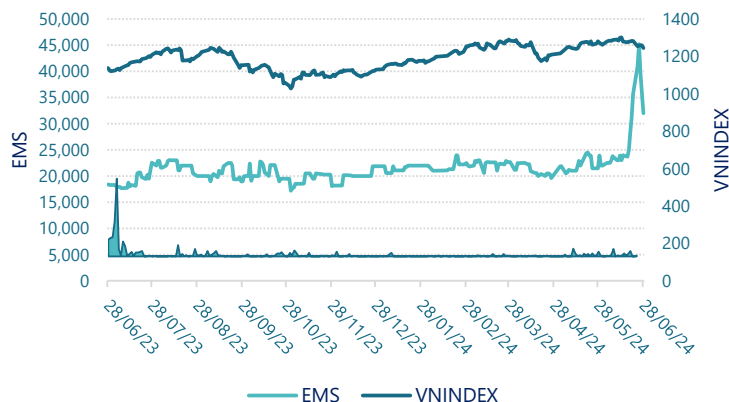


Tổng Công ty Chuyển phát nhanh Bưu điện - CTCP (UPCOM: EMS)

Lịch sử giá



Thông tin giao dịch 28/06/2024

Giá hiện tại (VNĐ)	32,000
Cao nhất 52 tuần (VNĐ)	45,200
Thấp nhất 52 tuần (VNĐ)	17,200
SL cổ phiếu LH	20,999,440
KLGD BQ 20 phiên (CP)	9,480
% sở hữu nước ngoài	2.0%
Vốn điều lệ (tỷ VNĐ)	
Vốn hóa (tỷ VNĐ)	672
P/E	8.9
EPS	3,596

DT thuần

Q2/24

388

tỷ VNĐ

QoQ: ▼23.0 | -5.6%

YoY: ▼34.0 | -8.0%

LN sau thuế

Q2/24

4.98

tỷ VNĐ

QoQ: ▼14.6 | -74.6%

YoY: ▼0.53 | -9.6%

Tỷ suất lãi EBIT

Q2/24

2.6%

+/- YoY: ▲ 0.9%

DT thuần

6T 2024

799

tỷ VNĐ

YoY: ▼77.0 | -8.8%

LN sau thuế

6T 2024

24.5

tỷ VNĐ

YoY: ▲ 10.7 | 78.1%

ROE

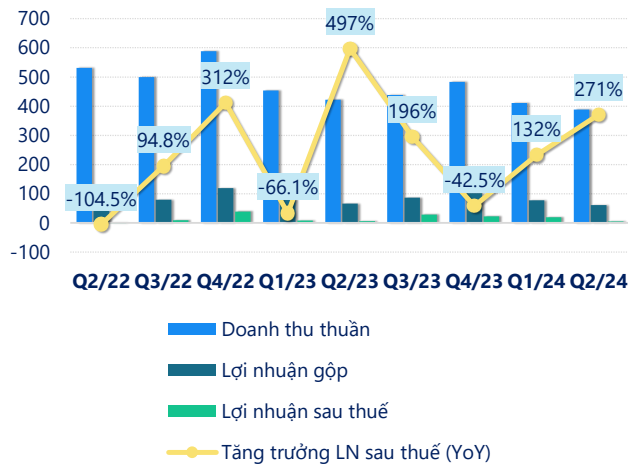
Q2/24

25.6%

+/- YoY: ▲ 2.6%

tỷ VNĐ

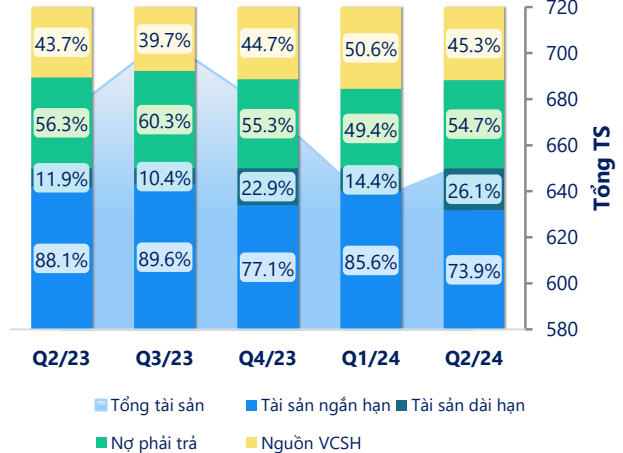
Kết quả kinh doanh



(Nguồn: fireant.vn)

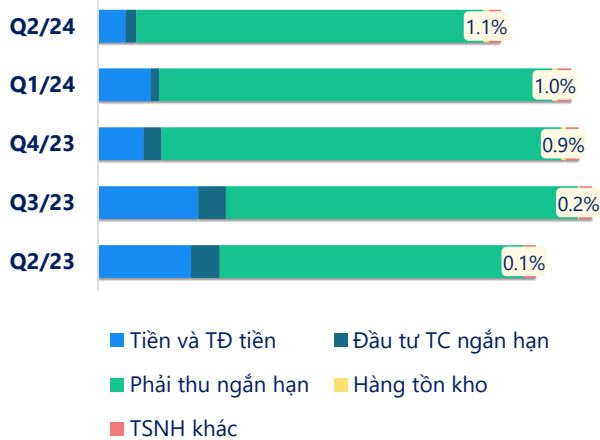
Cơ cấu Tổng tài sản

tỷ VNĐ



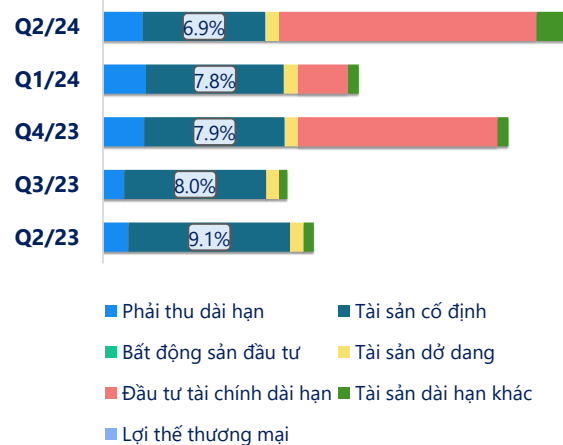
(Nguồn: fireant.vn)

Cơ cấu Tài sản ngắn hạn/Tổng TS



(Nguồn: fireant.vn)

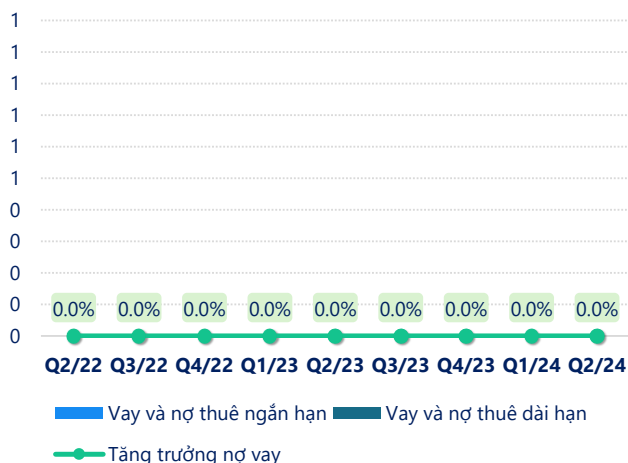
Cơ cấu Tài sản dài hạn/Tổng TS



(Nguồn: fireant.vn)

tỷ VNĐ

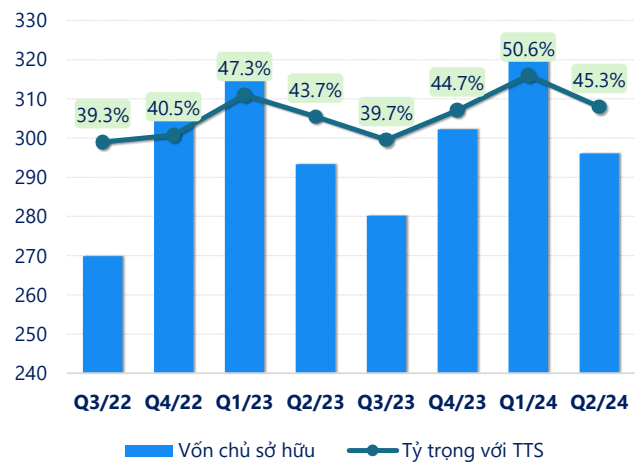
Nợ vay



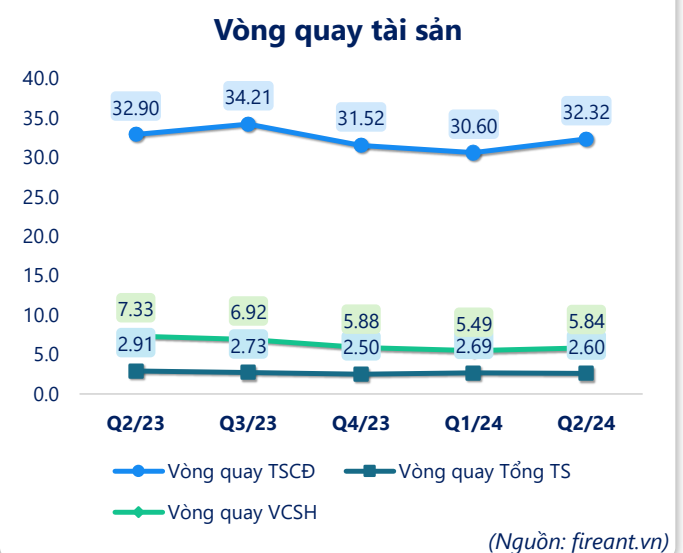
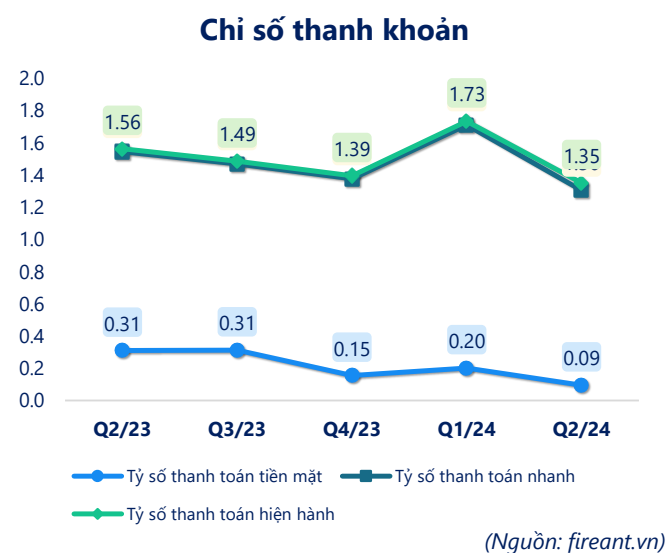
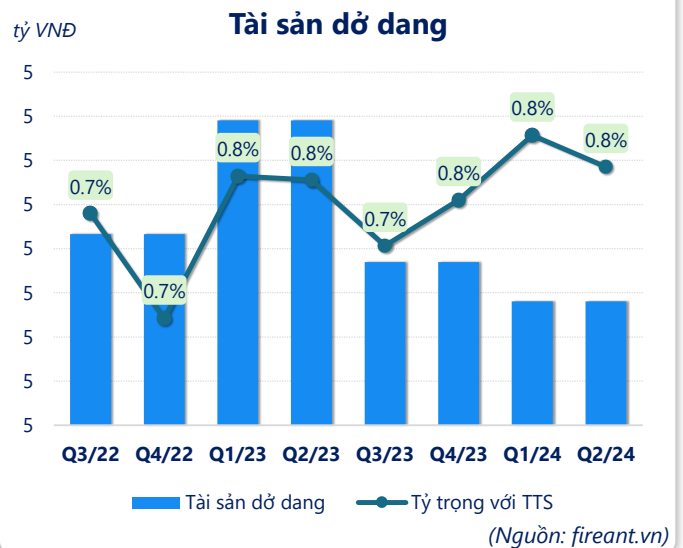
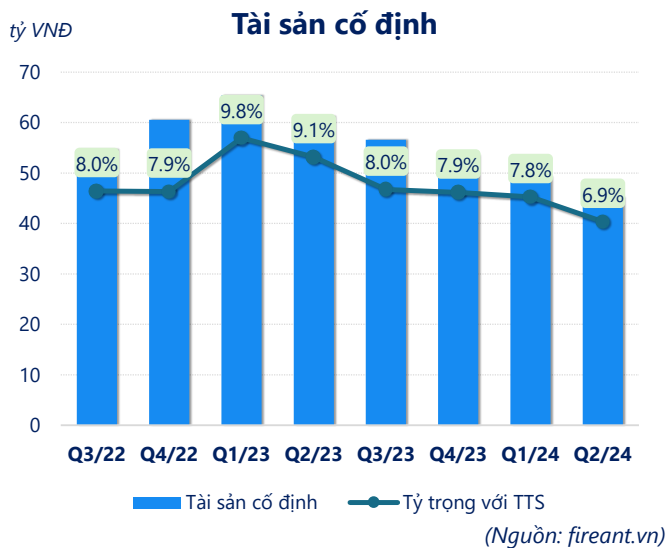
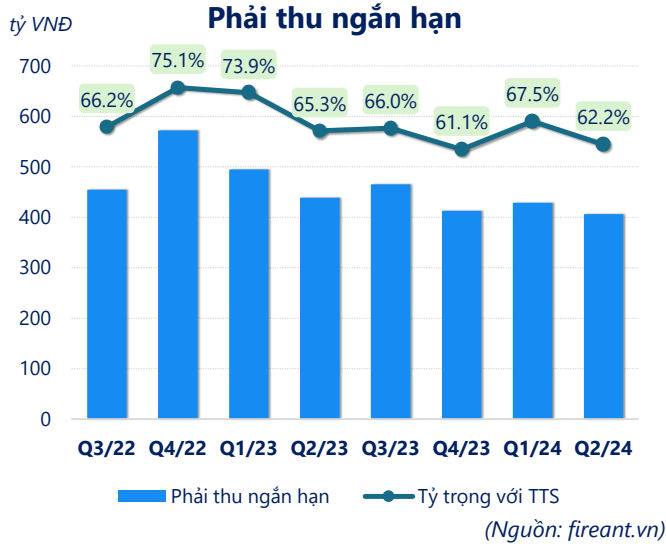
(Nguồn: fireant.vn)

tỷ VNĐ

Vốn chủ sở hữu



(Nguồn: fireant.vn)



CÂN ĐỐI KẾ TOÁN (tỷ VNĐ)	Q2/23	Q3/23	Q4/23	Q1/24	Q2/24
Tổng tài sản	672	706	676	635	653
Tài sản ngắn hạn	592	633	521	544	483
Tiền và tương đương tiền	117	133	57.9	63.3	33.9
Đầu tư tài chính ngắn hạn	13.3	13.3	33.3	34.0	14.7
Phải thu ngắn hạn	439	466	413	429	406
Hàng tồn kho	7.11	6.94	7.07	7.16	16.7
Tài sản ngắn hạn khác	15.3	13.4	9.96	10.3	11.2
Tài sản dài hạn	80.0	73.5	155	91.7	170
Phải thu dài hạn	9.68	8.44	15.8	15.5	14.6
Tài sản cố định	61.2	56.6	53.5	49.3	45.2
Bất động sản đầu tư	0	0	0	0	0
Tài sản dở dang	5.20	5.13	5.13	5.12	5.12
Đầu tư tài chính dài hạn	0	0	76.0	18.0	94.8
Tài sản dài hạn khác	3.83	3.35	4.24	3.80	10.7
Lợi thế thương mại	0	0	0	0	0
Nợ phải trả	378	426	374	314	357
Nợ ngắn hạn	378	426	374	314	357
Vay và nợ thuê ngắn hạn	0	0	0	0	0
Phải trả người bán ngắn hạn	124	128	122	113	132
Nợ dài hạn	0	0	0	0	0
Vay và nợ thuê dài hạn	0	0	0	0	0
Nguồn vốn chủ sở hữu	293	280	302	322	296
Vốn chủ sở hữu	293	280	302	322	296
Vốn điều lệ	210	210	0	210	210
Kinh phí và quỹ khác	0	0	0	0	0

(Nguồn: fireant.vn)