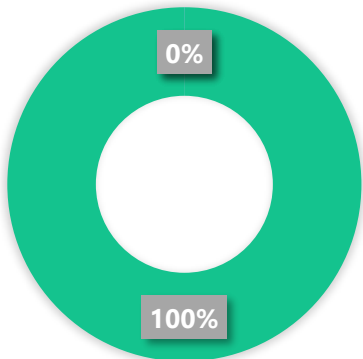


Thông tin giao dịch		28/06/2024
Giá hiện tại (VNĐ)		3,400
Cao nhất 52 tuần (VNĐ)		6,300
Thấp nhất 52 tuần (VNĐ)		3,300
SL cổ phiếu LH		45,407,161
KLGD BQ 20 phiên (CP)		35,100
% sở hữu nước ngoài		0.0%
Vốn điều lệ (tỷ VNĐ)		
Vốn hóa (tỷ VNĐ)		154
P/E		-22.1
EPS		-154

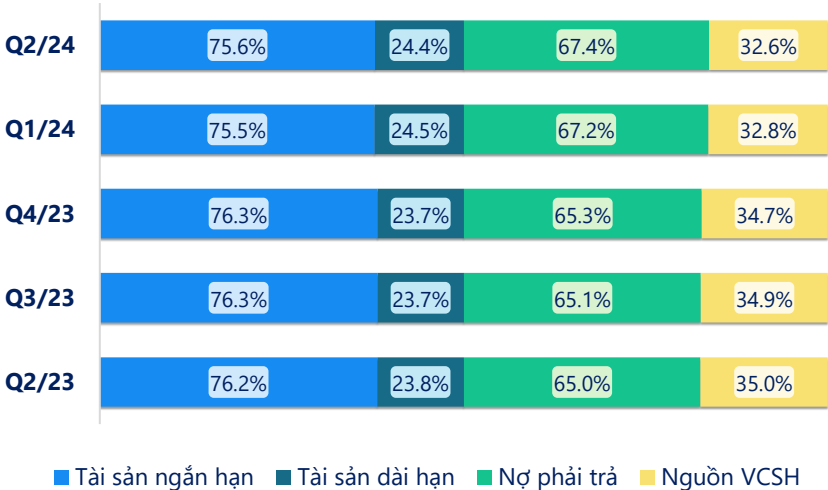
	YTD	1T	3T	6T
EIN	-2.9%	-8.1%	-10.5%	-8.1%
VNINDEX	10.0%	-2.7%	-3.0%	11.4%

Cơ cấu sở hữu



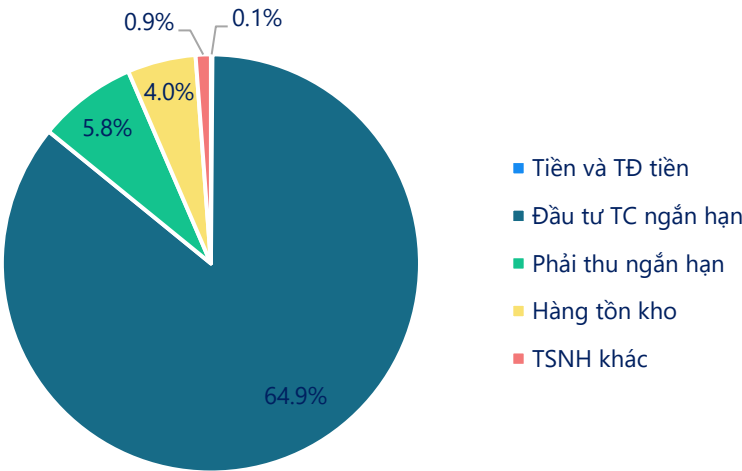
(Nguồn: fireant.vn)

Cơ cấu Tổng tài sản



(Nguồn: fireant.vn)

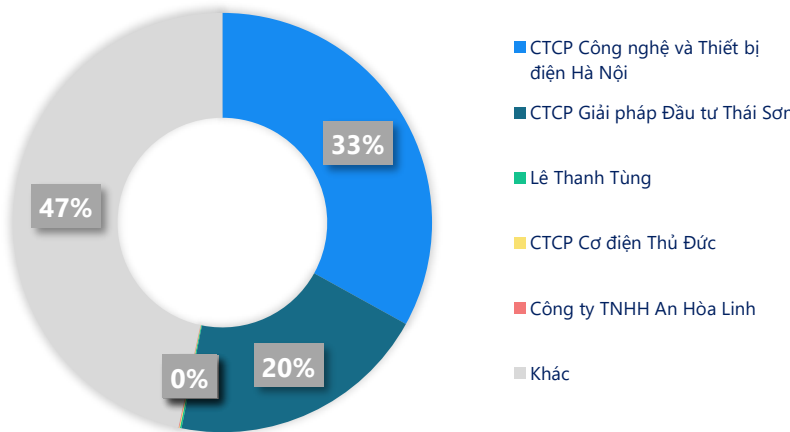
Cơ cấu Tài sản ngắn hạn/Tổng TS



Q2/24

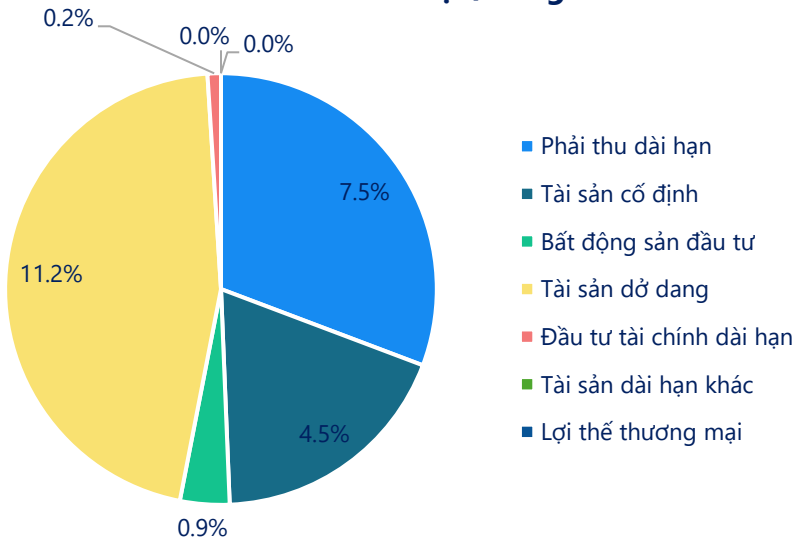
(Nguồn: fireant.vn)

Cơ cấu cổ đông



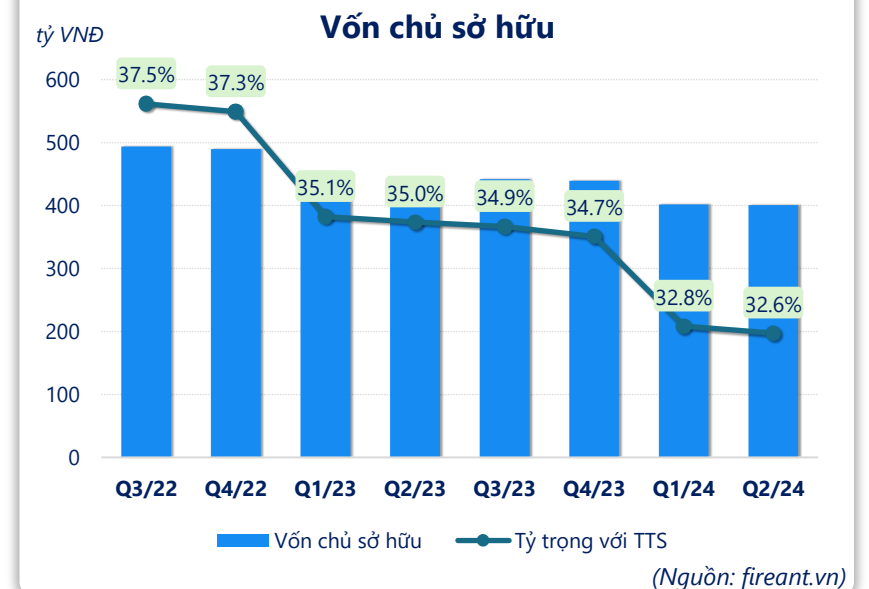
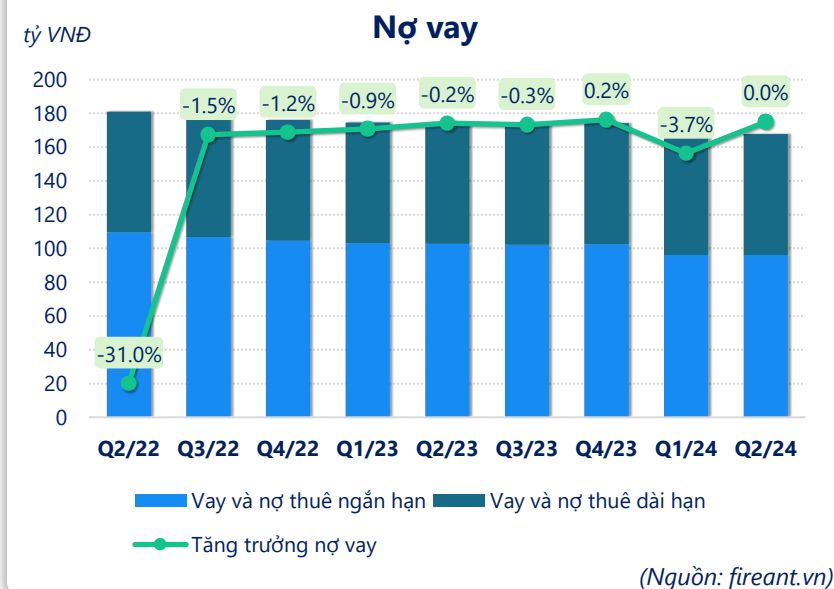
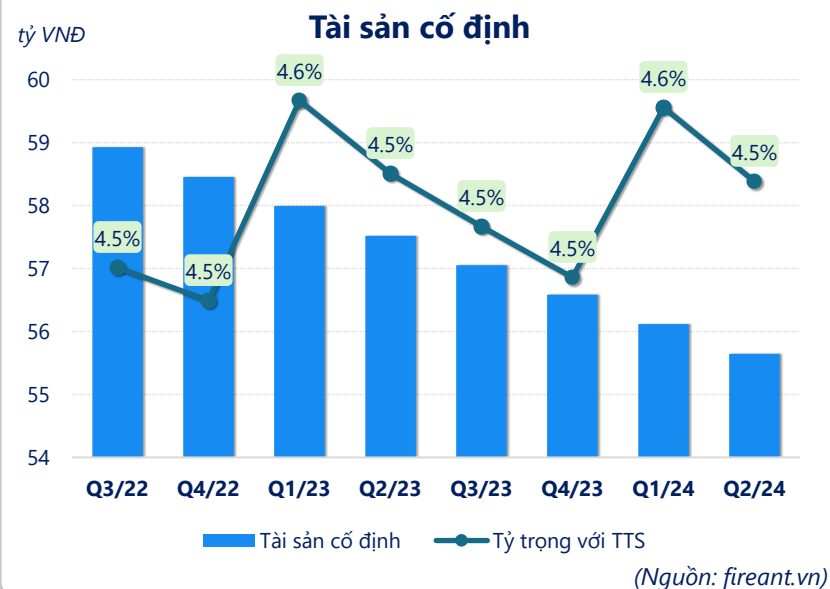
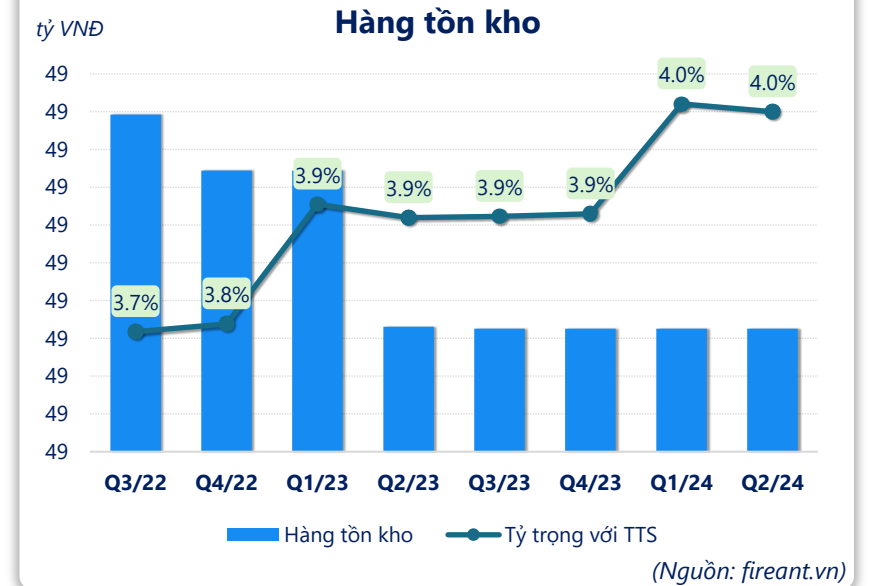
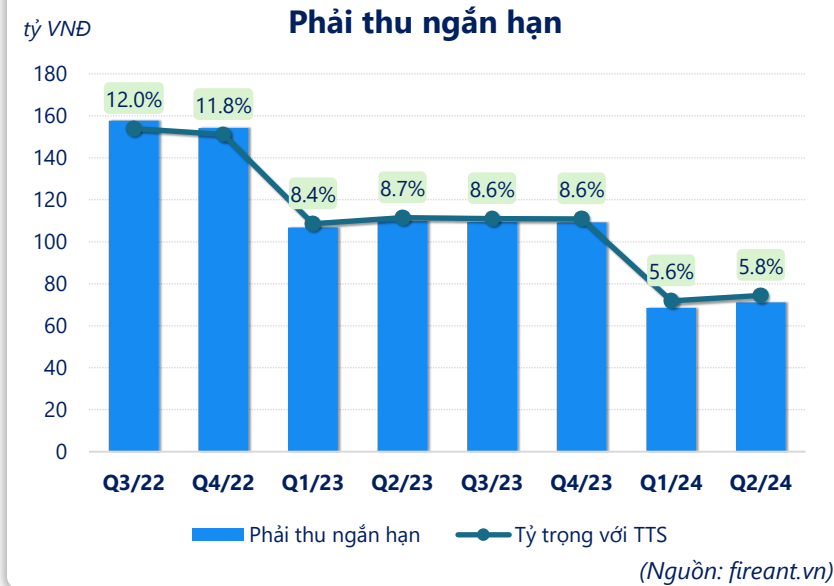
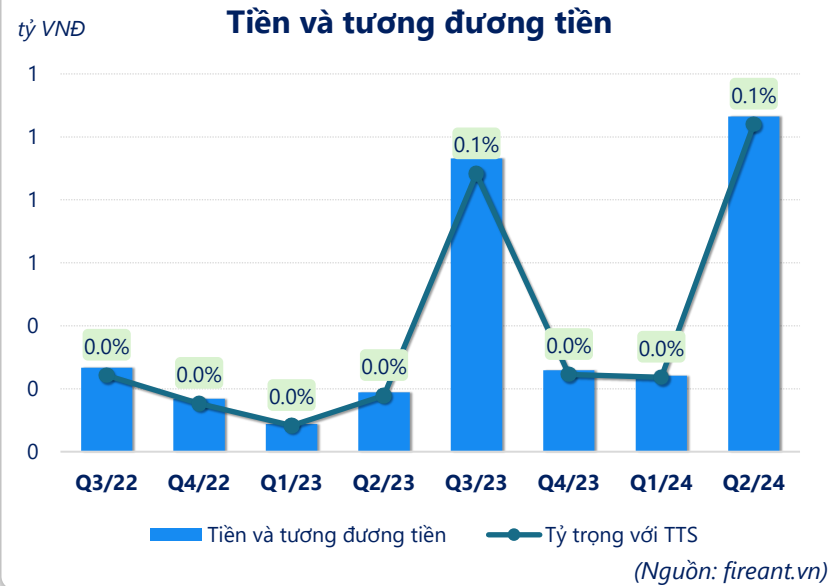
(Nguồn: fireant.vn)

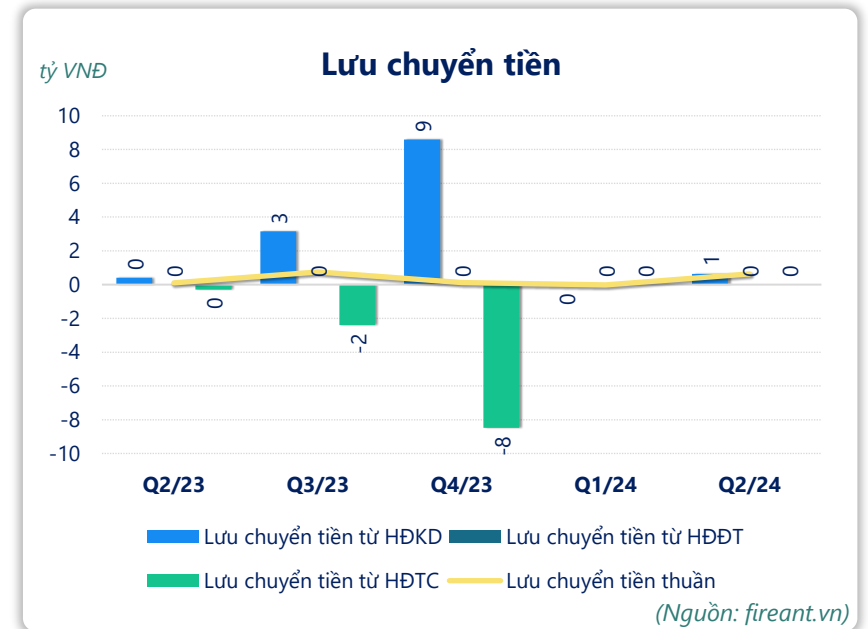
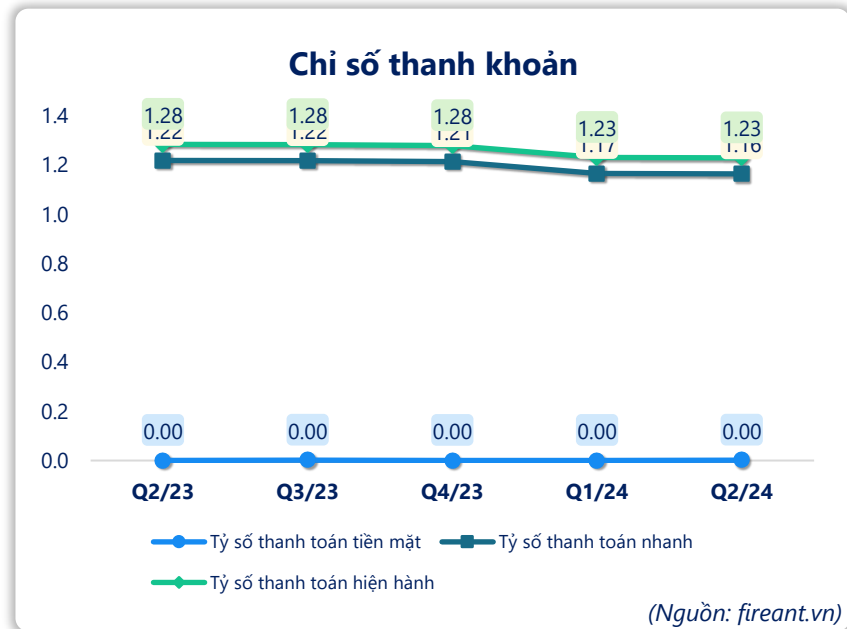
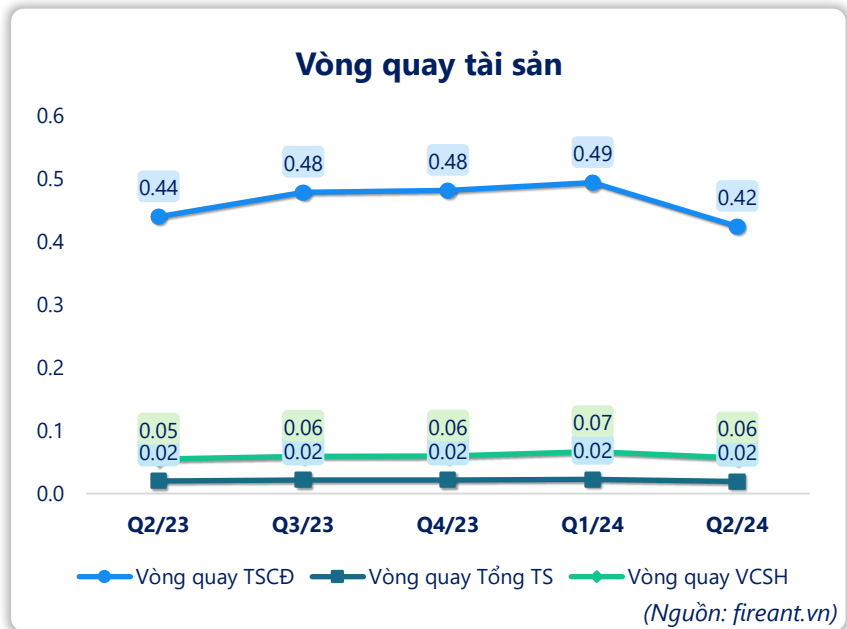
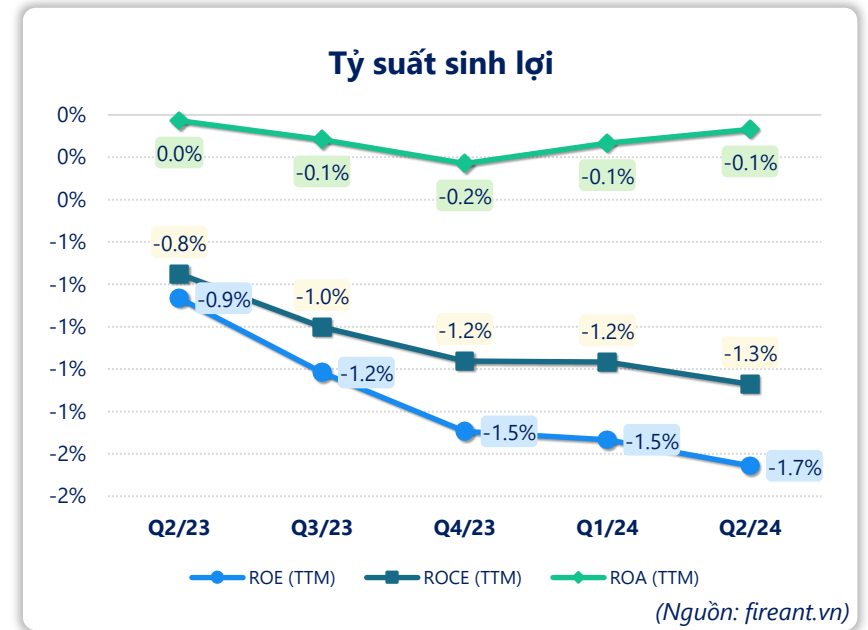
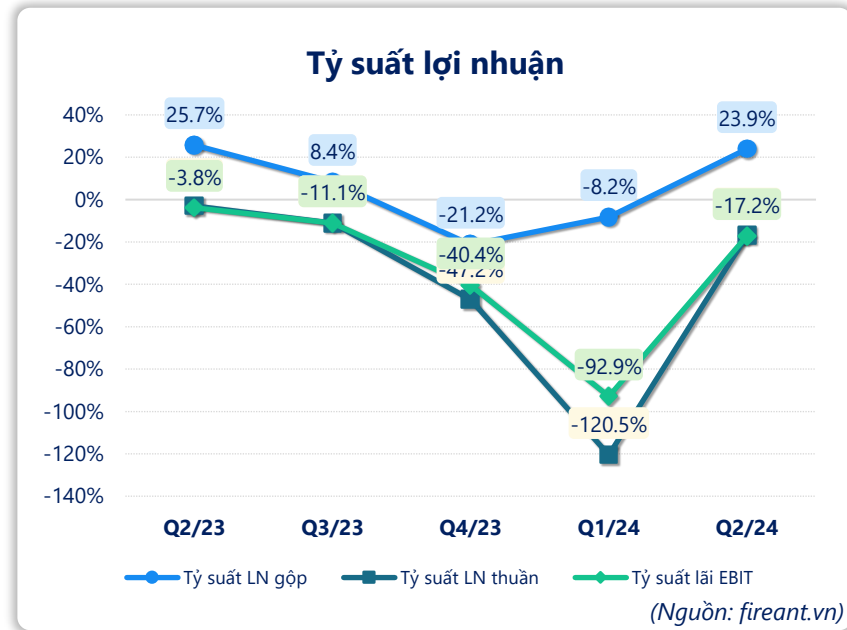
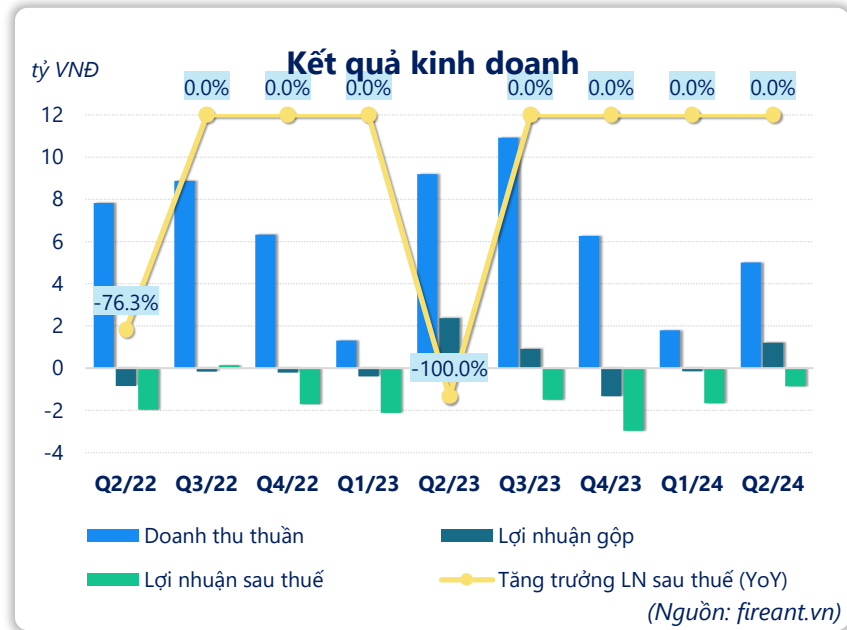
Cơ cấu Tài sản dài hạn/Tổng TS



Q2/24

(Nguồn: fireant.vn)





CÂN ĐỐI KẾ TOÁN (tỷ VNĐ)	Tại ngày 30/6/2024	Tại ngày 31/12/2023	Thay đổi
<b>Tổng tài sản</b>	<b>1,228</b>	<b>1,227</b>	<b>0.1%</b>
<b>Tài sản ngắn hạn</b>	<b>929</b>	<b>927</b>	<b>0.2%</b>
Tiền và tương đương tiền	1.06	0.26	312%
Đầu tư tài chính ngắn hạn	796	796	0.0%
Phải thu ngắn hạn	71.1	69.2	2.8%
Hàng tồn kho	49.2	49.2	0.0%
Tài sản ngắn hạn khác	10.9	11.8	-7.4%
<b>Tài sản dài hạn</b>	<b>299</b>	<b>300</b>	<b>-0.3%</b>
Phải thu dài hạn	92.0	92.0	0.0%
Tài sản cố định	55.6	56.6	-1.7%
Bất động sản đầu tư	11.1	11.2	-0.9%
Tài sản dở dang	137	137	0.0%
Đầu tư tài chính dài hạn	3.00	3.00	0.0%
Tài sản dài hạn khác	0	0	
Lợi thế thương mại	0	0	
<b>Nợ phải trả</b>	<b>827</b>	<b>824</b>	<b>0.4%</b>
<b>Nợ ngắn hạn</b>	<b>756</b>	<b>752</b>	<b>0.5%</b>
Vay và nợ thuê ngắn hạn	96.1	96.1	0.0%
Phải trả người bán ngắn hạn	10.6	10.9	-2.4%
<b>Nợ dài hạn</b>	<b>71.5</b>	<b>71.5</b>	<b>0.0%</b>
Vay và nợ thuê dài hạn	71.5	71.5	0.0%
<b>Nguồn vốn chủ sở hữu</b>	<b>401</b>	<b>403</b>	<b>-0.6%</b>
<b>Vốn chủ sở hữu</b>	<b>401</b>	<b>403</b>	<b>-0.6%</b>
Vốn điều lệ	454	454	0.0%
<b>Kinh phí và quỹ khác</b>	<b>0</b>	<b>0</b>	

(Nguồn: fireant.vn)

KẾT QUẢ KINH DOANH (tỷ VNĐ)	Q2/23	Q3/23	Q4/23	Q1/24	Q2/24
<b>Doanh thu thuần</b>	9.19	10.9	6.27	1.79	5.01
Giá vốn hàng bán	6.82	10.0	7.60	1.94	3.81
<b>Lợi nhuận gộp</b>	2.37	0.92	-1.33	-0.15	1.20
Doanh thu HĐTC	0.00	0.00	1.15	0.00	0.00
Chi phí TC	0	0	0.43	0	0
<b>Chi phí lãi vay</b>	0	0	0.43	0	0
LN trong công ty LKLD	0	0	0	0	0
Chi phí bán hàng	0.05	0.08	0.22	0.07	0.03
Chi phí QLDN	2.59	2.05	2.13	1.95	2.01
<b>LN thuần từ HĐKD</b>	-0.27	-1.21	-2.96	-2.16	-0.85
Lợi nhuận khác	-0.08	0.00	0.00	0.50	-0.02
<b>LN trước thuế</b>	-0.35	-1.22	-2.96	-1.67	-0.86
<b>Lợi nhuận sau thuế</b>	-0.35	-1.50	-2.96	-1.67	-0.86
<b>LNST của CĐ cty mẹ</b>	-0.35	-1.50	-2.96	-1.67	-0.86

(Nguồn: fireant.vn)

LƯU CHUYỂN TIỀN TỆ (tỷ VNĐ)	Q2/23	Q3/23	Q4/23	Q1/24	Q2/24
Lưu chuyển tiền từ HĐKD	0.40	3.15	8.60	-0.02	0.64
Lưu chuyển tiền từ HĐĐT	0	0	0	0	0
Lưu chuyển tiền từ HĐTC	-0.30	-2.40	-8.47	0	0
Tiền đầu kỳ	0.09	0.18	0.13	0.26	0.43
<b>Lưu chuyển tiền thuần</b>	<b>0.10</b>	<b>0.75</b>	<b>0.13</b>	<b>-0.02</b>	<b>0.64</b>
Ảnh hưởng tỷ giá	0	0	0	0	0
Tiền cuối kỳ	0.19	0.93	0.26	0.24	1.06

(Nguồn: fireant.vn)