

Ngày 28/06/2024	21,700 VNĐ		
Thay đổi	1 tháng	3 tháng	6 tháng
	-6.1%	12.4%	16.7%

	Q2/24	
ROE	13.7%	+/- YoY ▲ 3.9%

	Q2/24		
DT thuần	24,429	QoQ ▼ 6,260 ▼ 20.4%	YoY ▼ 9,240 ▼ 27.4%
	tỷ VNĐ		

	6T 2024	
DT thuần	55,118	YoY ▼ 12,617 ▼ 18.6%
	tỷ VNĐ	

	Q2/24		
LN gộp	498	QoQ ▼ 758 ▼ 60.3%	YoY ▼ 680 ▼ 57.7%
	tỷ VNĐ		

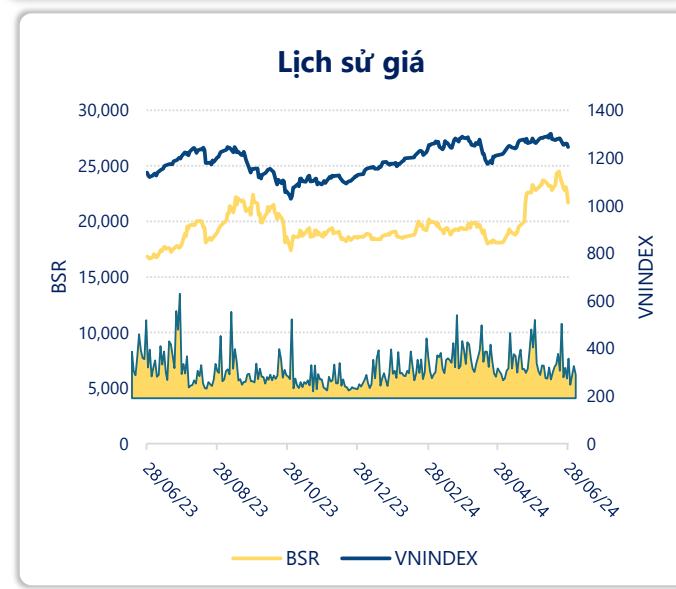
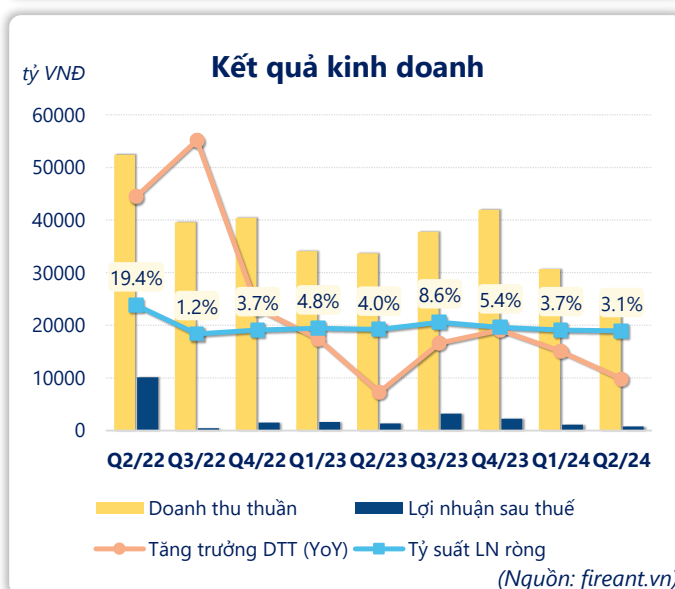
	6T 2024	
LN gộp	1,754	YoY ▼ 1,495 ▼ 46.0%
	tỷ VNĐ	

	Q2/24		
LN thuần	836	QoQ ▼ 425 ▼ 33.7%	YoY ▼ 631 ▼ 43.0%
	tỷ VNĐ		

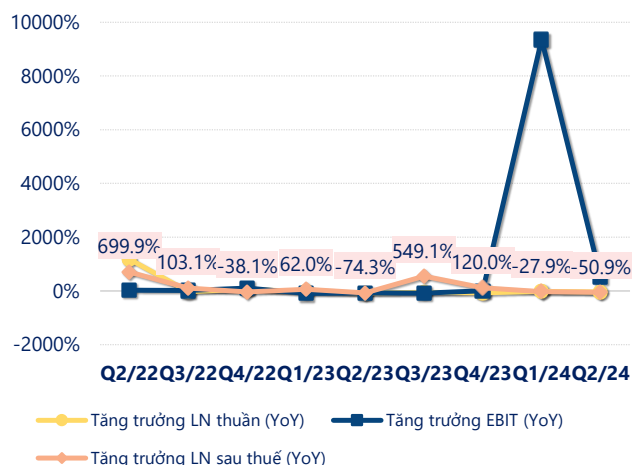
	6T 2024	
LN thuần	2,097	YoY ▼ 1,199 ▼ 36.4%
	tỷ VNĐ	

	Q2/24		
LN sau thuế	769	QoQ ▼ 346 ▼ 31.1%	YoY ▼ 559 ▼ 42.1%
	tỷ VNĐ		

	6T 2024	
LN sau thuế	1,884	YoY ▼ 1,065 ▼ 36.1%
	tỷ VNĐ	

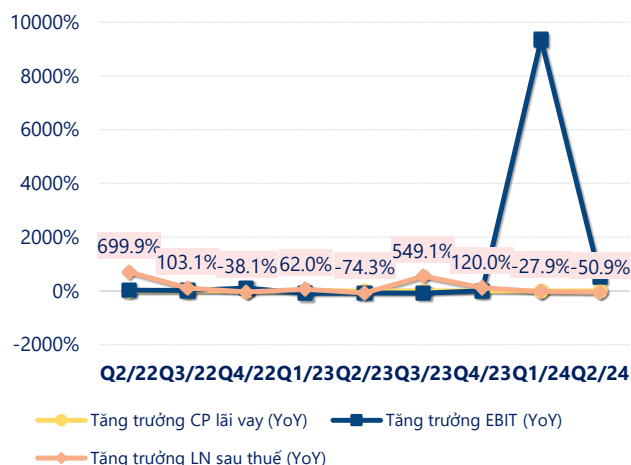


Tăng trưởng lợi nhuận



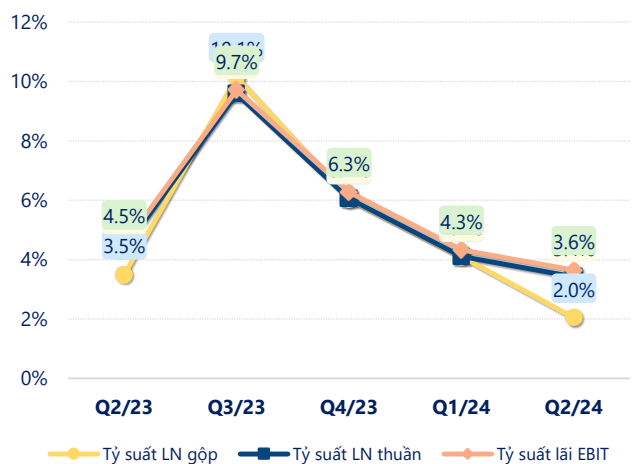
(Nguồn: fireant.vn)

Tăng trưởng chi phí



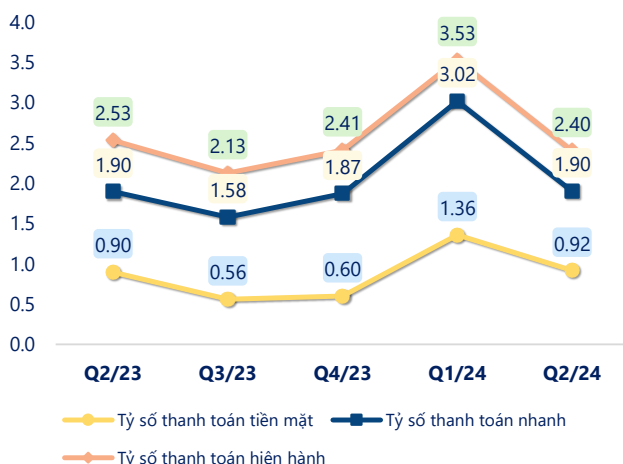
(Nguồn: fireant.vn)

Tỷ suất lợi nhuận



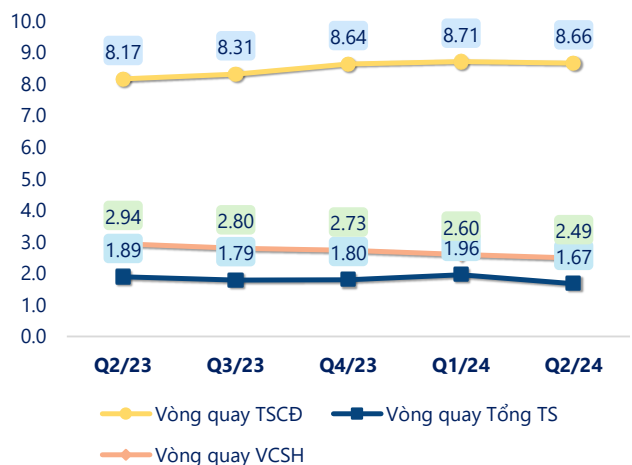
(Nguồn: fireant.vn)

Chỉ số thanh khoản



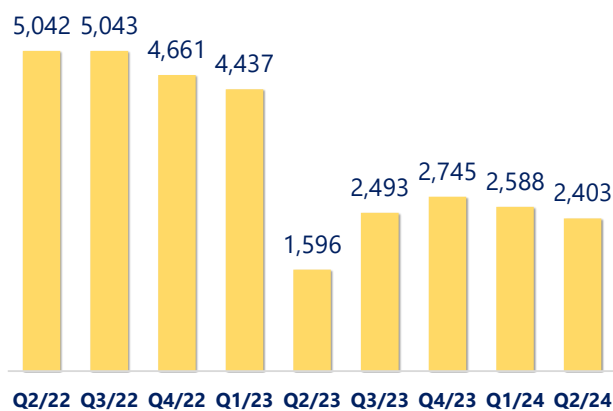
(Nguồn: fireant.vn)

Vòng quay tài sản



(Nguồn: fireant.vn)

EPS



(Nguồn: fireant.vn)

KẾT QUẢ KINH DOANH (tỷ VNĐ)	Q2/24	Q2/23	Thay đổi YoY	6T 2024	6T 2023	Thay đổi YoY
Doanh thu thuần	24,429	33,669	-27.4%	55,118	67,735	-18.6%
Giá vốn hàng bán	23,930	32,491	-26.3%	53,364	64,486	-17.2%
Lợi nhuận gộp	498	1,178	-57.7%	1,754	3,249	-46.0%
Doanh thu HĐTC	746	469	59.0%	1,266	1,279	-1.0%
Chi phí TC	138	-155	189%	394	484	-18.6%
Chi phí lãi vay	50.3	44.1	14.0%	108	157	-31.3%
LN trong công ty LKLD	0	0.00		0	0	
Chi phí bán hàng	125	176	-28.8%	273	501	-45.5%
Chi phí QLDN	145	158	-8.3%	256	247	3.8%
LN thuần từ HĐKD	836	1,467	-43.0%	2,097	3,296	-36.4%
Lợi nhuận khác	4.36	7.22	-39.6%	15.0	21.7	-30.8%
LN trước thuế	840	1,474	-43.0%	2,112	3,317	-36.3%
Lợi nhuận sau thuế	769	1,328	-42.1%	1,884	2,949	-36.1%
LNST của CĐ cty mẹ	768	1,341	-42.7%	1,912	2,970	-35.6%

(Nguồn: fireant.vn)

