

Ngày 28/06/2024	2,400 VNĐ		
Thay đổi	1 tháng	3 tháng	6 tháng
	-4.0%	-27.3%	-27.3%

	Q2/24	
ROE	2.6%	+/- YoY ▲ 2.0%

	Q2/24		
DT thuần	8.67	QoQ	YoY
		▼ 9.73 ▼ 52.9%	▼ 29.6 ▼ 77.4%
	tỷ VNĐ		

	6T 2024	
DT thuần	27.1	YoY
		▼ 25.8 ▼ 48.8%
	tỷ VNĐ	

	Q2/24		
LN gộp	0.96	QoQ	YoY
		▼ 1.88 ▼ 66.3%	▼ 2.47 ▼ 72.1%
	tỷ VNĐ		

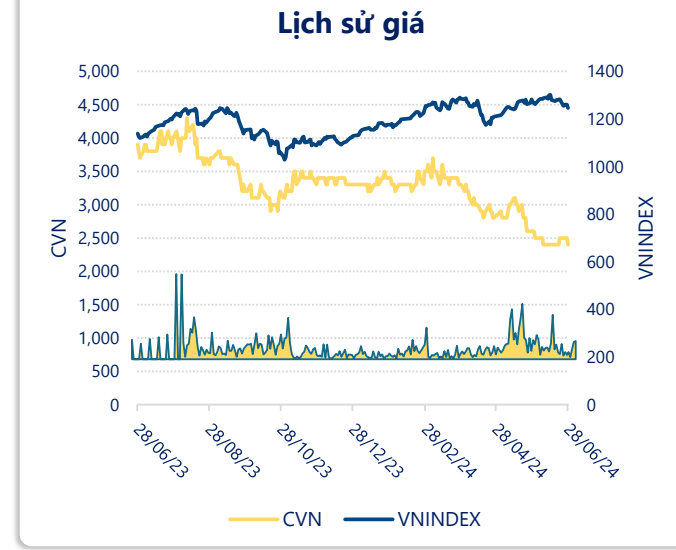
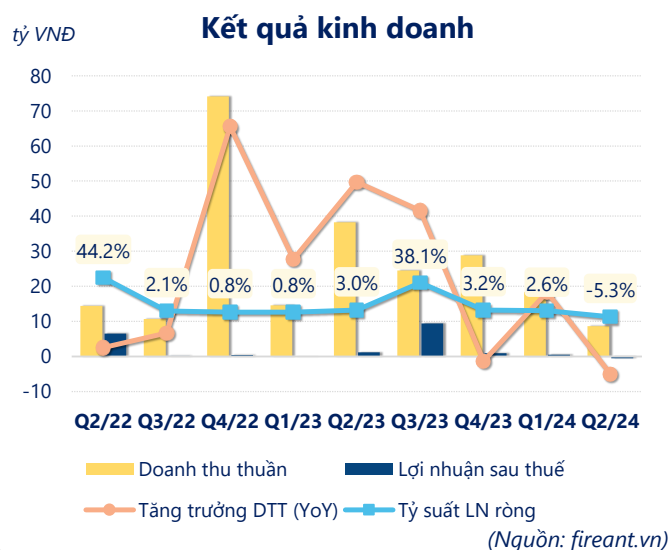
	6T 2024	
LN gộp	3.79	YoY
		▼ 2.36 ▼ 38.3%
	tỷ VNĐ	

	Q2/24		
LN thuần	-0.48	QoQ	YoY
		▼ 0.99 ▼ 194%	▼ 1.97 ▼ 132%
	tỷ VNĐ		

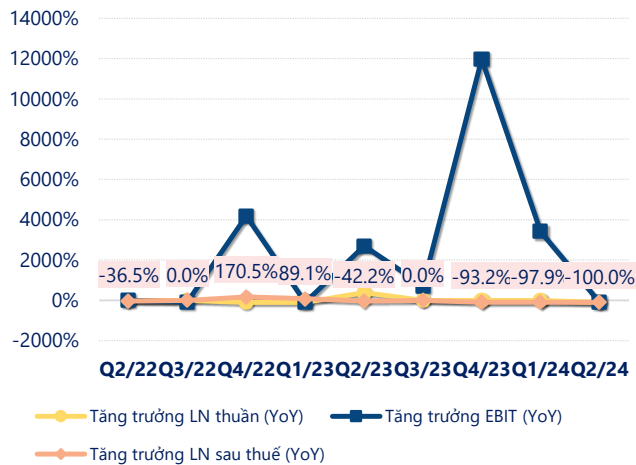
	6T 2024	
LN thuần	0.03	YoY
		▼ 1.81 ▼ 98.5%
	tỷ VNĐ	

	Q2/24		
LN sau thuế	-0.48	QoQ	YoY
		▼ 0.95 ▼ 203%	▼ 1.63 ▼ 142%
	tỷ VNĐ		

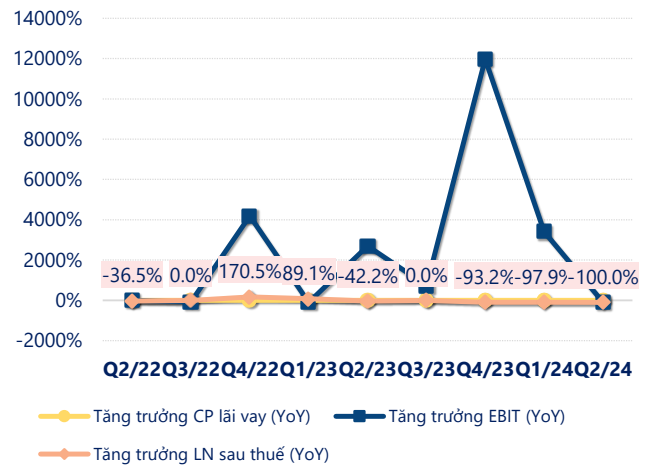
	6T 2024	
LN sau thuế	-0.01	YoY
		▼ 1.25 ▼ 101%
	tỷ VNĐ	



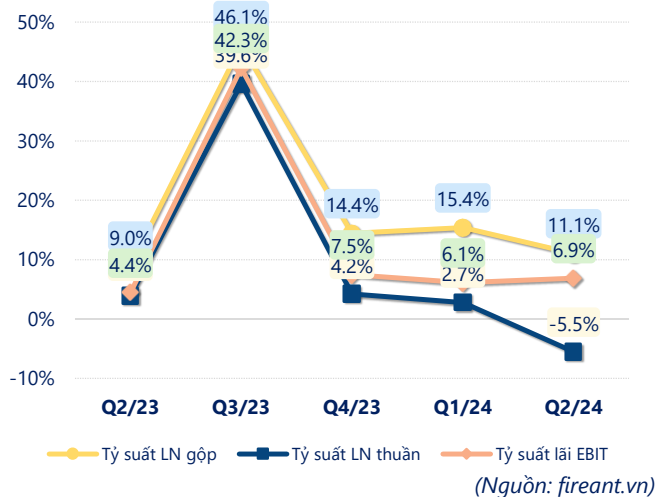
Tăng trưởng lợi nhuận



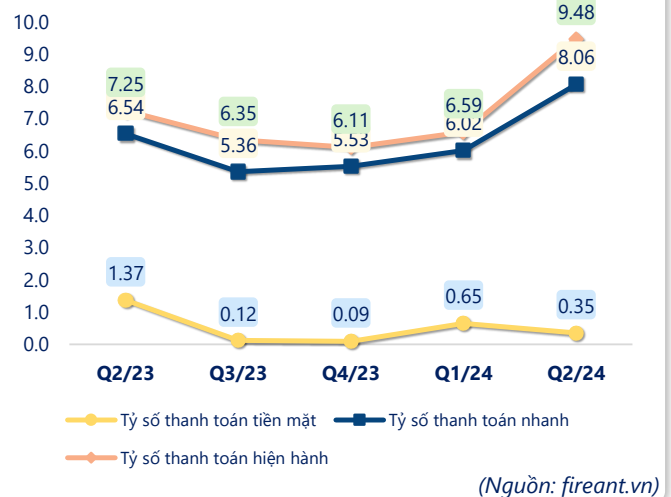
Tăng trưởng chi phí



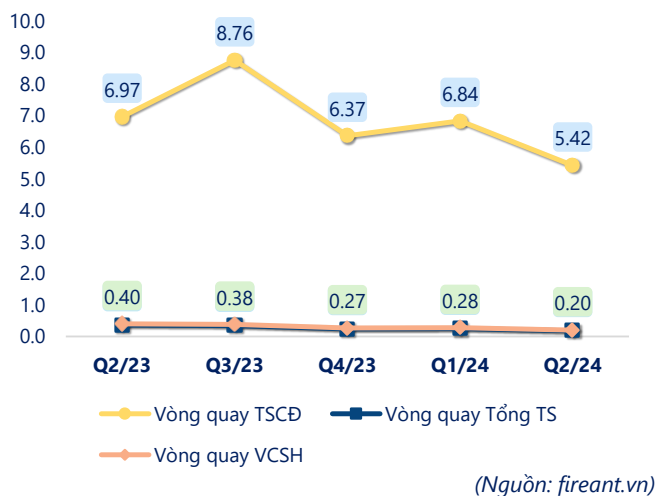
Tỷ suất lợi nhuận



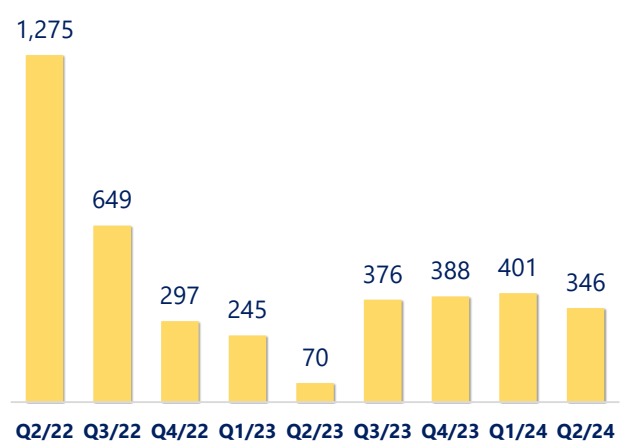
Chỉ số thanh khoản



Vòng quay tài sản



EPS



KẾT QUẢ KINH DOANH (tỷ VNĐ)	Q2/24	Q2/23	Thay đổi YoY	6T 2024	6T 2023	Thay đổi YoY
Doanh thu thuần	8.67	38.3	-77.4%	27.1	52.9	-48.8%
Giá vốn hàng bán	7.71	34.9	-77.9%	23.3	46.8	-50.2%
Lợi nhuận gộp	0.96	3.43	-72.1%	3.79	6.15	-38.3%
Doanh thu HĐTC	0.51	0.78	-35.2%	0.55	0.80	-31.9%
Chi phí TC	1.08	0.38	183%	1.73	0.49	253%
Chi phí lãi vay	1.08	0.38	183%	1.73	0.49	253%
LN trong công ty LKLD	0.00	0.00		0.00	0	
Chi phí bán hàng	0.02	0.41	-94.4%	0.02	0.41	-94.4%
Chi phí QLDN	0.84	1.93	-56.4%	2.56	4.21	-39.1%
LN thuần từ HĐKD	-0.48	1.49	-132%	0.03	1.84	-98.5%
Lợi nhuận khác	0.00	-0.18	98.0%	-0.03	-0.18	82.8%
LN trước thuế	-0.48	1.31	-137%	0.00	1.65	-100%
Lợi nhuận sau thuế	-0.48	1.15	-142%	-0.01	1.24	-101%
LNST của CĐ cty mẹ	-0.46	1.17	-139%	0.02	1.28	-98.1%

(Nguồn: fireant.vn)

