

Ngày 28/06/2024	20,200 VNĐ		
Thay đổi	1 tháng	3 tháng	6 tháng
	0.5%	-1.5%	-6.0%

	Q2/24	
ROE	0.3%	+/- YoY ▼ 0.9%

	Q2/24		
DT thuần	2,258	QoQ ▲ 487 ▲ 27.5%	YoY ▲ 251 ▲ 12.5%
	tỷ VNĐ		

	6T 2024	
DT thuần	4,029	YoY ▲ 540 ▲ 15.5%
	tỷ VNĐ	

	Q2/24		
LN gộp	411	QoQ ▲ 81.0 ▲ 24.5%	YoY ▲ 112 ▲ 37.4%
	tỷ VNĐ		

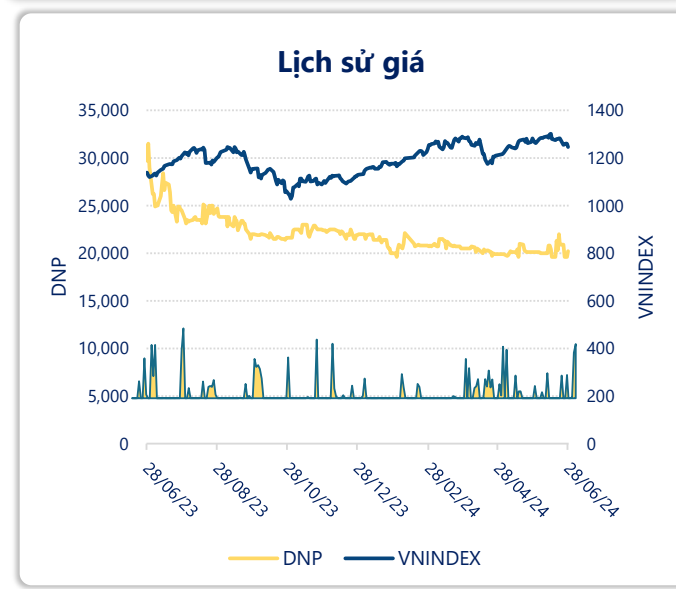
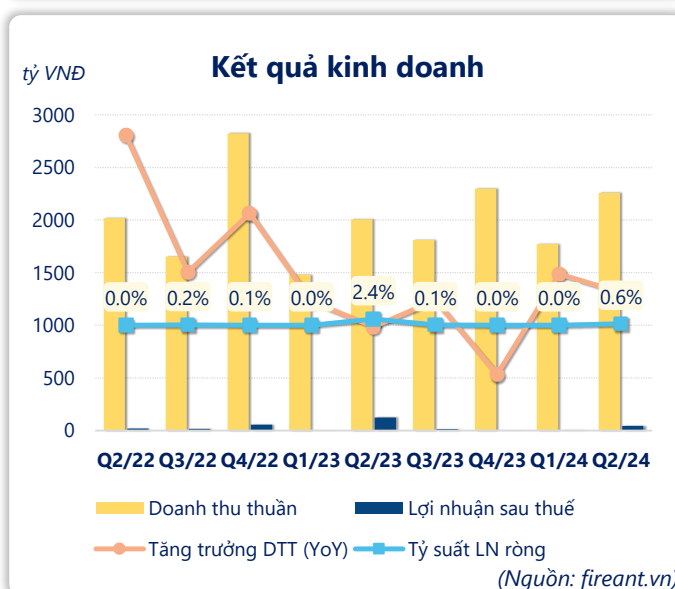
	6T 2024	
LN gộp	741	YoY ▲ 122 ▲ 19.7%
	tỷ VNĐ	

	Q2/24		
LN thuần	62.8	QoQ ▲ 52.1 ▲ 487%	YoY ▼ 92.2 ▼ 59.5%
	tỷ VNĐ		

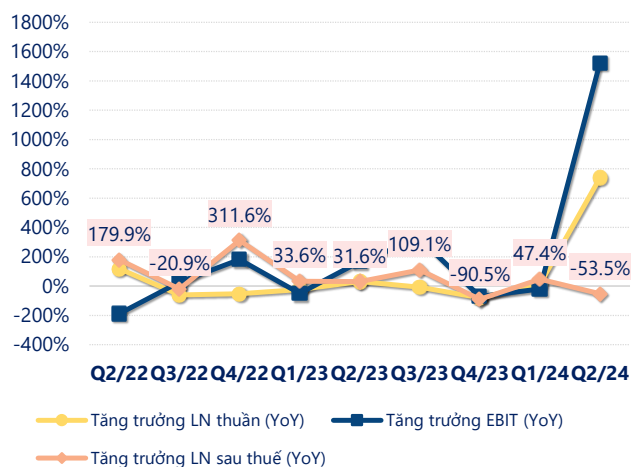
	6T 2024	
LN thuần	73.5	YoY ▼ 88.5 ▼ 54.7%
	tỷ VNĐ	

	Q2/24		
LN sau thuế	45.7	QoQ ▲ 39.6 ▲ 652%	YoY ▼ 78.3 ▼ 63.1%
	tỷ VNĐ		

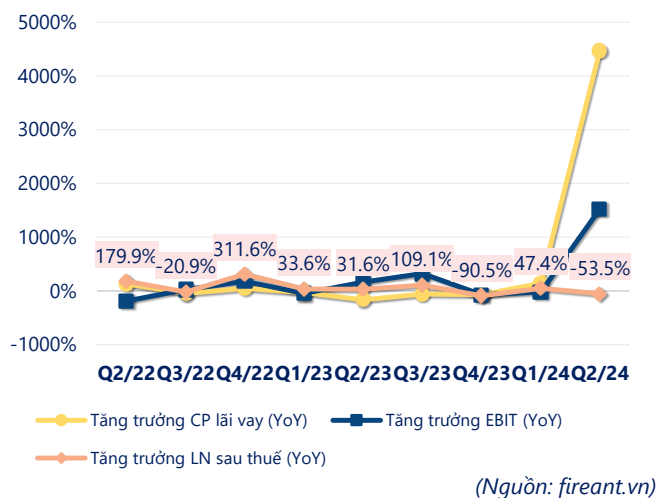
	6T 2024	
LN sau thuế	51.8	YoY ▼ 73.2 ▼ 58.7%
	tỷ VNĐ	



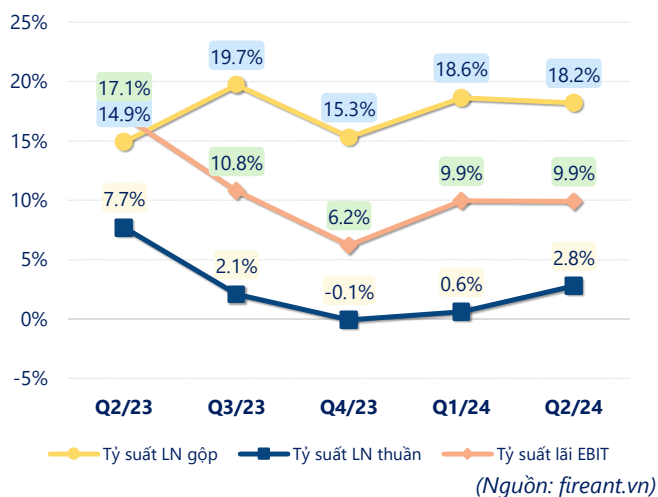
Tăng trưởng lợi nhuận



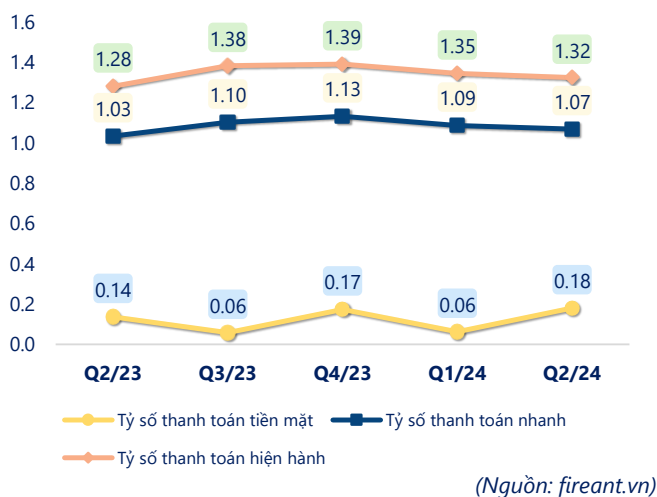
Tăng trưởng chi phí



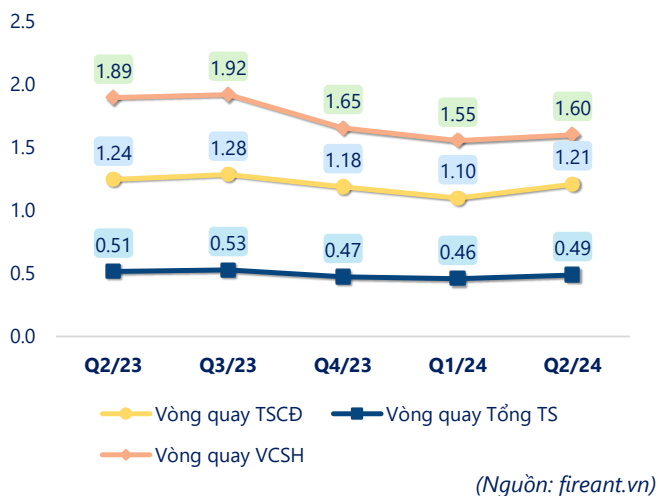
Tỷ suất lợi nhuận



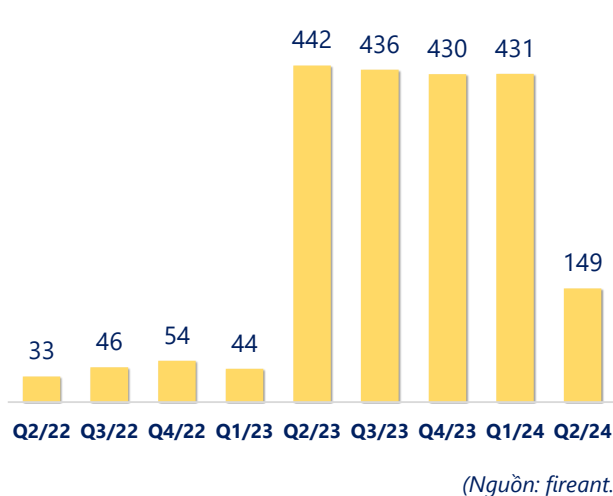
Chỉ số thanh khoản



Vòng quay tài sản



EPS



KẾT QUẢ KINH DOANH (tỷ VNĐ)	Q2/24	Q2/23	Thay đổi YoY	6T 2024	6T 2023	Thay đổi YoY
Doanh thu thuần	2,258	2,007	12.5%	4,029	3,489	15.5%
Giá vốn hàng bán	1,847	1,708	8.2%	3,288	2,870	14.6%
Lợi nhuận gộp	411	299	37.4%	741	619	19.7%
Doanh thu HĐTC	69.6	355	-80.4%	139	411	-66.3%
Chi phí TC	189	270	-29.8%	372	448	-17.0%
Chi phí lãi vay	160	187	-14.4%	325	355	-8.3%
LN trong công ty LKLD	35.4	-0.81	4476%	42.9	2.29	1769%
Chi phí bán hàng	130	118	10.0%	250	216	15.8%
Chi phí QLDN	134	111	20.6%	226	206	10.2%
LN thuần từ HĐKD	62.8	155	-59.5%	73.5	162	-54.7%
Lợi nhuận khác	0.86	1.64	-47.3%	1.04	0.93	12.4%
LN trước thuế	63.7	156	-59.2%	74.6	163	-54.3%
Lợi nhuận sau thuế	45.7	124	-63.1%	51.8	125	-58.7%
LNST của CĐ cty mẹ	14.3	47.8	-70.1%	14.9	48.4	-69.1%

(Nguồn: fireant.vn)

