

Ngày 28/06/2024	2,200 VNĐ		
Thay đổi	1 tháng	3 tháng	6 tháng
	-4.3%	-29.0%	-29.0%

	Q2/24	
ROE	0.1%	+/- YoY ▼ 0.8%

	Q2/24		
DT thuần	30.5	QoQ ▲ 15.2 ▲ 99.1%	YoY ▲ 15.0 ▲ 96.6%
	tỷ VNĐ		

	6T 2024	
DT thuần	45.8	YoY ▲ 21.9 ▲ 91.6%
	tỷ VNĐ	

	Q2/24		
LN gộp	1.67	QoQ ▲ 0.47 ▲ 39.5%	YoY ▼ 0.02 ▼ 1.0%
	tỷ VNĐ		

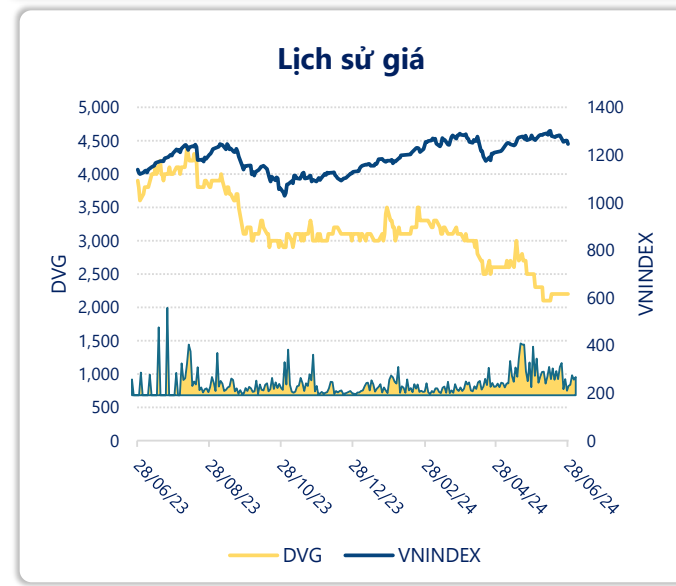
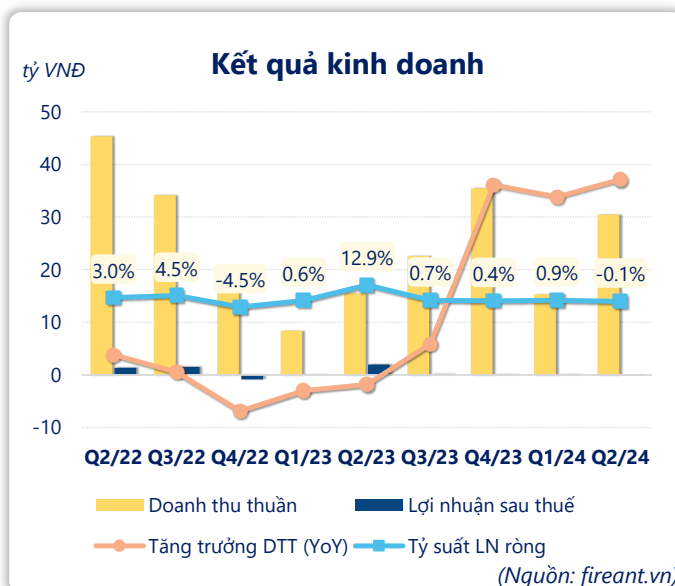
	6T 2024	
LN gộp	2.87	
	tỷ VNĐ	

	Q2/24		
LN thuần	-0.04	QoQ ▼ 0.22 ▼ 123%	YoY ▼ 0.70 ▼ 106%
	tỷ VNĐ		

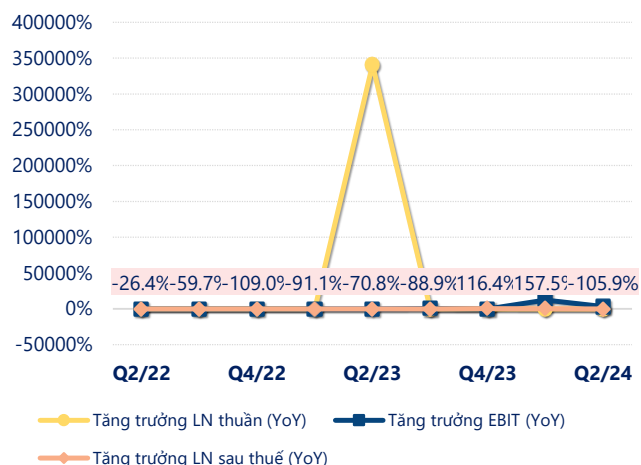
	6T 2024	
LN thuần	0.13	YoY ▼ 0.59 ▼ 81.4%
	tỷ VNĐ	

	Q2/24		
LN sau thuế	-0.03	QoQ ▼ 0.17 ▼ 125%	YoY ▼ 2.03 ▼ 102%
	tỷ VNĐ		

	6T 2024	
LN sau thuế	0.10	YoY ▼ 1.95 ▼ 95.0%
	tỷ VNĐ	

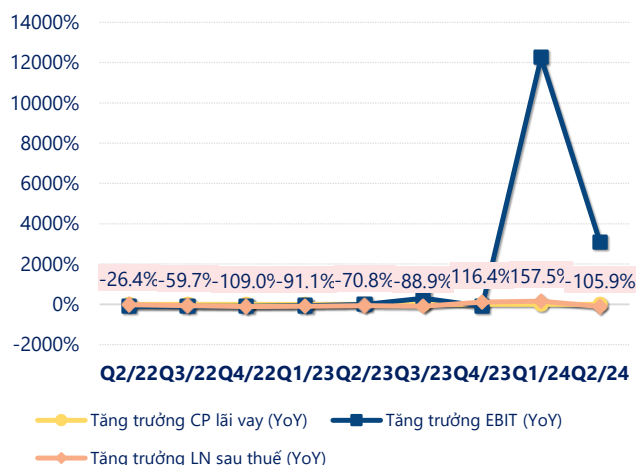


Tăng trưởng lợi nhuận



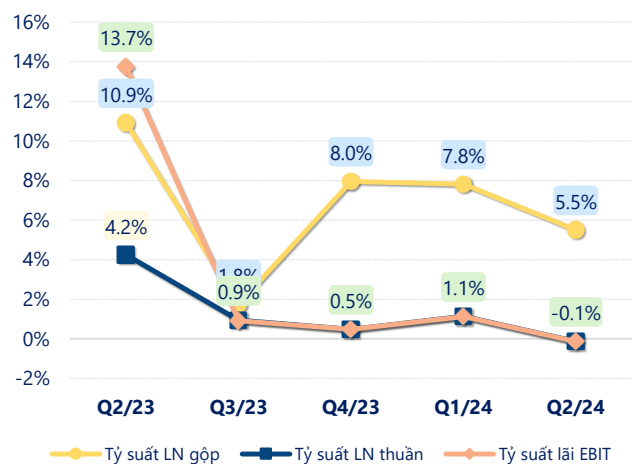
(Nguồn: fireant.vn)

Tăng trưởng chi phí



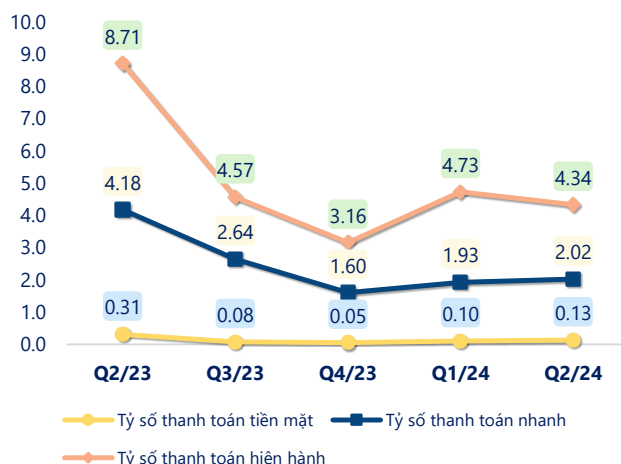
(Nguồn: fireant.vn)

Tỷ suất lợi nhuận



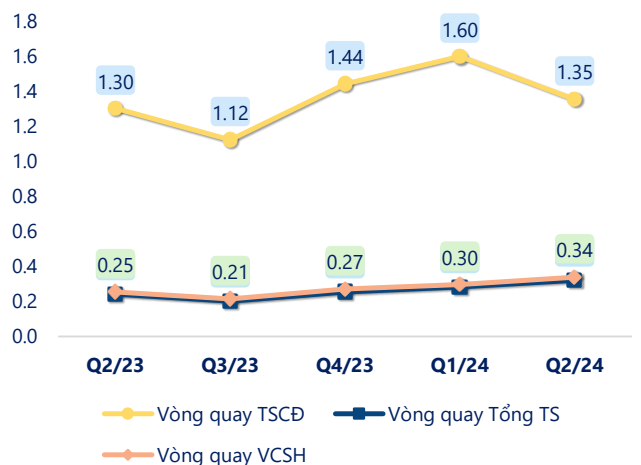
(Nguồn: fireant.vn)

Chỉ số thanh khoản



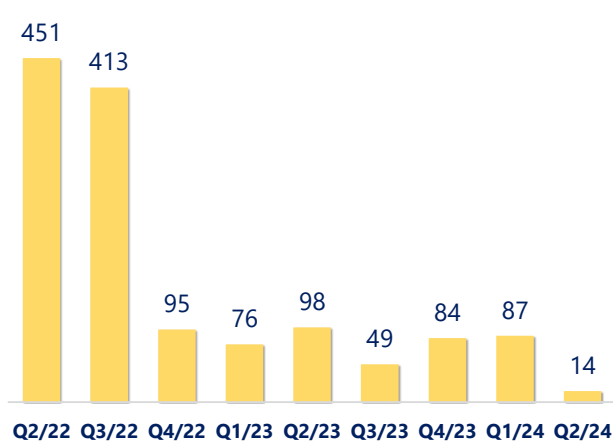
(Nguồn: fireant.vn)

Vòng quay tài sản



(Nguồn: fireant.vn)

EPS



(Nguồn: fireant.vn)

KẾT QUẢ KINH DOANH (tỷ VNĐ)	Q2/24	Q2/23	Thay đổi YoY	6T 2024	6T 2023	Thay đổi YoY
Doanh thu thuần	30.5	15.5	96.6%	45.8	23.9	91.6%
Giá vốn hàng bán	28.8	13.8	109%	42.9	21.0	104%
Lợi nhuận gộp	1.67	1.69	-1.0%	2.87	2.87	0.0%
Doanh thu HĐTC	0.08	0.00		0.08	0.00	81555%
Chi phí TC	0	0.00		0	0	
Chi phí lãi vay	0	0.00		0	0	
LN trong công ty LKLD	0	0.00		0	0	
Chi phí bán hàng	1.37	0.61	125%	1.47	1.27	15.7%
Chi phí QLDN	0.42	0.43	-2.3%	1.35	0.88	52.6%
LN thuần từ HĐKD	-0.04	0.66	-106%	0.13	0.72	-81.4%
Lợi nhuận khác	0.00	1.47	-100%	-0.01	1.47	-100%
LN trước thuế	-0.04	2.13	-102%	0.13	2.20	-94.1%
Lợi nhuận sau thuế	-0.03	2.00	-102%	0.10	2.05	-95.0%
LNST của CĐ cty mẹ	-0.03	2.00	-102%	0.11	2.05	-94.9%

(Nguồn: fireant.vn)

