

Ngày 28/06/2024	3,400 VNĐ		
Thay đổi	1 tháng	3 tháng	6 tháng
	-8.1%	-10.5%	-8.1%

	Q2/24	
ROE	-1.7%	+/- YoY ▼ 0.8%

	Q2/24		
DT thuần	5.01	QoQ ▲ 3.22	YoY ▼ 4.18
		▲ 180%	▼ 45.5%
	tỷ VNĐ		

	6T 2024	
DT thuần	6.80	YoY ▼ 3.70
		▼ 35.2%
	tỷ VNĐ	

	Q2/24		
LN gộp	1.20	QoQ ▲ 1.35	YoY ▼ 1.17
		▲ 898%	▼ 49.5%
	tỷ VNĐ		

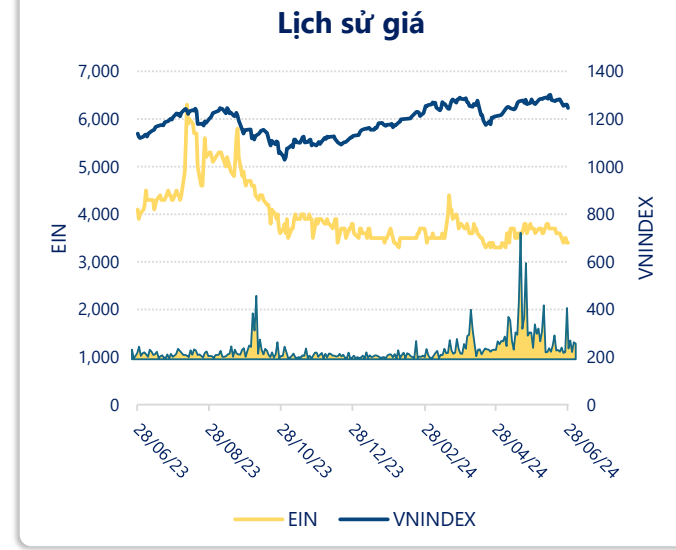
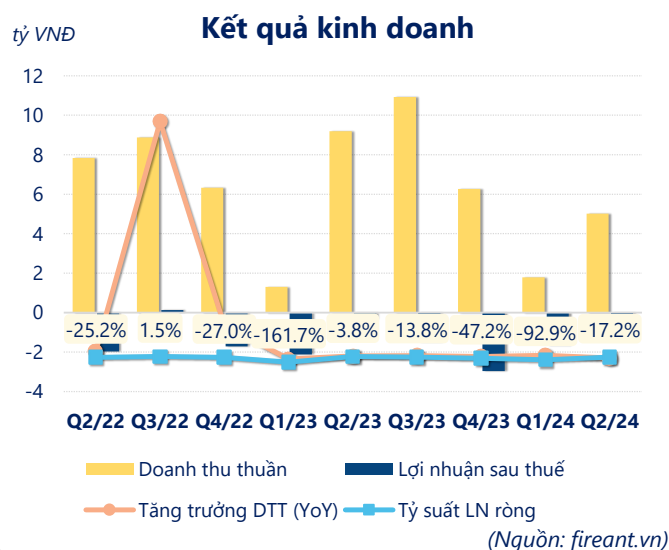
	6T 2024	
LN gộp	1.05	YoY ▼ 0.93
		▼ 46.9%
	tỷ VNĐ	

	Q2/24		
LN thuần	-0.85	QoQ ▲ 1.31	YoY ▼ 0.58
		▲ 60.9%	▼ 213%
	tỷ VNĐ		

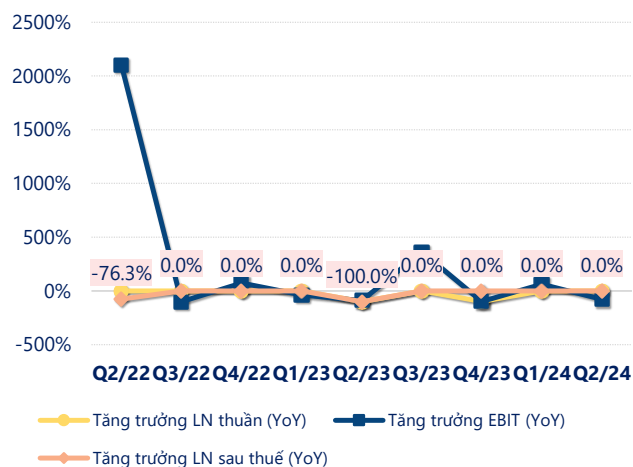
	6T 2024	
LN thuần	-3.01	YoY ▼ 0.65
		▼ 27.4%
	tỷ VNĐ	

	Q2/24		
LN sau thuế	-0.86	QoQ ▲ 0.81	YoY ▼ 0.51
		▲ 48.5%	▼ 146%
	tỷ VNĐ		

	6T 2024	
LN sau thuế	-2.53	YoY ▼ 0.06
		▼ 2.1%
	tỷ VNĐ	

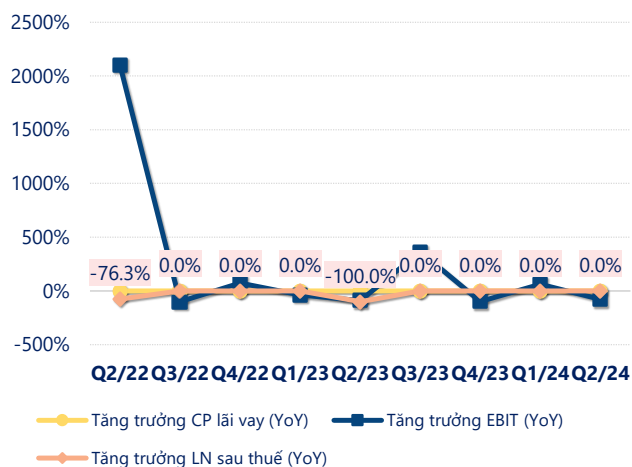


Tăng trưởng lợi nhuận



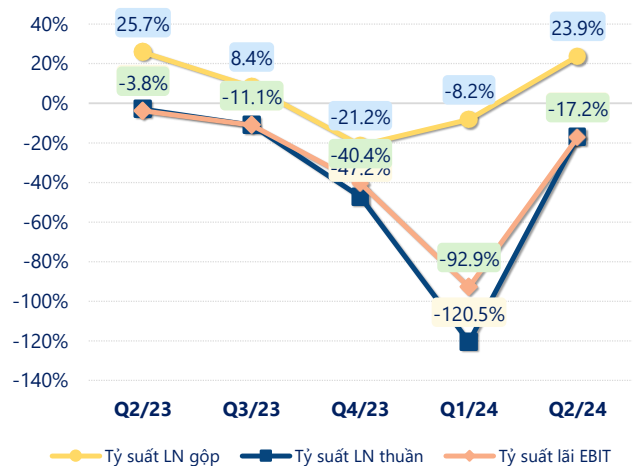
(Nguồn: fireant.vn)

Tăng trưởng chi phí



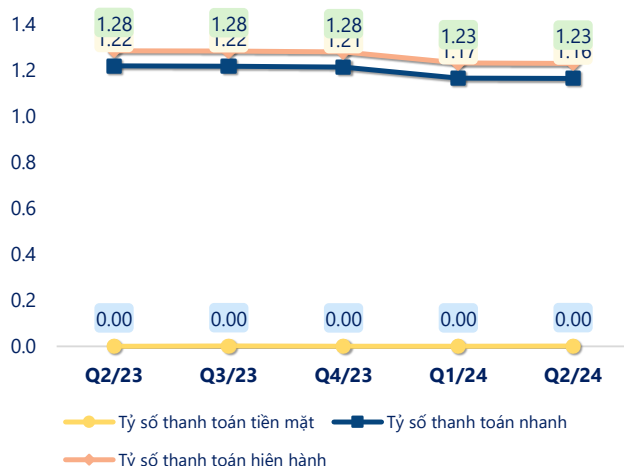
(Nguồn: fireant.vn)

Tỷ suất lợi nhuận



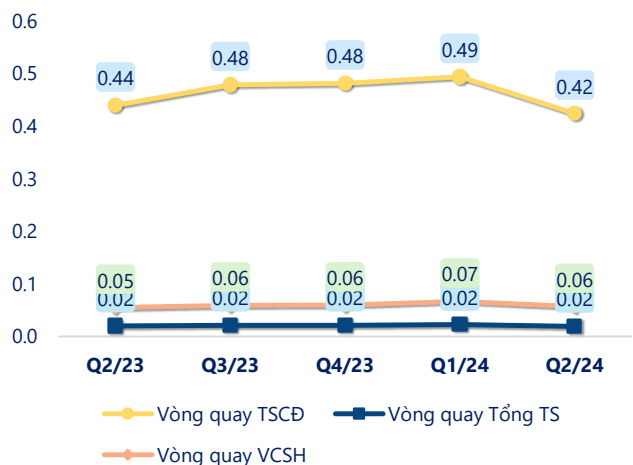
(Nguồn: fireant.vn)

Chỉ số thanh khoản



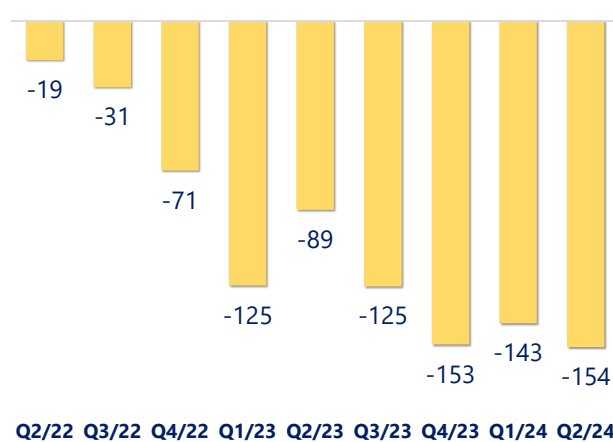
(Nguồn: fireant.vn)

Vòng quay tài sản



(Nguồn: fireant.vn)

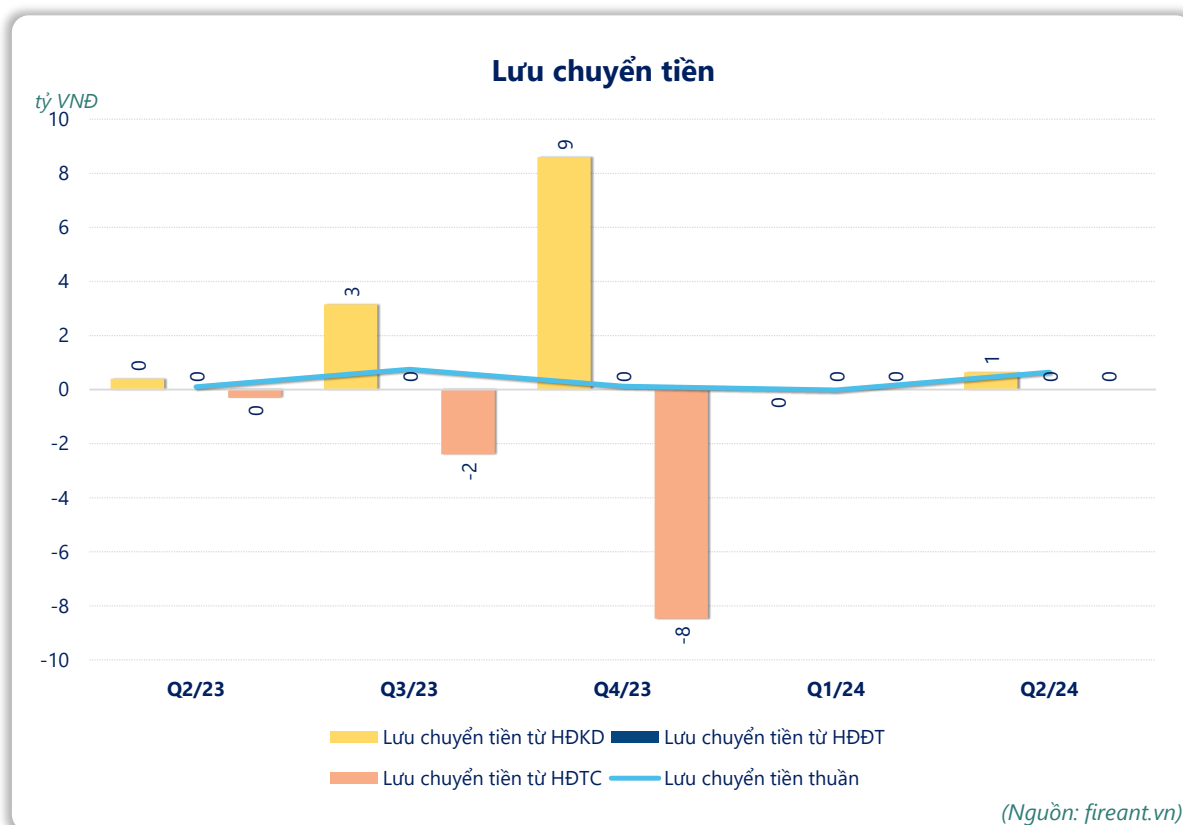
EPS



(Nguồn: fireant.vn)

KẾT QUẢ KINH DOANH (tỷ VNĐ)	Q2/24	Q2/23	Thay đổi YoY	6T 2024	6T 2023	Thay đổi YoY
Doanh thu thuần	5.01	9.19	-45.5%	6.80	10.5	-35.2%
Giá vốn hàng bán	3.81	6.82	-44.1%	5.75	8.52	-32.5%
Lợi nhuận gộp	1.20	2.37	-49.5%	1.05	1.98	-46.9%
Doanh thu HĐTC	0.00	0.00		0.00	0.00	-64.7%
Chi phí TC	0	0.00		0	0	
Chi phí lãi vay	0	0.00		0	0	
LN trong công ty LKLD	0	0.00		0	0	
Chi phí bán hàng	0.03	0.05	-34.8%	0.10	0.06	74.1%
Chi phí QLDN	2.01	2.59	-22.4%	3.96	4.28	-7.6%
LN thuần từ HĐKD	-0.85	-0.27	-213%	-3.01	-2.36	-27.4%
Lợi nhuận khác	-0.02	-0.08	80.6%	0.48	-0.12	516%
LN trước thuế	-0.86	-0.35	-146%	-2.53	-2.47	-2.1%
Lợi nhuận sau thuế	-0.86	-0.35	-146%	-2.53	-2.47	-2.1%
LNST của CĐ cty mẹ	-0.86	-0.35	-146%	-2.53	-2.47	-2.1%

(Nguồn: fireant.vn)



(Nguồn: fireant.vn)