

Ngày 28/06/2024	22,500 VNĐ		
Thay đổi	1 tháng	3 tháng	6 tháng
	-15.1%	-13.8%	7.7%

	Q2/24	
ROE	3.2%	+/- YoY ▼ 5.3%

	Q2/24		
DT thuần	37.4	QoQ ▲ 34.9	YoY ▼ 1.60
		▲ 1385%	▼ 4.0%
	tỷ VNĐ		

	6T 2024	
DT thuần	39.9	YoY ▼ 3.80
		▼ 8.6%
	tỷ VNĐ	

	Q2/24		
LN gộp	2.67	QoQ ▲ 2.26	YoY ▼ 0.47
		▲ 550%	▼ 15.1%
	tỷ VNĐ		

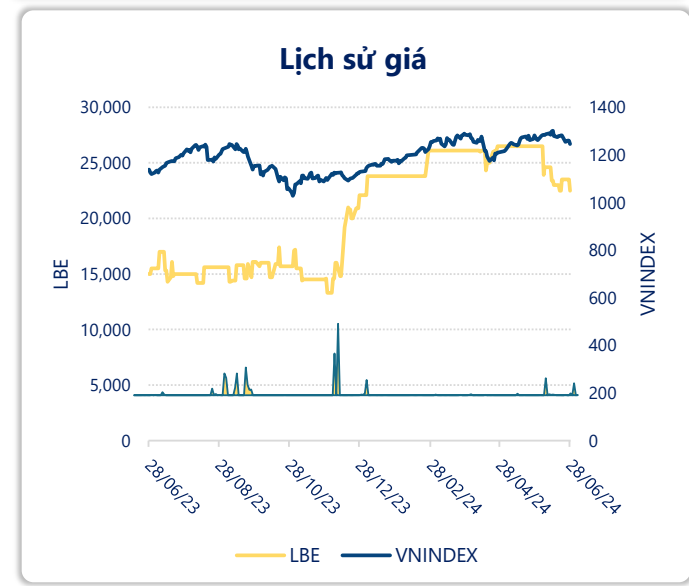
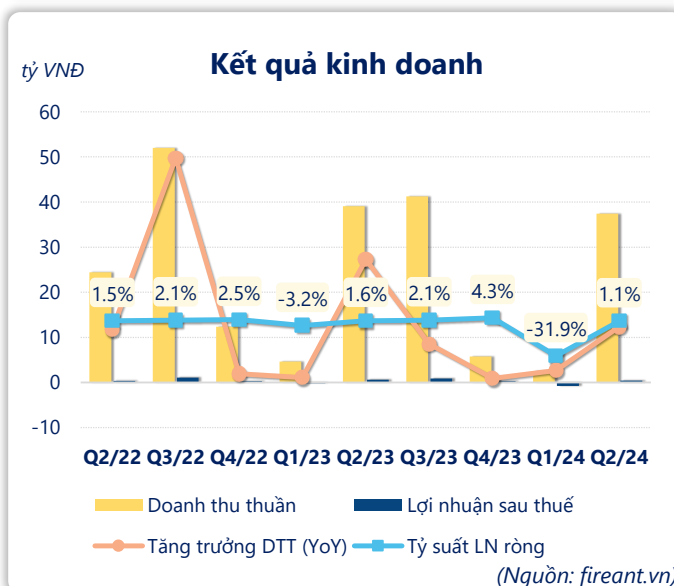
	6T 2024	
LN gộp	3.08	YoY ▼ 0.73
		▼ 19.3%
	tỷ VNĐ	

	Q2/24		
LN thuần	0.68	QoQ ▲ 1.48	YoY ▼ 0.10
		▲ 185%	▼ 13.3%
	tỷ VNĐ		

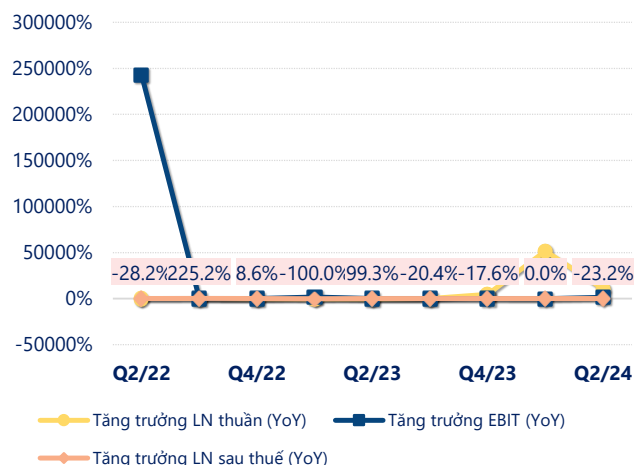
	6T 2024	
LN thuần	-0.12	YoY ▼ 0.82
		▼ 117%
	tỷ VNĐ	

	Q2/24		
LN sau thuế	0.43	QoQ ▲ 1.23	YoY ▼ 0.18
		▲ 154%	▼ 29.4%
	tỷ VNĐ		

	6T 2024	
LN sau thuế	-0.37	YoY ▼ 0.83
		▼ 181%
	tỷ VNĐ	

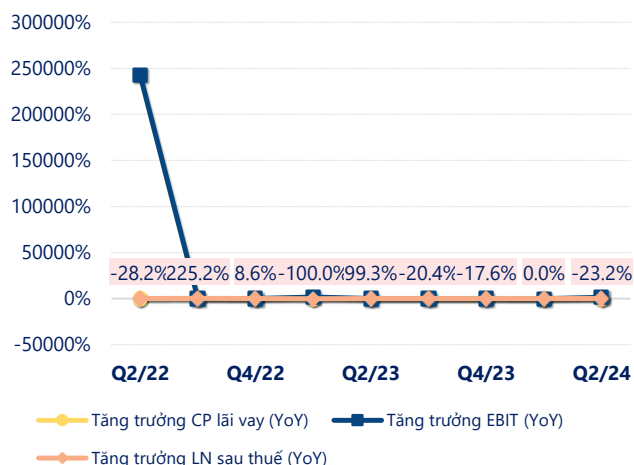


Tăng trưởng lợi nhuận



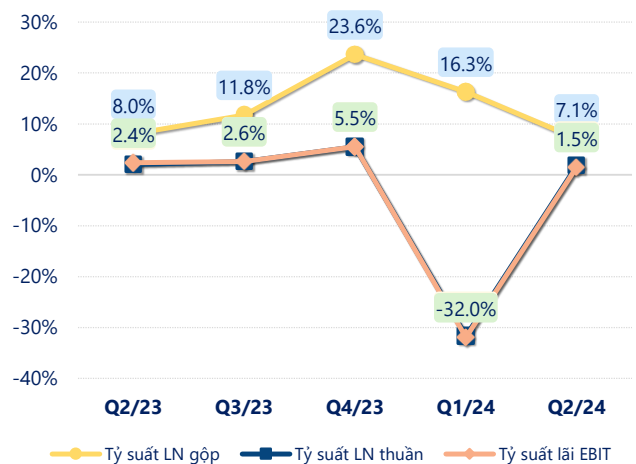
(Nguồn: fireant.vn)

Tăng trưởng chi phí



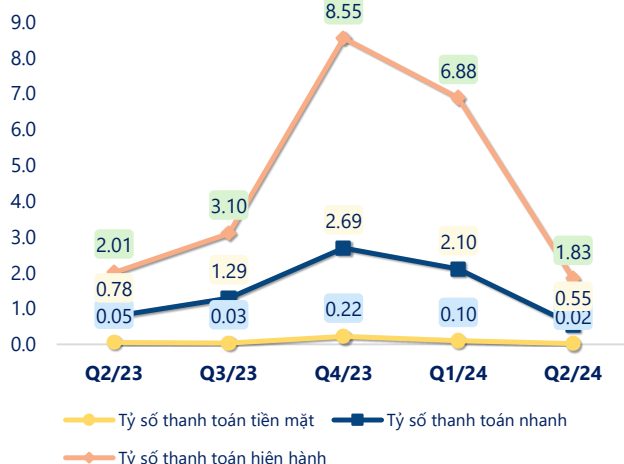
(Nguồn: fireant.vn)

Tỷ suất lợi nhuận



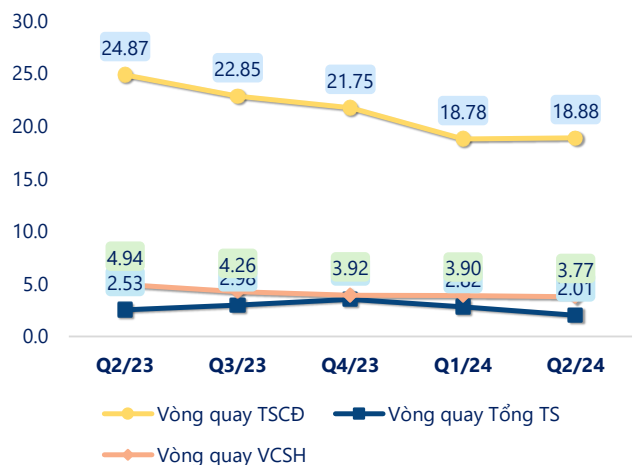
(Nguồn: fireant.vn)

Chỉ số thanh khoản



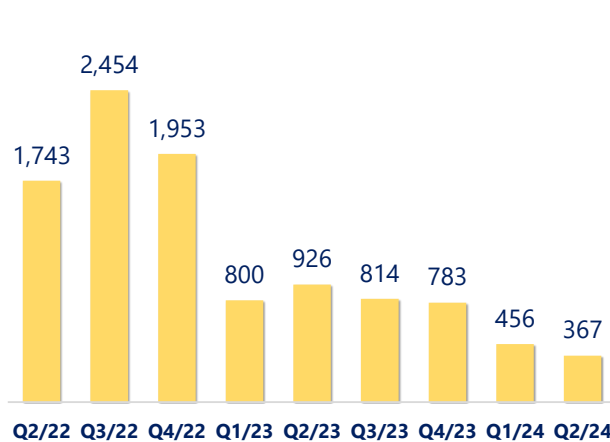
(Nguồn: fireant.vn)

Vòng quay tài sản



(Nguồn: fireant.vn)

EPS



(Nguồn: fireant.vn)

KẾT QUẢ KINH DOANH (tỷ VNĐ)	Q2/24	Q2/23	Thay đổi YoY	6T 2024	6T 2023	Thay đổi YoY
Doanh thu thuần	37.4	39.0	-4.0%	39.9	43.7	-8.6%
Giá vốn hàng bán	34.8	35.9	-3.2%	36.9	39.9	-7.6%
Lợi nhuận gộp	2.67	3.14	-15.1%	3.08	3.81	-19.3%
Doanh thu HĐTC	0.03	0.34	-90.0%	0.03	0.34	-89.9%
Chi phí TC	-0.33	0.08	-509%	0.08	0.08	1.5%
Chi phí lãi vay	0	0.15	-100%	0	0.15	-100%
LN trong công ty LKLD	0	0.00		0	0	
Chi phí bán hàng	1.65	1.90	-13.4%	2.13	2.38	-10.4%
Chi phí QLDN	0.71	0.72	-2.0%	1.02	1.00	2.3%
LN thuần từ HĐKD	0.68	0.78	-13.3%	-0.12	0.70	-117%
Lợi nhuận khác	-0.12	-0.01	-1098%	-0.13	-0.08	-63.9%
LN trước thuế	0.56	0.77	-27.7%	-0.25	0.62	-140%
Lợi nhuận sau thuế	0.43	0.61	-29.4%	-0.37	0.46	-181%
LNST của CĐ cty mẹ	0.43	0.61	-29.8%	-0.38	0.46	-182%

(Nguồn: fireant.vn)

