

Ngày 28/06/2024	100,500 VNĐ		
Thay đổi	1 tháng	3 tháng	6 tháng
	13.2%	16.2%	20.0%

	Q2/24	
ROE	44.1%	+/- YoY ▲ 3.7%

	Q2/24		
DT thuần	219	QoQ	YoY
		▲ 33.0	▲ 63.0
		▲ 17.6%	▲ 40.2%
	tỷ VNĐ		

	6T 2024	
DT thuần	405	YoY
		▲ 99.0
		▲ 32.3%
	tỷ VNĐ	

	Q2/24		
LN gộp	101	QoQ	YoY
		▲ 16.8	▲ 21.8
		▲ 20.2%	▲ 27.8%
	tỷ VNĐ		

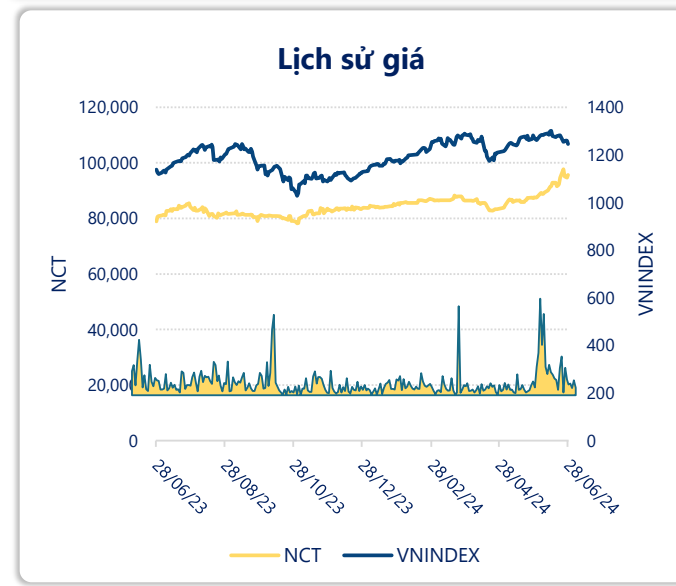
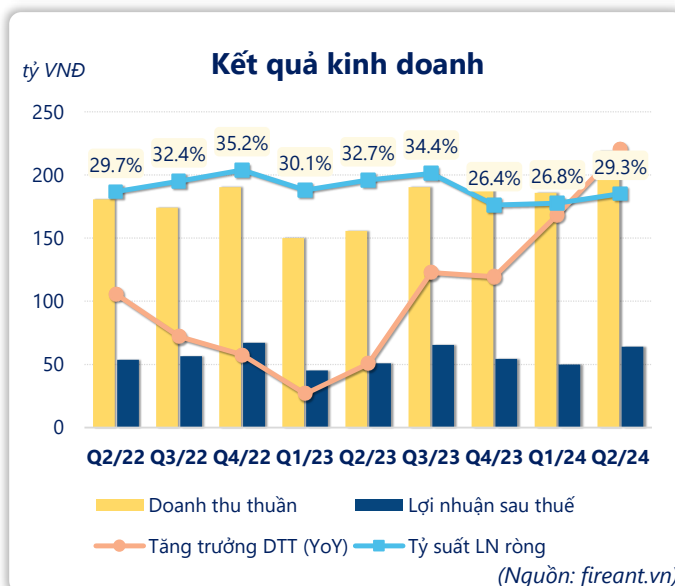
	6T 2024	
LN gộp	185	YoY
		▲ 41.0
		▲ 28.7%
	tỷ VNĐ	

	Q2/24		
LN thuần	80.5	QoQ	YoY
		▲ 17.7	▲ 16.3
		▲ 28.1%	▲ 25.3%
	tỷ VNĐ		

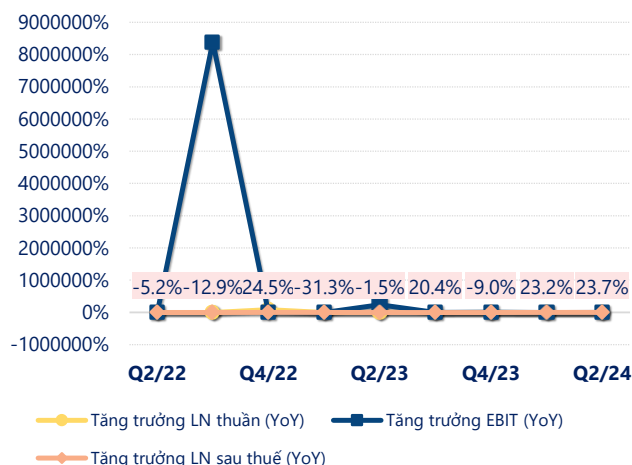
	6T 2024	
LN thuần	143	YoY
		▲ 23.0
		▲ 19.5%
	tỷ VNĐ	

	Q2/24		
LN sau thuế	64.0	QoQ	YoY
		▲ 14.1	▲ 13.1
		▲ 28.3%	▲ 25.7%
	tỷ VNĐ		

	6T 2024	
LN sau thuế	114	YoY
		▲ 17.9
		▲ 18.5%
	tỷ VNĐ	

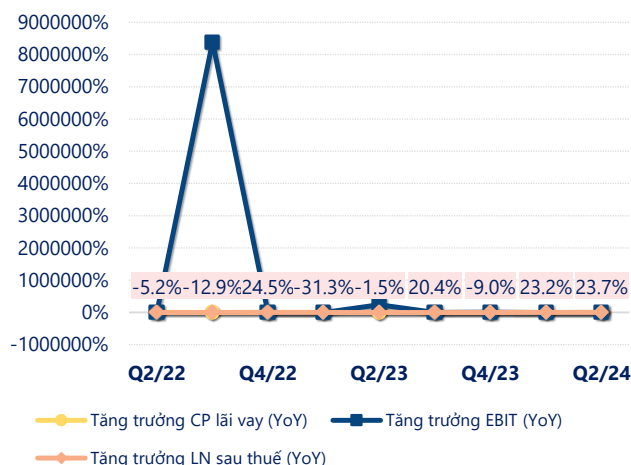


Tăng trưởng lợi nhuận



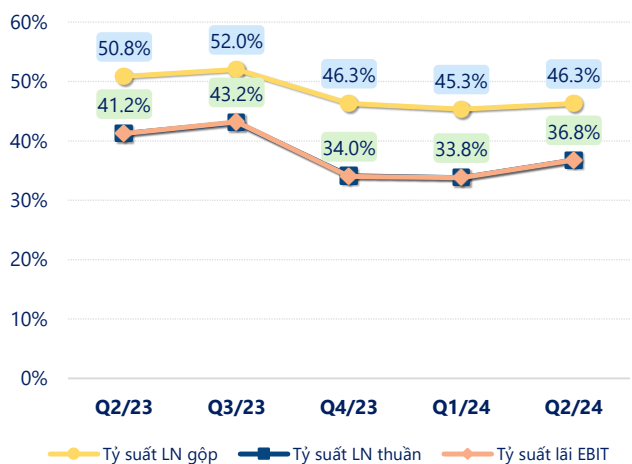
(Nguồn: fireant.vn)

Tăng trưởng chi phí



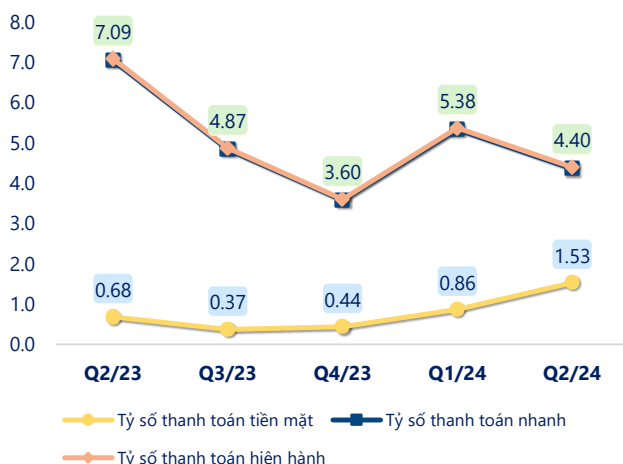
(Nguồn: fireant.vn)

Tỷ suất lợi nhuận



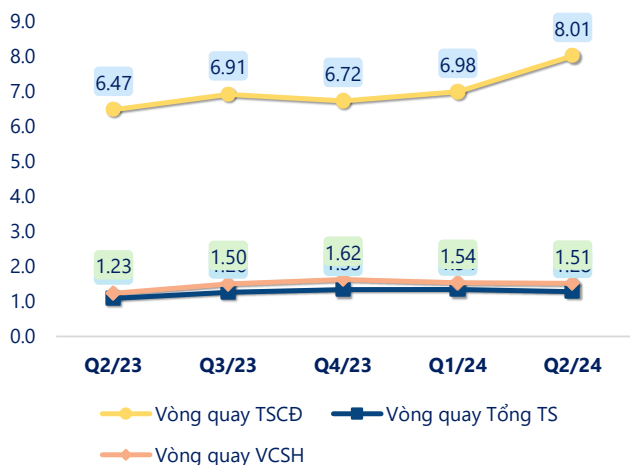
(Nguồn: fireant.vn)

Chỉ số thanh khoản



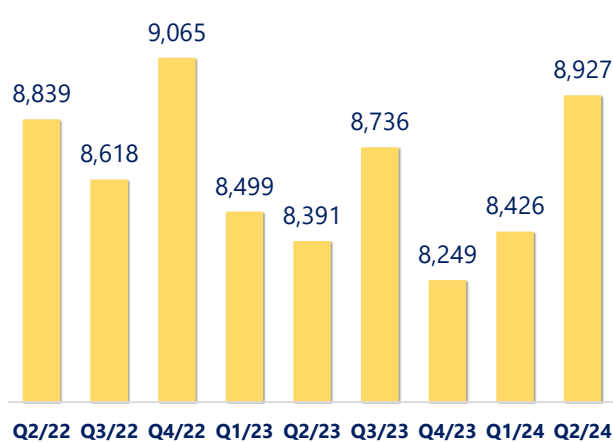
(Nguồn: fireant.vn)

Vòng quay tài sản



(Nguồn: fireant.vn)

EPS



(Nguồn: fireant.vn)

KẾT QUẢ KINH DOANH (tỷ VNĐ)	Q2/24	Q2/23	Thay đổi YoY	6T 2024	6T 2023	Thay đổi YoY
Doanh thu thuần	219	156	40.2%	405	306	32.3%
Giá vốn hàng bán	118	76.6	53.4%	219	162	35.6%
Lợi nhuận gộp	101	79.2	27.8%	185	144	28.7%
Doanh thu HĐTC	3.08	5.27	-41.5%	6.17	13.7	-55.0%
Chi phí TC	0.03	0.01	218%	0.05	0.04	8.4%
Chi phí lãi vay	0	0.00		0	0	
LN trong công ty LKLD	0	0.00		0	0	
Chi phí bán hàng	4.07	4.34	-6.1%	8.11	5.38	50.7%
Chi phí QLDN	19.7	15.9	24.1%	40.2	32.5	23.7%
LN thuần từ HĐKD	80.5	64.2	25.3%	143	120	19.5%
Lợi nhuận khác	0.00	0.00		0.00	0.00	105%
LN trước thuế	80.5	64.2	25.3%	143	120	19.5%
Lợi nhuận sau thuế	64.0	50.9	25.7%	114	96.1	18.5%
LNST của CĐ cty mẹ	64.0	50.9	25.7%	114	96.1	18.5%

(Nguồn: fireant.vn)

