

Ngày 28/06/2024	5,010 VNĐ		
Thay đổi	1 tháng	3 tháng	6 tháng
	-0.8%	-0.8%	19.9%

	Q2/24	
ROE	1.1%	+/- YoY ▲ 10.8%

	Q2/24		
DT thuần	500	QoQ ▲ 115	YoY ▼ 35.0
		▲ 29.8%	▼ 6.6%
	tỷ VNĐ		

	6T 2024	
DT thuần	884	YoY ▼ 290
		▼ 24.7%
	tỷ VNĐ	

	Q2/24		
LN gộp	8.70	QoQ ▼ 4.00	YoY ▼ 12.4
		▼ 31.5%	▼ 58.8%
	tỷ VNĐ		

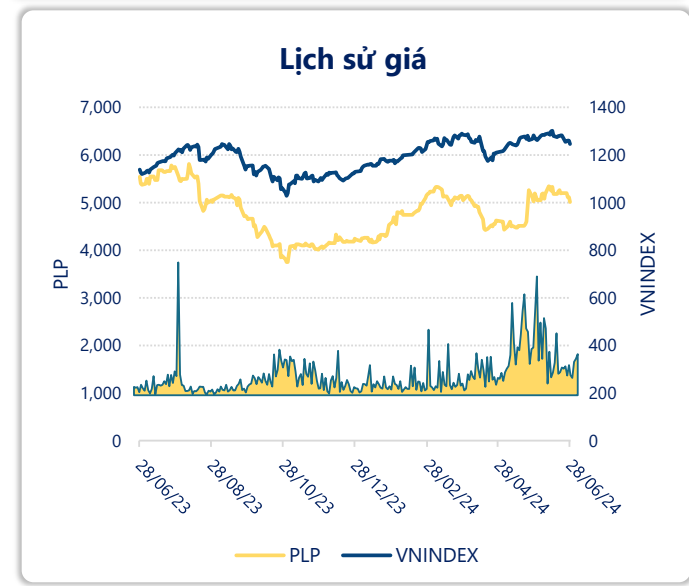
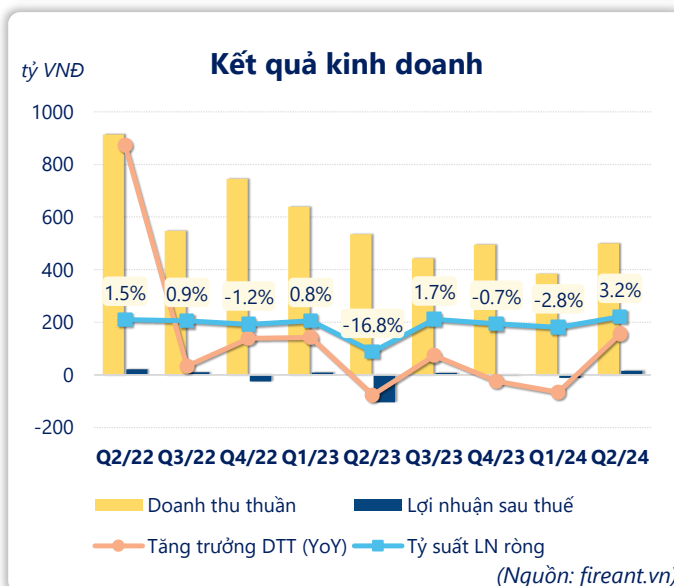
	6T 2024	
LN gộp	21.4	YoY ▼ 83.6
		▼ 79.7%
	tỷ VNĐ	

	Q2/24		
LN thuần	16.1	QoQ ▲ 25.0	YoY ▲ 120
		▲ 281%	▲ 116%
	tỷ VNĐ		

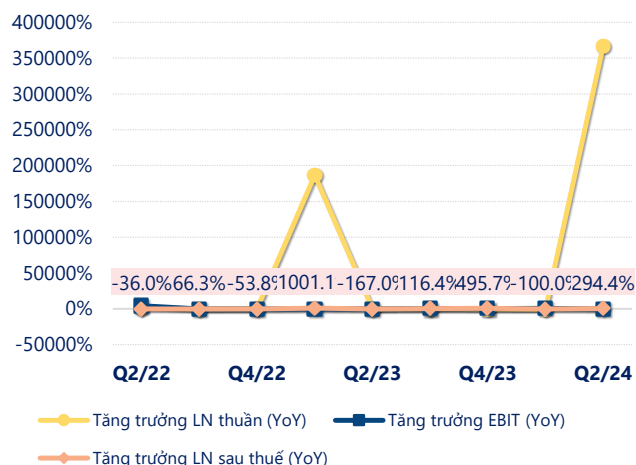
	6T 2024	
LN thuần	7.21	YoY ▲ 99.6
		▲ 108%
	tỷ VNĐ	

	Q2/24		
LN sau thuế	15.9	QoQ ▲ 26.7	YoY ▲ 119
		▲ 247%	▲ 115%
	tỷ VNĐ		

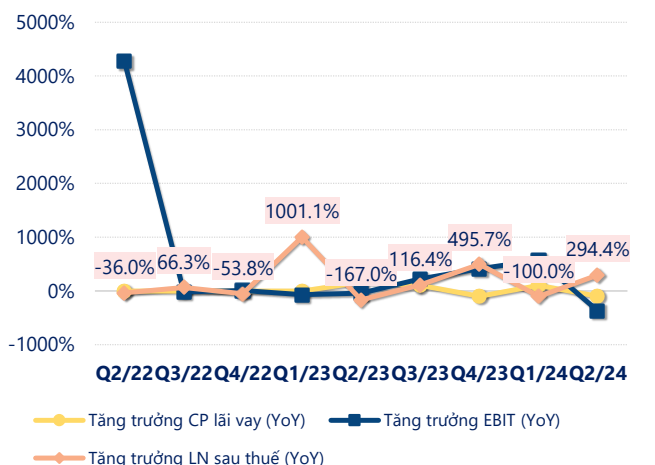
	6T 2024	
LN sau thuế	5.16	YoY ▲ 99.1
		▲ 105%
	tỷ VNĐ	



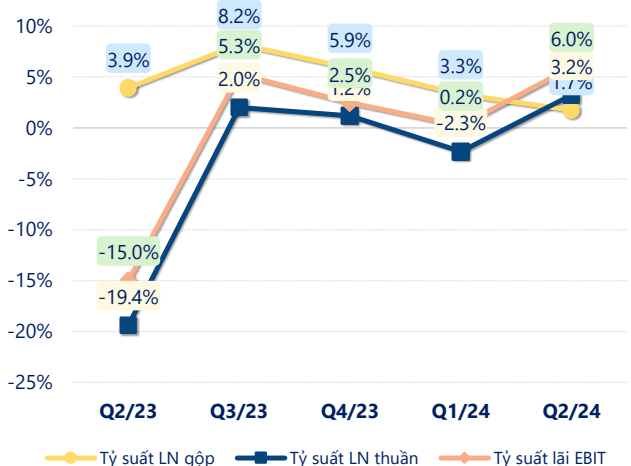
Tăng trưởng lợi nhuận



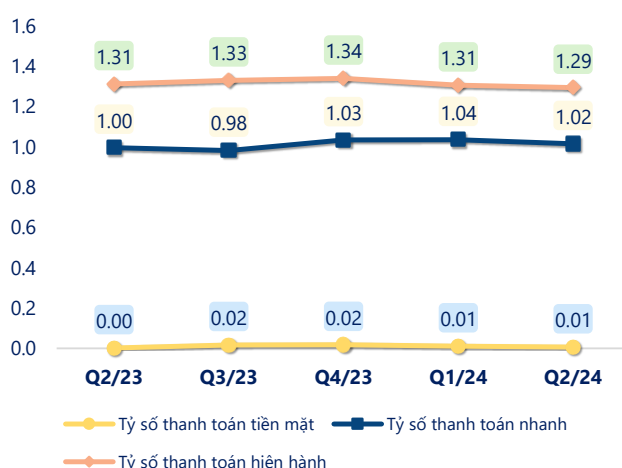
Tăng trưởng chi phí



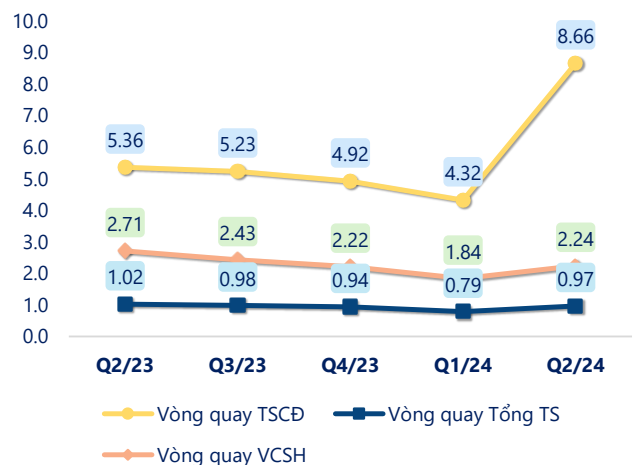
Tỷ suất lợi nhuận



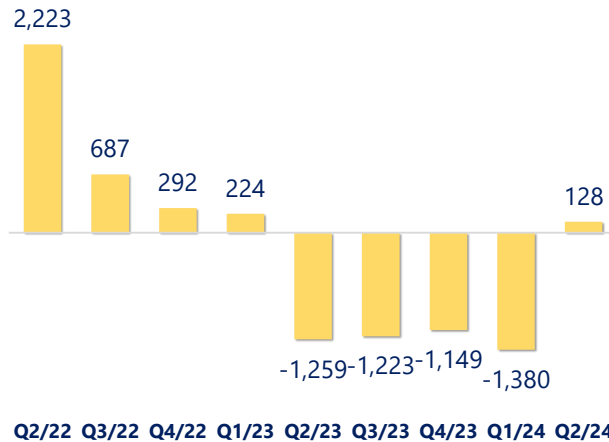
Chỉ số thanh khoản



Vòng quay tài sản



EPS



KẾT QUẢ KINH DOANH (tỷ VNĐ)	Q2/24	Q2/23	Thay đổi YoY	6T 2024	6T 2023	Thay đổi YoY
Doanh thu thuần	500	535	-6.6%	884	1,174	-24.7%
Giá vốn hàng bán	491	514	-4.5%	863	1,069	-19.3%
Lợi nhuận gộp	8.70	21.1	-58.8%	21.4	105	-79.7%
Doanh thu HĐTC	31.3	2.54	1134%	31.9	4.03	693%
Chi phí TC	13.4	106	-87.4%	26.6	138	-80.7%
Chi phí lãi vay	12.4	23.8	-47.8%	24.0	48.4	-50.4%
LN trong công ty LKLD	0	0.14	-100%	0	0	
Chi phí bán hàng	5.18	10.5	-50.6%	10.1	35.6	-71.7%
Chi phí QLDN	5.32	10.7	-50.2%	9.43	28.6	-67.0%
LN thuần từ HĐKD	16.1	-104	116%	7.21	-92.4	108%
Lợi nhuận khác	1.26	-0.41	406%	-0.58	-0.68	14.3%
LN trước thuế	17.4	-104	117%	6.63	-93.1	107%
Lợi nhuận sau thuế	15.9	-103	115%	5.16	-93.9	105%
LNST của CĐ cty mẹ	15.9	-89.7	118%	5.16	-84.3	106%

(Nguồn: fireant.vn)

