

Ngày 28/06/2024	14,800 VNĐ		
Thay đổi	1 tháng	3 tháng	6 tháng
	-8.6%	0%	-0.7%

	Q2/24	
ROE	1.5%	+/- YoY ▼ 0.7%

	Q2/24		
DT thuần	808	QoQ ▲ 410 ▲ 103%	YoY ▲ 102 ▲ 14.5%
	tỷ VNĐ		

	6T 2024	
DT thuần	1,206	YoY ▼ 159 ▼ 11.6%
	tỷ VNĐ	

	Q2/24		
LN gộp	61.0	QoQ ▲ 28.3 ▲ 86.5%	YoY ▲ 15.2 ▲ 33.2%
	tỷ VNĐ		

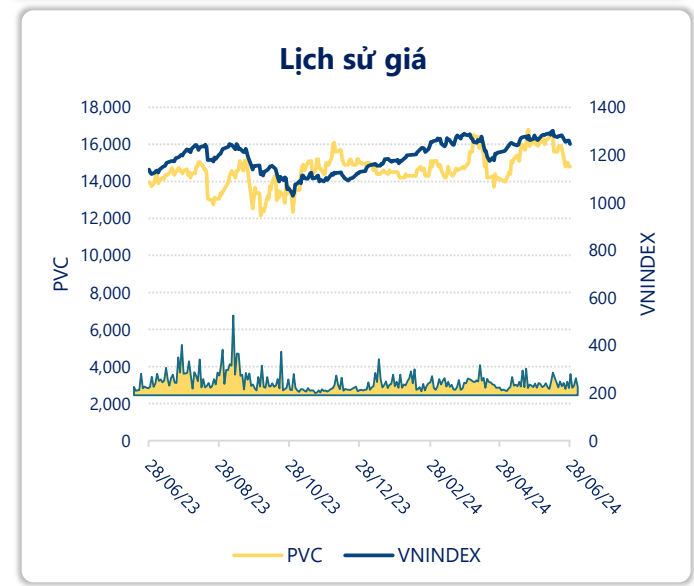
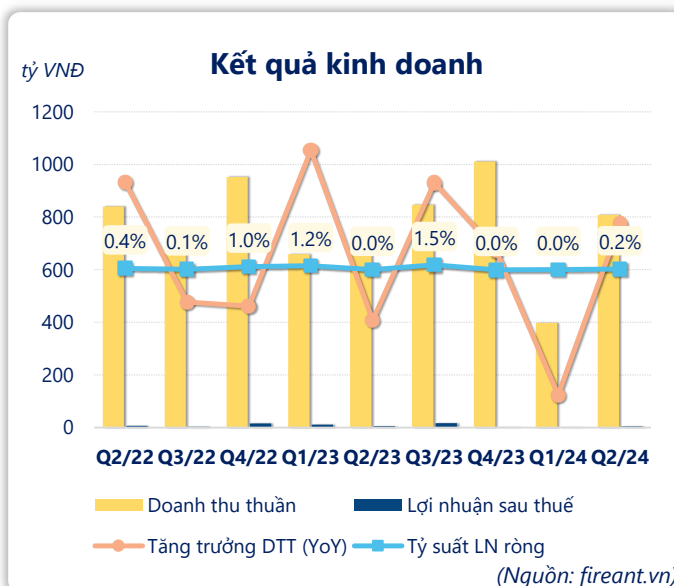
	6T 2024	
LN gộp	93.7	YoY ▲ 1.60 ▲ 1.8%
	tỷ VNĐ	

	Q2/24		
LN thuần	6.32	QoQ ▲ 6.12 ▲ 3058%	YoY ▲ 5.59 ▲ 765%
	tỷ VNĐ		

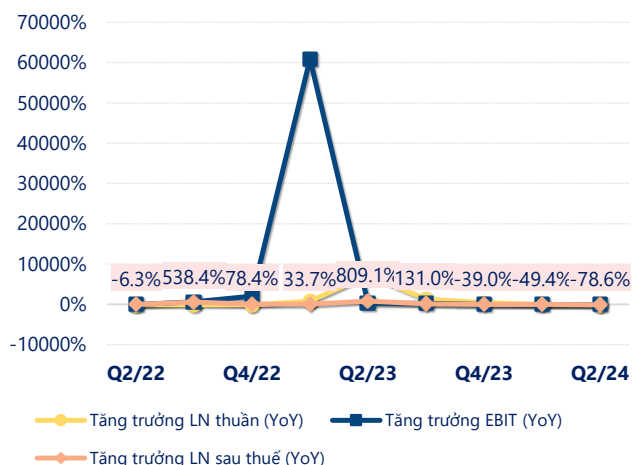
	6T 2024	
LN thuần	6.52	YoY ▼ 5.28 ▼ 44.6%
	tỷ VNĐ	

	Q2/24		
LN sau thuế	4.69	QoQ ▲ 3.70 ▲ 374%	YoY ▼ 1.15 ▼ 19.7%
	tỷ VNĐ		

	6T 2024	
LN sau thuế	5.68	YoY ▼ 11.6 ▼ 67.2%
	tỷ VNĐ	

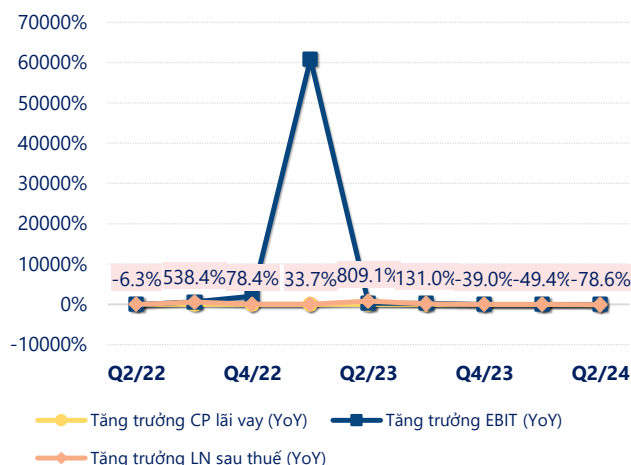


Tăng trưởng lợi nhuận



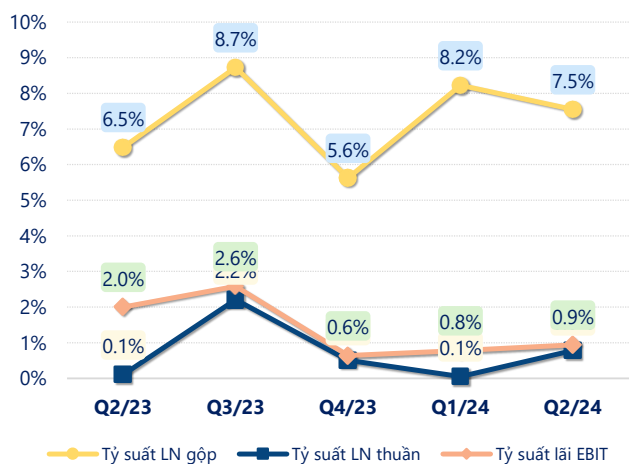
(Nguồn: fireant.vn)

Tăng trưởng chi phí



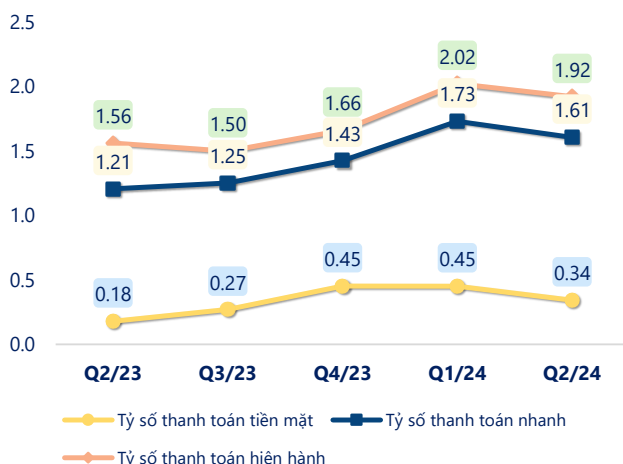
(Nguồn: fireant.vn)

Tỷ suất lợi nhuận



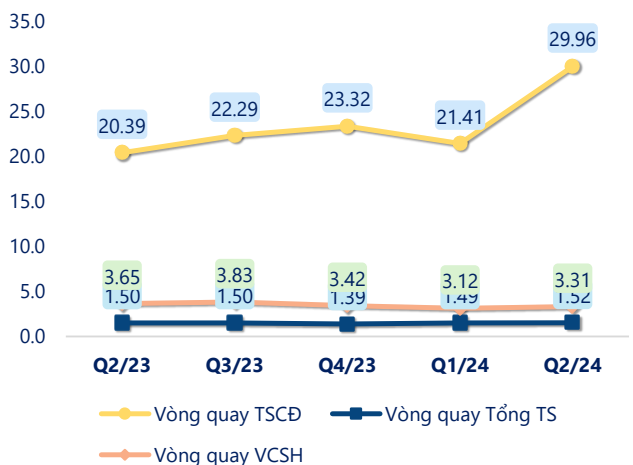
(Nguồn: fireant.vn)

Chỉ số thanh khoản



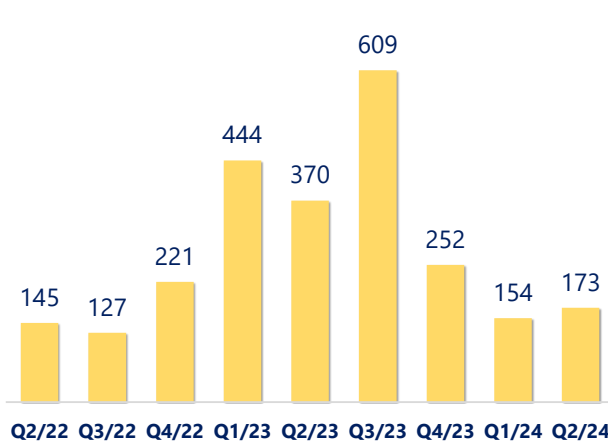
(Nguồn: fireant.vn)

Vòng quay tài sản



(Nguồn: fireant.vn)

EPS



(Nguồn: fireant.vn)

KẾT QUẢ KINH DOANH (tỷ VNĐ)	Q2/24	Q2/23	Thay đổi YoY	6T 2024	6T 2023	Thay đổi YoY
Doanh thu thuần	808	706	14.5%	1,206	1,365	-11.6%
Giá vốn hàng bán	747	660	13.2%	1,112	1,272	-12.6%
Lợi nhuận gộp	61.0	45.8	33.2%	93.7	92.1	1.8%
Doanh thu HĐTC	8.39	5.92	41.8%	14.9	17.1	-13.2%
Chi phí TC	1.78	1.10	61.6%	3.59	4.85	-26.1%
Chi phí lãi vay	0.81	0.71	14.7%	1.40	2.44	-42.6%
LN trong công ty LKLD	0	0.00		0	0	
Chi phí bán hàng	19.1	8.20	133%	25.0	16.9	47.9%
Chi phí QLDN	42.2	41.7	1.1%	73.5	75.7	-2.9%
LN thuần từ HĐKD	6.32	0.73	765%	6.52	11.8	-44.6%
Lợi nhuận khác	0.50	12.7	-96.1%	2.83	16.2	-82.5%
LN trước thuế	6.82	13.4	-49.1%	9.35	27.9	-66.5%
Lợi nhuận sau thuế	4.69	5.84	-19.7%	5.68	17.3	-67.2%
LNST của CĐ cty mẹ	1.54	0.03	5048%	1.60	8.00	-80.1%

(Nguồn: fireant.vn)

