

Ngày 28/06/2024	2,100 VNĐ		
Thay đổi	1 tháng	3 tháng	6 tháng
	-4.5%	-8.7%	-4.5%

	Q2/24	
ROE	-28.1%	+/- YoY ▼ 18.3%

	Q2/24		
DT thuần	227	QoQ	YoY
		▼ 28.0 ▼ 10.8%	▼ 134 ▼ 37.0%
	tỷ VNĐ		

	6T 2024	
DT thuần	483	YoY
		▼ 275 ▼ 36.4%
	tỷ VNĐ	

	Q2/24		
LN gộp	7.34	QoQ	YoY
		▼ 2.96 ▼ 28.7%	▲ 58.8 ▲ 114%
	tỷ VNĐ		

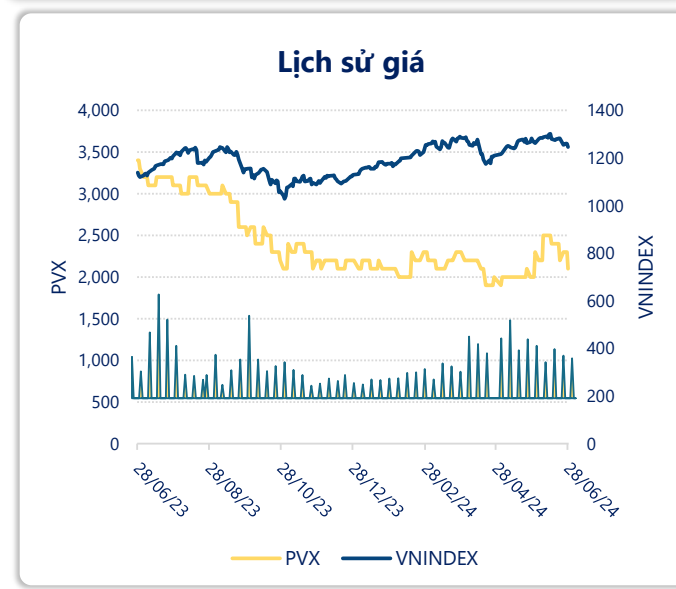
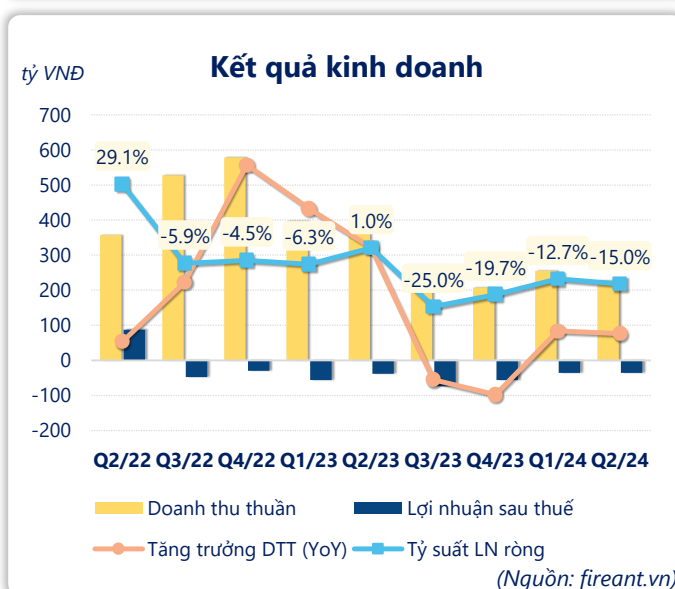
	6T 2024	
LN gộp	17.7	YoY
		▲ 81.6 ▲ 128%
	tỷ VNĐ	

	Q2/24		
LN thuần	-37.4	QoQ	YoY
		▼ 2.00 ▼ 5.7%	▲ 28.3 ▲ 43.1%
	tỷ VNĐ		

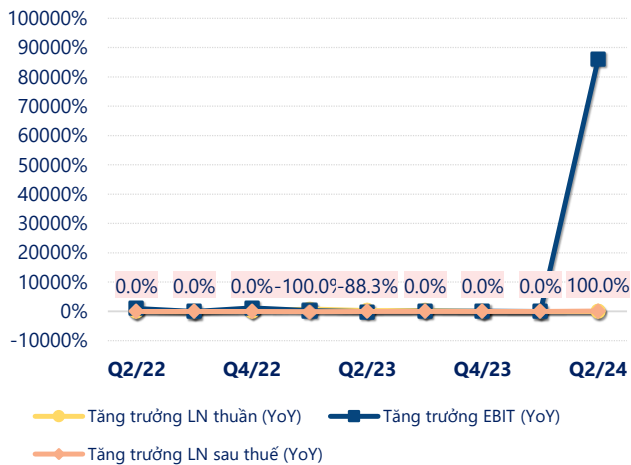
	6T 2024	
LN thuần	-72.8	YoY
		▲ 43.2 ▲ 37.3%
	tỷ VNĐ	

	Q2/24		
LN sau thuế	-35.8	QoQ	YoY
		▼ 0.30 ▼ 0.9%	▲ 2.60 ▲ 6.7%
	tỷ VNĐ		

	6T 2024	
LN sau thuế	-71.3	YoY
		▲ 23.0 ▲ 24.3%
	tỷ VNĐ	

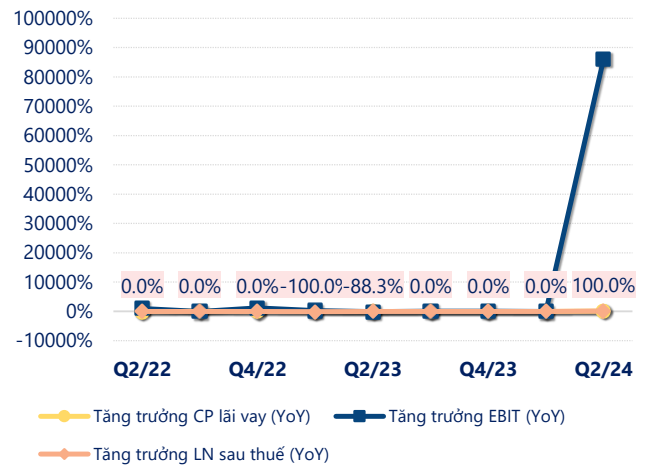


Tăng trưởng lợi nhuận



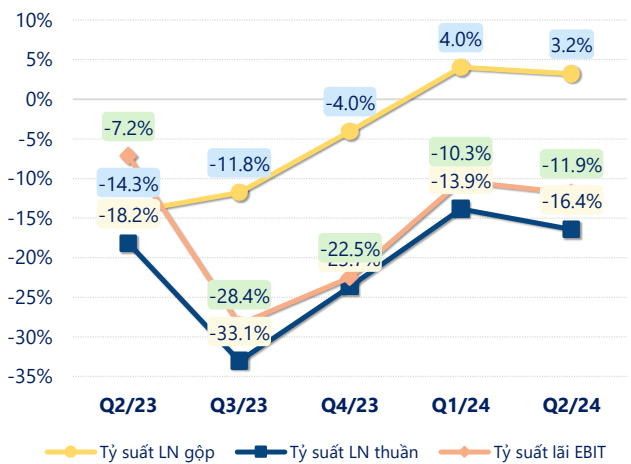
(Nguồn: fireant.vn)

Tăng trưởng chi phí



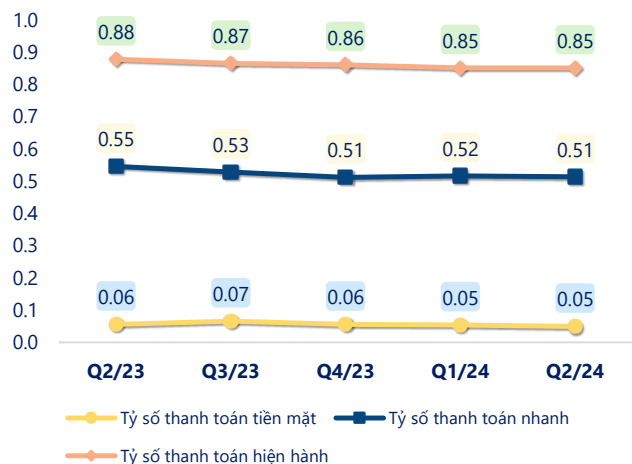
(Nguồn: fireant.vn)

Tỷ suất lợi nhuận



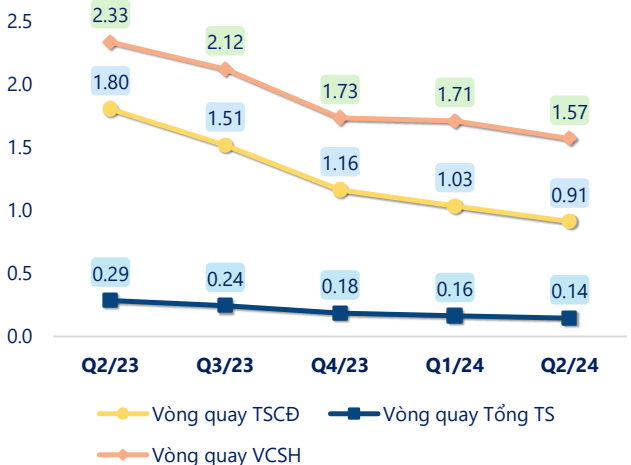
(Nguồn: fireant.vn)

Chỉ số thanh khoản



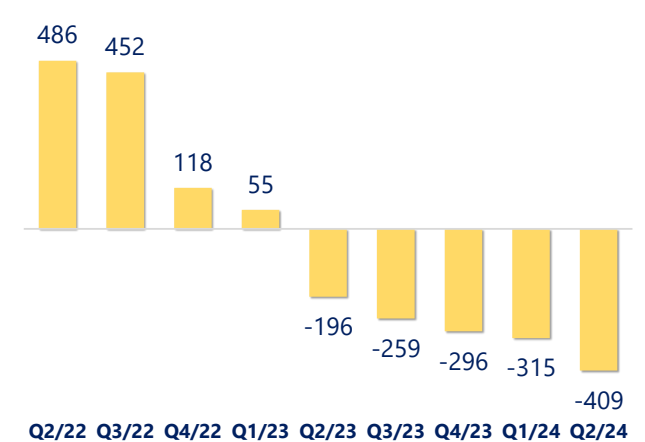
(Nguồn: fireant.vn)

Vòng quay tài sản



(Nguồn: fireant.vn)

EPS



(Nguồn: fireant.vn)

KẾT QUẢ KINH DOANH (tỷ VNĐ)	Q2/24	Q2/23	Thay đổi YoY	6T 2024	6T 2023	Thay đổi YoY
Doanh thu thuần	227	361	-37.0%	483	758	-36.4%
Giá vốn hàng bán	220	413	-46.7%	465	822	-43.5%
Lợi nhuận gộp	7.34	-51.5	114%	17.7	-63.9	128%
Doanh thu HĐTC	8.81	13.8	-36.2%	16.1	22.0	-26.8%
Chi phí TC	25.5	4.76	436%	49.8	18.5	169%
Chi phí lãi vay	9.83	13.1	-25.0%	19.4	24.8	-21.5%
LN trong công ty LKLD	0	-0.76	100%	-0.90	-0.76	-19.7%
Chi phí bán hàng	0.02	0.07	-73.9%	0.12	0.21	-43.5%
Chi phí QLDN	28.0	22.4	25.1%	55.7	54.7	1.9%
LN thuần từ HĐKD	-37.4	-65.7	43.1%	-72.8	-116	37.3%
Lợi nhuận khác	0.58	26.6	-97.8%	-0.05	20.9	-100%
LN trước thuế	-36.8	-39.0	5.6%	-72.8	-95.1	23.5%
Lợi nhuận sau thuế	-35.8	-38.4	6.7%	-71.3	-94.3	24.3%
LNST của CĐ cty mẹ	-34.2	3.59	-1052%	-66.7	-21.3	-212%

(Nguồn: fireant.vn)

