

Ngày 28/06/2024	6,500 VNĐ		
Thay đổi	1 tháng	3 tháng	6 tháng
	-8.5%	-7.1%	-5.8%

	Q2/24	
ROE	0.0%	+/- YoY ▼ 0.1%

	Q2/24		
DT thuần	1,279	QoQ ▲ 527 ▲ 70.0%	YoY ▼ 196 ▼ 13.3%
		tỷ VNĐ	

	6T 2024	
DT thuần	2,031	YoY ▼ 903 ▼ 30.8%
		tỷ VNĐ

	Q2/24		
LN gộp	18.9	QoQ ▲ 8.30 ▲ 78.1%	YoY ▼ 41.7 ▼ 68.9%
		tỷ VNĐ	

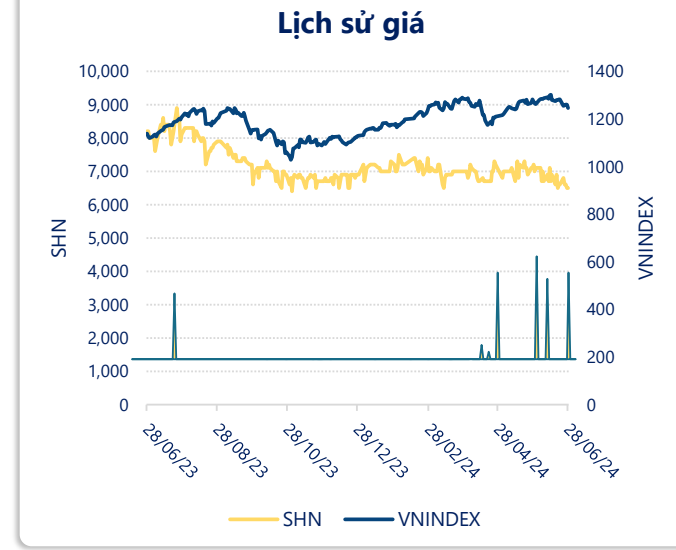
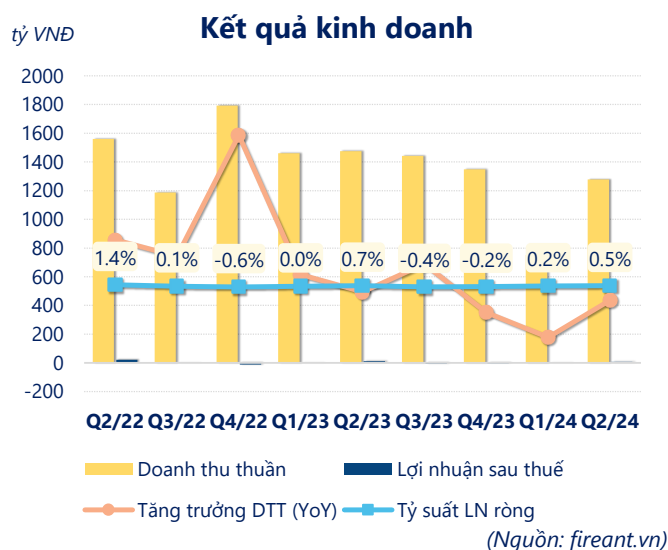
	6T 2024	
LN gộp	29.5	YoY ▼ 41.8 ▼ 58.7%
		tỷ VNĐ

	Q2/24		
LN thuần	17.1	QoQ ▲ 14.8 ▲ 654%	YoY ▲ 3.00 ▲ 21.4%
		tỷ VNĐ	

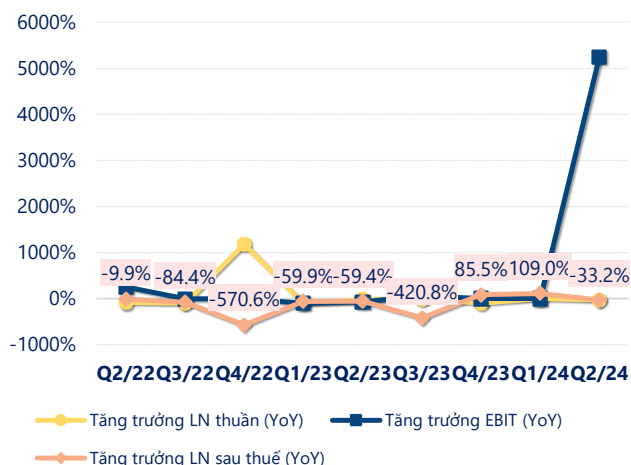
	6T 2024	
LN thuần	19.4	YoY ▲ 4.50 ▲ 30.2%
		tỷ VNĐ

	Q2/24		
LN sau thuế	6.80	QoQ ▲ 5.15 ▲ 312%	YoY ▼ 4.30 ▼ 38.7%
		tỷ VNĐ	

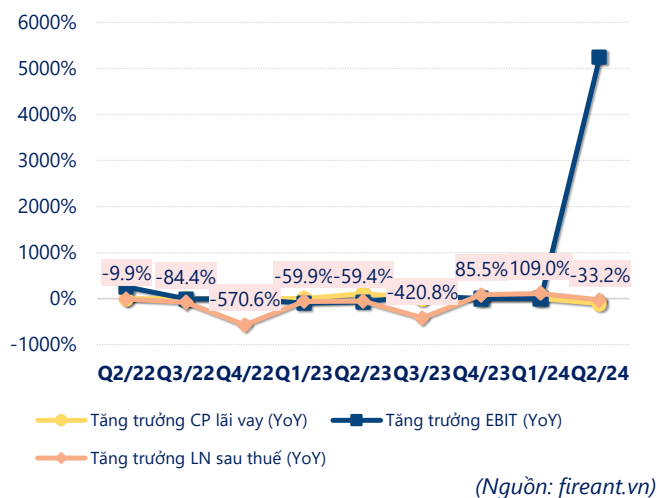
	6T 2024	
LN sau thuế	8.45	YoY ▼ 3.15 ▼ 27.4%
		tỷ VNĐ



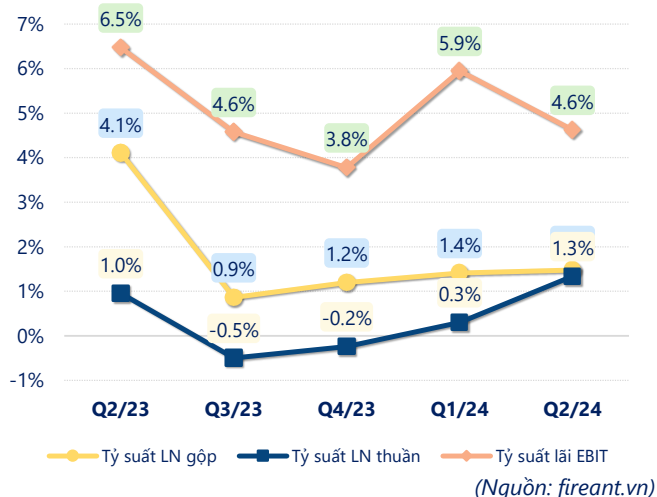
Tăng trưởng lợi nhuận



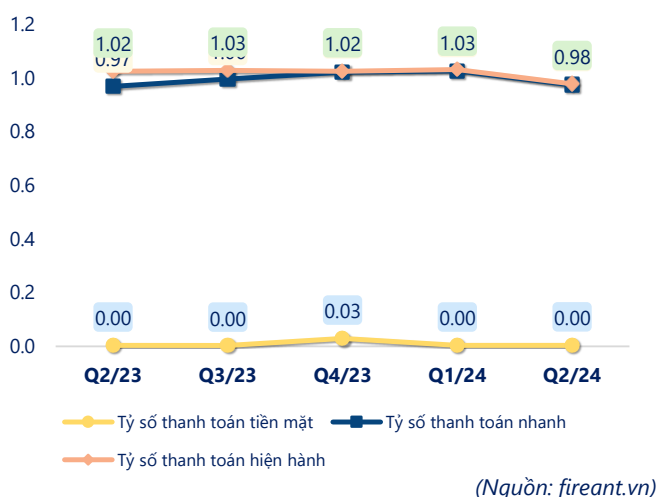
Tăng trưởng chi phí



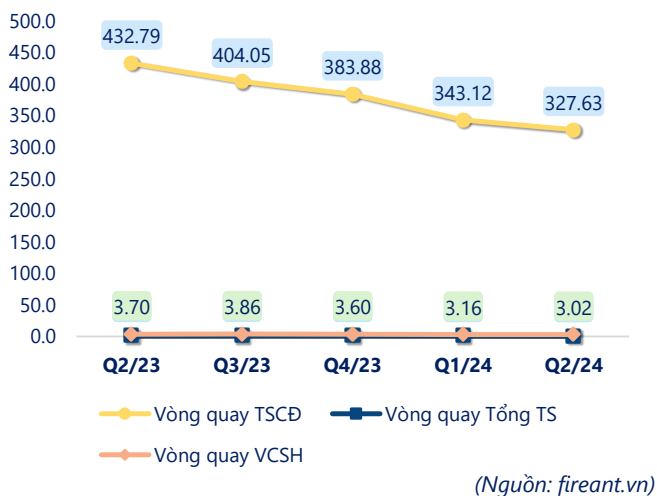
Tỷ suất lợi nhuận



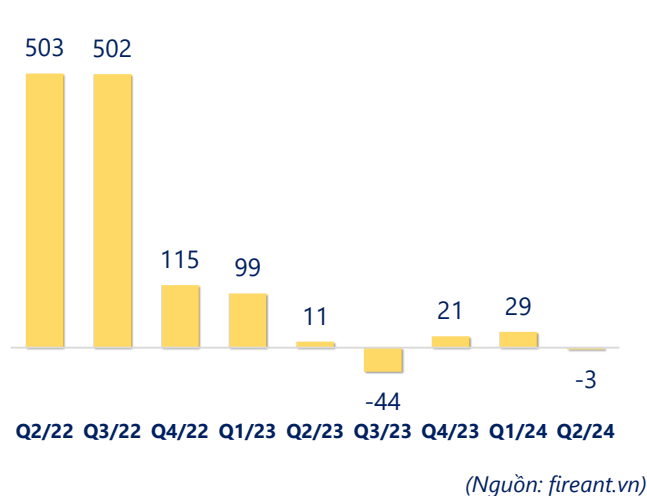
Chỉ số thanh khoản



Vòng quay tài sản



EPS



KẾT QUẢ KINH DOANH (tỷ VNĐ)	Q2/24	Q2/23	Thay đổi YoY	6T 2024	6T 2023	Thay đổi YoY
Doanh thu thuần	1,279	1,475	-13.3%	2,031	2,934	-30.8%
Giá vốn hàng bán	1,260	1,414	-10.9%	2,001	2,863	-30.1%
Lợi nhuận gộp	18.9	60.6	-68.9%	29.5	71.3	-58.7%
Doanh thu HĐTC	68.4	77.9	-12.2%	136	141	-3.3%
Chi phí TC	63.6	107	-40.5%	131	170	-23.1%
Chi phí lãi vay	50.4	81.5	-38.1%	92.9	141	-34.0%
LN trong công ty LKLD	0.00	0.01	-109%	0.00	0.01	-108%
Chi phí bán hàng	1.28	12.0	-89.3%	4.90	16.4	-70.2%
Chi phí QLDN	5.22	5.41	-3.4%	10.3	10.5	-2.0%
LN thuần từ HĐKD	17.1	14.1	21.4%	19.4	14.9	30.2%
Lợi nhuận khác	-8.44	-0.14	-5925%	-8.44	-0.14	-5897%
LN trước thuế	8.68	13.9	-37.5%	10.9	14.8	-25.8%
Lợi nhuận sau thuế	6.80	11.1	-38.7%	8.45	11.6	-27.4%
LNST của CĐ cty mẹ	6.79	11.0	-38.3%	8.55	11.6	-26.5%

(Nguồn: fireant.vn)

