

Ngày 28/06/2024	13,500 VNĐ		
Thay đổi	1 tháng	3 tháng	6 tháng
	-22.9%	-18.2%	-12.9%

	Q2/24	
ROE	-0.2%	+/- YoY ▼ 9.2%

	Q2/24		
DT thuần	144	QoQ	YoY
		▲ 55.3 ▲ 62.1%	▲ 24.0 ▲ 19.9%
	tỷ VNĐ		

	6T 2024	
DT thuần	233	YoY
		▲ 1.00 ▲ 0.2%
	tỷ VNĐ	

	Q2/24		
LN gộp	27.4	QoQ	
		▲ 27.1 ▲ 10045%	
	tỷ VNĐ		

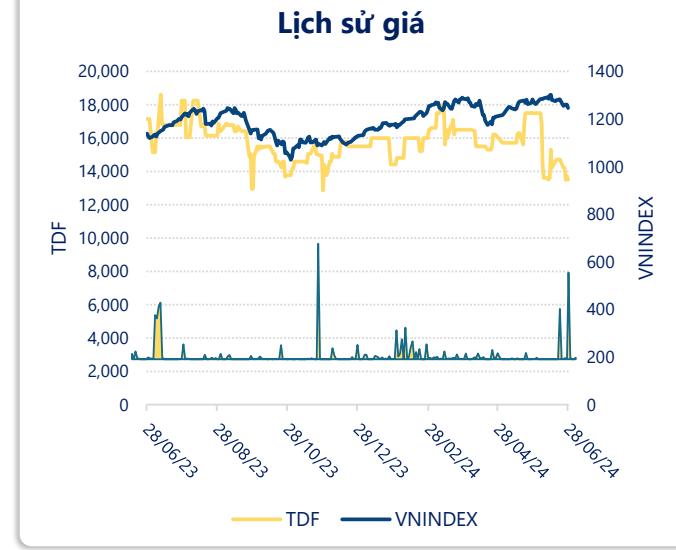
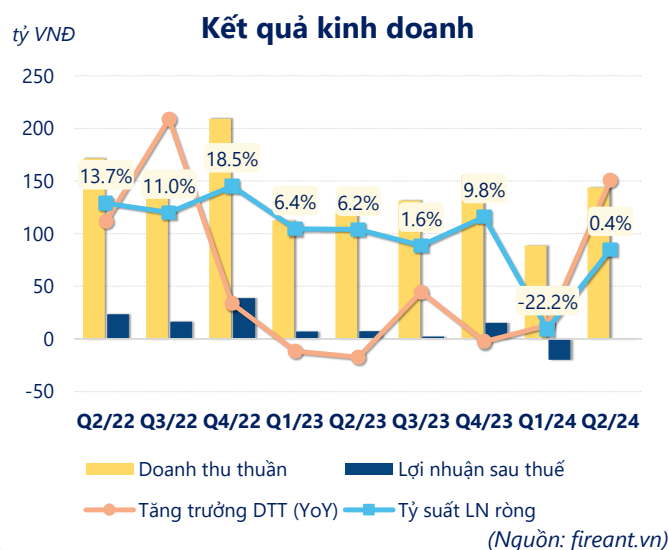
	6T 2024	
LN gộp	27.7	YoY
		▼ 24.0 ▼ 46.5%
	tỷ VNĐ	

	Q2/24		
LN thuần	4.42	QoQ	YoY
		▲ 23.4 ▲ 123%	▼ 4.94 ▼ 52.8%
	tỷ VNĐ		

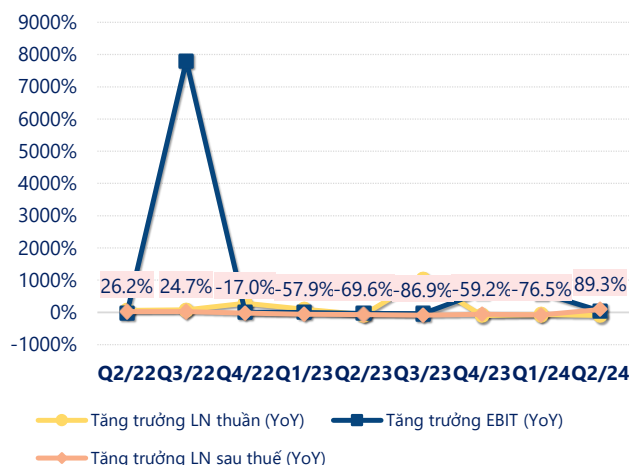
	6T 2024	
LN thuần	-14.6	YoY
		▼ 32.5 ▼ 181%
	tỷ VNĐ	

	Q2/24		
LN sau thuế	0.61	QoQ	YoY
		▲ 20.3 ▲ 103%	▼ 6.78 ▼ 91.7%
	tỷ VNĐ		

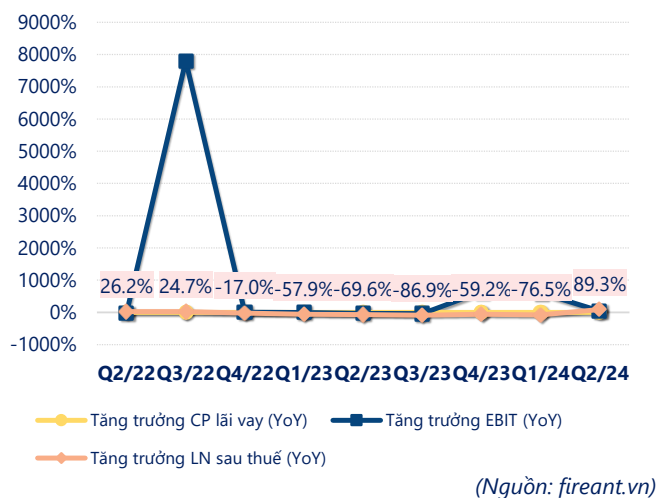
	6T 2024	
LN sau thuế	-19.1	YoY
		▼ 33.6 ▼ 231%
	tỷ VNĐ	



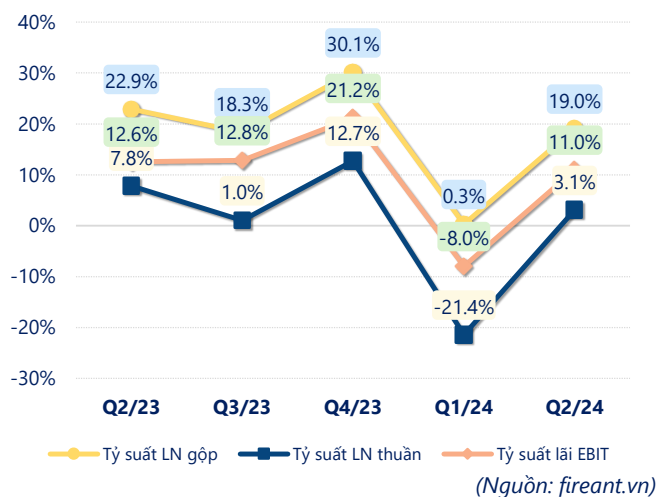
Tăng trưởng lợi nhuận



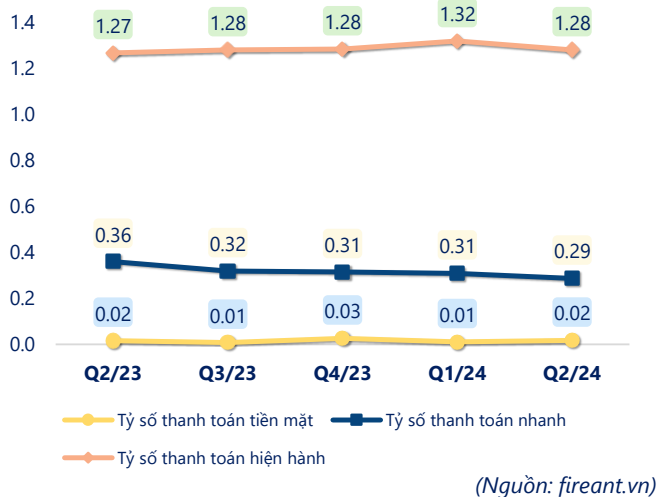
Tăng trưởng chi phí



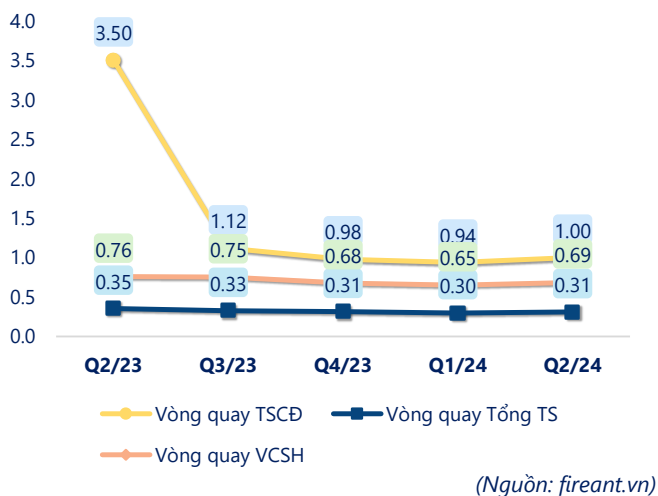
Tỷ suất lợi nhuận



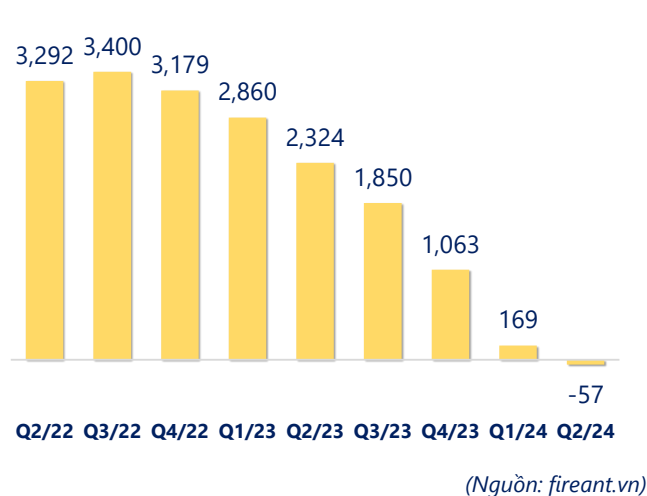
Chỉ số thanh khoản



Vòng quay tài sản



EPS



KẾT QUẢ KINH DOANH (tỷ VNĐ)	Q2/24	Q2/23	Thay đổi YoY	6T 2024	6T 2023	Thay đổi YoY
Doanh thu thuần	144	120	19.9%	233	232	0.2%
Giá vốn hàng bán	116	92.2	26.3%	205	180	13.6%
Lợi nhuận gộp	27.4	27.4	0.0%	27.7	51.7	-46.5%
Doanh thu HĐTC	0.22	0.49	-54.6%	0.18	1.09	-83.1%
Chi phí TC	11.8	5.83	102%	24.0	11.0	117%
Chi phí lãi vay	11.8	5.83	102%	24.0	11.0	117%
LN trong công ty LKLD	0	0.00		0	0	
Chi phí bán hàng	6.77	6.66	1.6%	10.7	13.7	-21.8%
Chi phí QLDN	4.66	6.04	-22.9%	7.75	10.2	-23.9%
LN thuần từ HĐKD	4.42	9.36	-52.8%	-14.6	17.9	-181%
Lợi nhuận khác	-0.39	-0.17	-129%	-0.64	0.18	-450%
LN trước thuế	4.03	9.19	-56.2%	-15.2	18.1	-184%
Lợi nhuận sau thuế	0.61	7.39	-91.7%	-19.1	14.5	-231%
LNST của CĐ cty mẹ	0.61	7.39	-91.7%	-19.1	14.5	-231%

(Nguồn: fireant.vn)

