

| | | | |
|---------------------------|-------------------|--------------|---------------|
| Ngày 28/06/2024 | 17,300 VNĐ | | |
| Thay đổi | 1 tháng | 3 tháng | 6 tháng |
| | 4.8% | 69.6% | 121.8% |

| | | |
|------------|--------------|---------------------------|
| | Q2/24 | |
| ROE | 37.2% | +/- YoY ▲ 25.7% |

| | | | |
|-----------------|------------|---------------|----------------|
| | Q2/24 | | |
| DT thuần | 193 | QoQ | YoY |
| | | ▲ 99.2 | ▲ 24.0 |
| | | ▲ 105% | ▲ 13.9% |
| | tỷ VNĐ | | |

| | | |
|-----------------|------------|---------------|
| | 6T 2024 | |
| DT thuần | 286 | YoY |
| | | ▲ 6.00 |
| | | ▲ 2.4% |
| | tỷ VNĐ | |

| | | | |
|---------------|-------------|---------------|---------------|
| | Q2/24 | | |
| LN gộp | 52.1 | QoQ | YoY |
| | | ▲ 30.5 | ▲ 34.5 |
| | | ▲ 141% | ▲ 196% |
| | tỷ VNĐ | | |

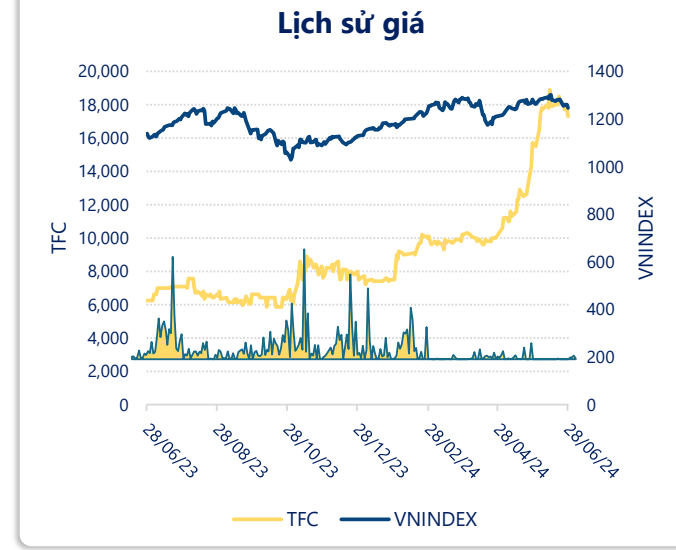
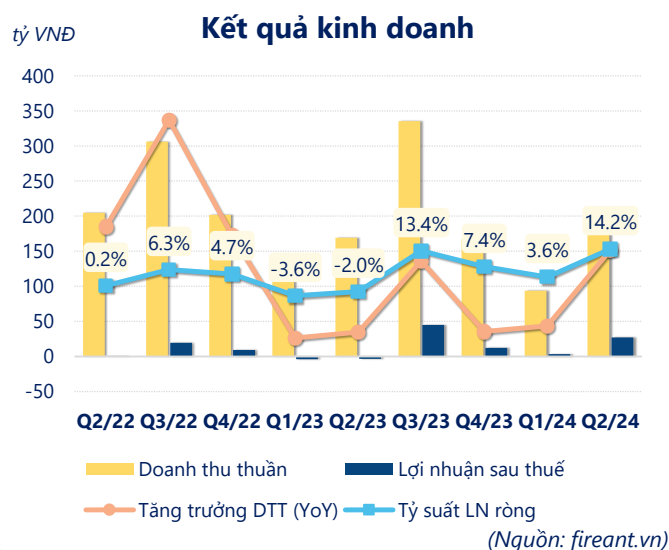
| | | |
|---------------|-------------|---------------|
| | 6T 2024 | |
| LN gộp | 73.7 | YoY |
| | | ▲ 44.8 |
| | | ▲ 155% |
| | tỷ VNĐ | |

| | | | |
|-----------------|-------------|---------------|----------------|
| | Q2/24 | | |
| LN thuần | 31.9 | QoQ | YoY |
| | | ▲ 27.9 | ▲ 35.2 |
| | | ▲ 698% | ▲ 1073% |
| | tỷ VNĐ | | |

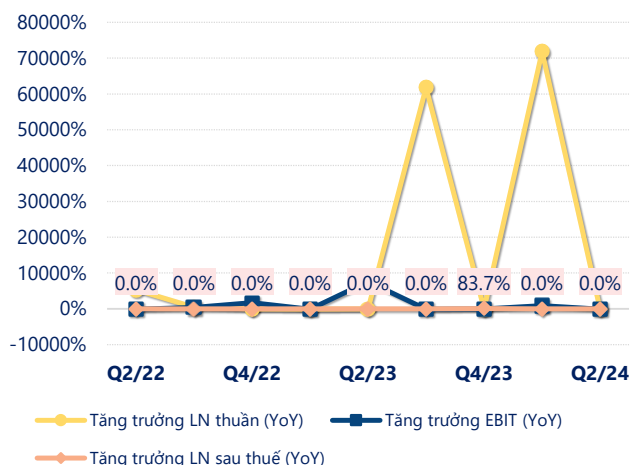
| | | |
|-----------------|-------------|---------------|
| | 6T 2024 | |
| LN thuần | 35.9 | YoY |
| | | ▲ 43.2 |
| | | ▲ 595% |
| | tỷ VNĐ | |

| | | | |
|--------------------|-------------|---------------|---------------|
| | Q2/24 | | |
| LN sau thuế | 27.3 | QoQ | YoY |
| | | ▲ 24.0 | ▲ 30.7 |
| | | ▲ 730% | ▲ 896% |
| | tỷ VNĐ | | |

| | | |
|--------------------|-------------|---------------|
| | 6T 2024 | |
| LN sau thuế | 30.6 | YoY |
| | | ▲ 38.0 |
| | | ▲ 513% |
| | tỷ VNĐ | |

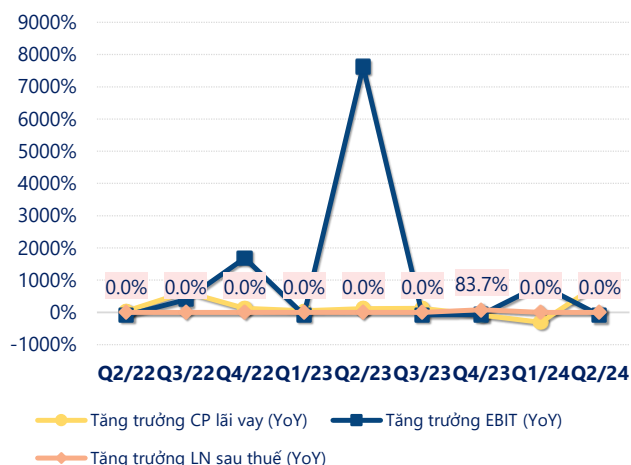


Tăng trưởng lợi nhuận



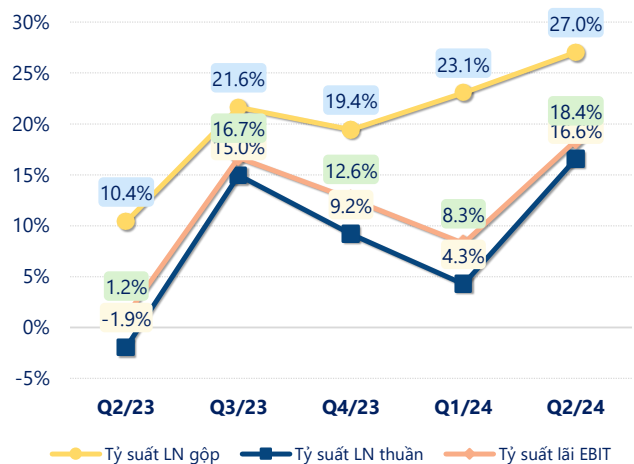
(Nguồn: fireant.vn)

Tăng trưởng chi phí



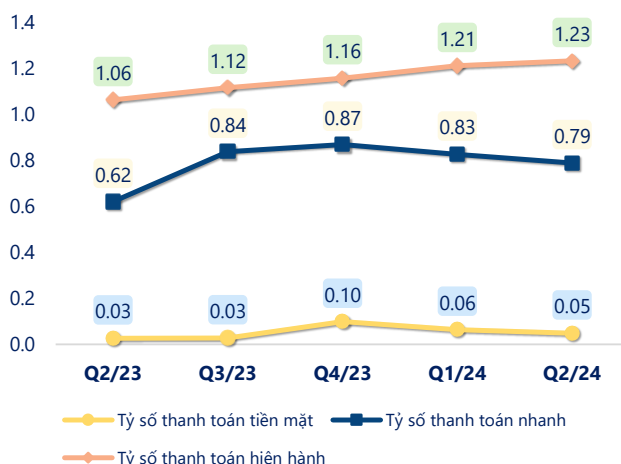
(Nguồn: fireant.vn)

Tỷ suất lợi nhuận



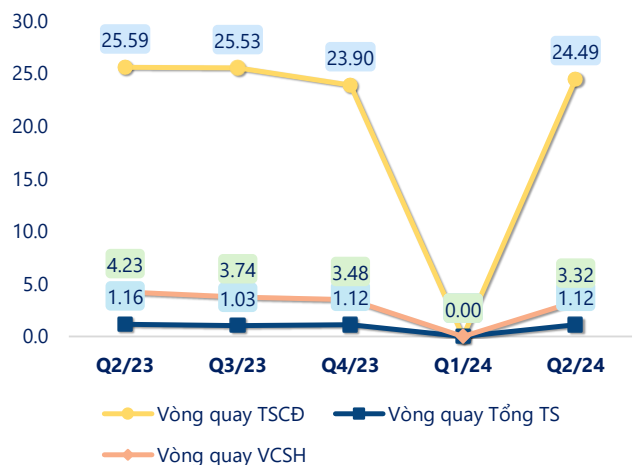
(Nguồn: fireant.vn)

Chỉ số thanh khoản



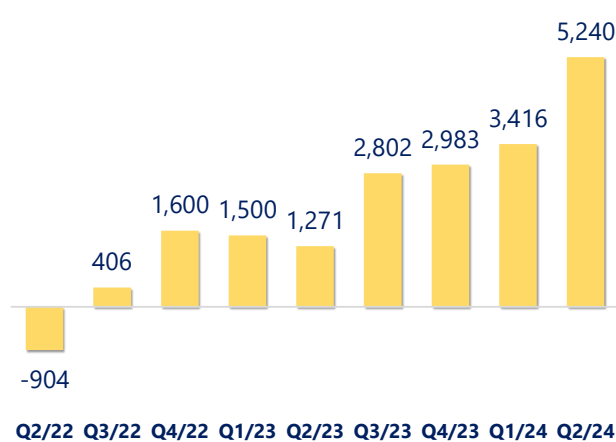
(Nguồn: fireant.vn)

Vòng quay tài sản



(Nguồn: fireant.vn)

EPS



(Nguồn: fireant.vn)

| KẾT QUẢ KINH DOANH (tỷ VNĐ) | Q2/24 | Q2/23 | Thay đổi YoY | 6T 2024 | 6T 2023 | Thay đổi YoY |
|--------------------------------|-------------|--------------|-----------------|--------------|--------------|-----------------|
| Doanh thu thuần | 193 | 169 | 13.9% | 286 | 280 | 2.4% |
| Giá vốn hàng bán | 140 | 152 | -7.6% | 213 | 251 | -15.2% |
| Lợi nhuận gộp | 52.1 | 17.6 | 196% | 73.7 | 28.9 | 155% |
| Doanh thu HĐTC | 3.30 | 3.13 | 5.5% | 8.41 | 8.45 | -0.5% |
| Chi phí TC | 6.98 | 8.41 | -16.9% | 13.7 | 14.6 | -6.4% |
| Chi phí lãi vay | 3.38 | 5.39 | -37.3% | 7.21 | 10.9 | -34.0% |
| LN trong công ty LKLD | 1.74 | 0.17 | 924% | -0.72 | -0.43 | -66.3% |
| Chi phí bán hàng | 6.30 | 6.20 | 1.6% | 10.8 | 10.5 | 2.3% |
| Chi phí QLDN | 11.9 | 9.56 | 24.5% | 21.0 | 19.0 | 10.6% |
| LN thuần từ HĐKD | 31.9 | -3.28 | 1073% | 35.9 | -7.25 | 595% |
| Lợi nhuận khác | 0.09 | -0.16 | 156% | 0.01 | -0.17 | 103% |
| LN trước thuế | 32.0 | -3.43 | 1033% | 35.9 | -7.42 | 584% |
| Lợi nhuận sau thuế | 27.3 | -3.43 | 896% | 30.6 | -7.42 | 513% |
| LNST của CĐ cty mẹ | 27.3 | -3.36 | 913% | 30.7 | -7.31 | 520% |

(Nguồn: fireant.vn)

