

Ngày 28/06/2024	13,550 VNĐ		
Thay đổi	1 tháng	3 tháng	6 tháng
	-1.8%	-3.2%	-12.6%

	Q2/24	
ROE	3.4%	+/- YoY ▼ 4.0%

	Q2/24		
DT thuần	261	QoQ	YoY
		▲ 58.0	▼ 63.0
		▲ 28.7%	▼ 19.4%
	tỷ VNĐ		

	6T 2024	
DT thuần	464	YoY
		▼ 71.0
		▼ 13.3%
	tỷ VNĐ	

	Q2/24		
LN gộp	55.6	QoQ	YoY
		▼ 5.80	▼ 36.8
		▼ 9.5%	▼ 39.8%
	tỷ VNĐ		

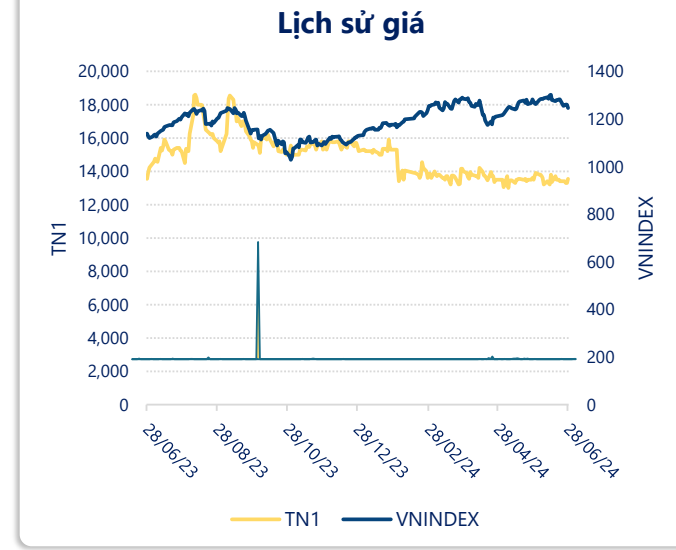
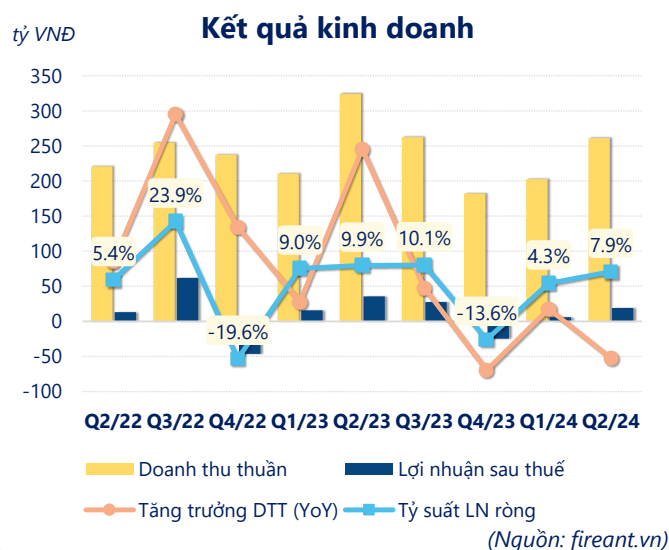
	6T 2024	
LN gộp	117	YoY
		▼ 37.0
		▼ 23.9%
	tỷ VNĐ	

	Q2/24		
LN thuần	24.2	QoQ	YoY
		▲ 13.1	▼ 24.5
		▲ 118%	▼ 50.2%
	tỷ VNĐ		

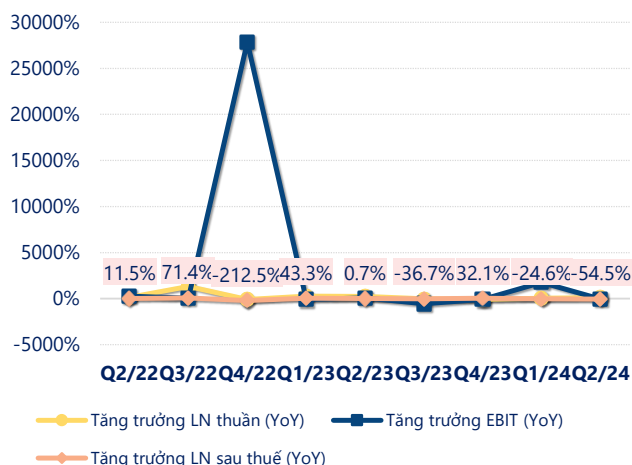
	6T 2024	
LN thuần	35.4	YoY
		▼ 35.8
		▼ 50.3%
	tỷ VNĐ	

	Q2/24		
LN sau thuế	19.2	QoQ	YoY
		▲ 13.3	▼ 16.6
		▲ 225%	▼ 46.2%
	tỷ VNĐ		

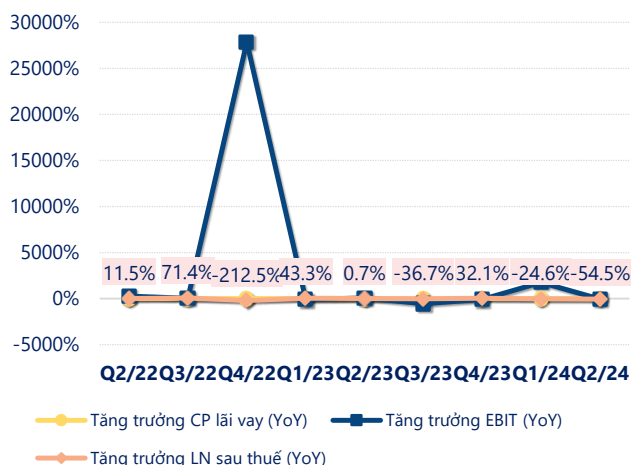
	6T 2024	
LN sau thuế	25.2	YoY
		▼ 26.2
		▼ 51.0%
	tỷ VNĐ	



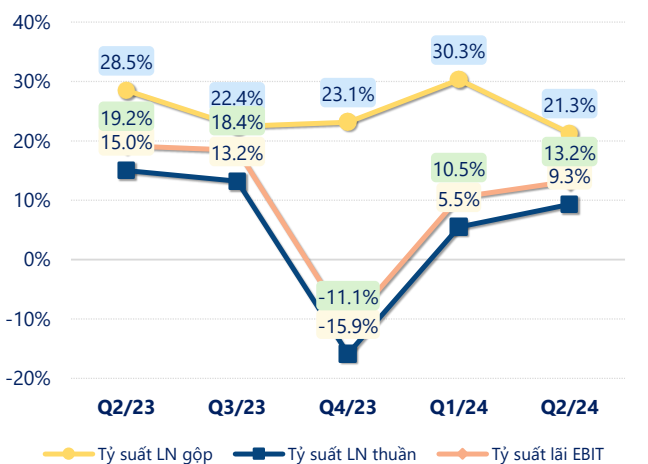
Tăng trưởng lợi nhuận



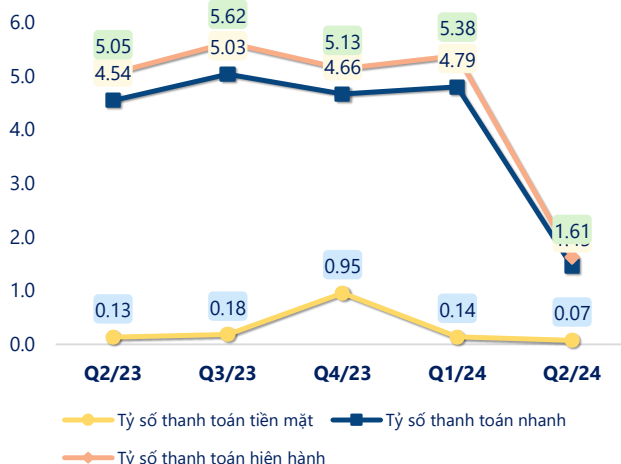
Tăng trưởng chi phí



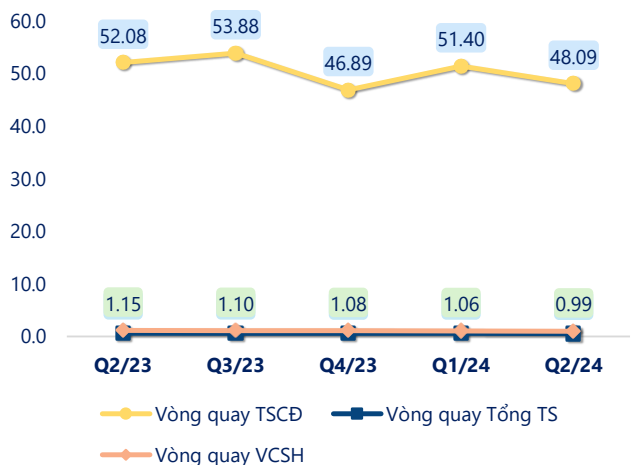
Tỷ suất lợi nhuận



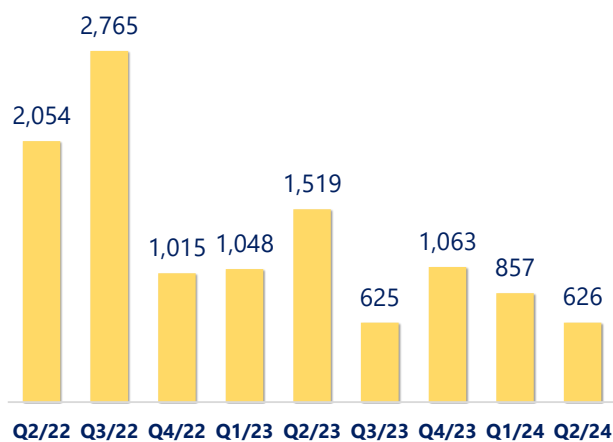
Chỉ số thanh khoản



Vòng quay tài sản



EPS



KẾT QUẢ KINH DOANH (tỷ VNĐ)	Q2/24	Q2/23	Thay đổi YoY	6T 2024	6T 2023	Thay đổi YoY
Doanh thu thuần	261	324	-19.4%	464	535	-13.3%
Giá vốn hàng bán	206	232	-11.4%	347	381	-9.0%
Lợi nhuận gộp	55.6	92.4	-39.8%	117	154	-23.9%
Doanh thu HĐTC	0.64	5.64	-88.6%	0.75	11.8	-93.7%
Chi phí TC	9.83	13.6	-27.7%	19.7	26.0	-24.1%
Chi phí lãi vay	9.66	13.6	-29.0%	19.6	26.0	-24.6%
LN trong công ty LKLD	0	0.00		0	0	
Chi phí bán hàng	0.26	0.64	-58.9%	0.41	0.83	-51.2%
Chi phí QLDN	21.9	35.1	-37.6%	62.2	67.5	-7.8%
LN thuần từ HĐKD	24.2	48.7	-50.2%	35.4	71.2	-50.3%
Lợi nhuận khác	0.62	-0.15	512%	0.89	0.18	395%
LN trước thuế	24.9	48.5	-48.8%	36.3	71.4	-49.2%
Lợi nhuận sau thuế	19.2	35.8	-46.2%	25.2	51.4	-51.0%
LNST của CĐ cty mẹ	20.7	32.2	-35.7%	29.4	51.1	-42.5%

(Nguồn: fireant.vn)

