

Ngày			
28/06/2024			
Thay đổi	1 tháng	3 tháng	6 tháng

Q2/24		
ROE	4.2%	#VALUE!

Q2/24		
DT thuần	58.2	QoQ
		▲ 16.4
		▲ 39.2%
		YoY
		▲ 14.2
		▲ 32.2%
tỷ VNĐ		

6T 2024		
DT thuần	100.0	
tỷ VNĐ		

Q2/24		
LN gộp	8.19	QoQ
		▲ 2.23
		▲ 37.4%
		YoY
		▲ 0.93
		▲ 12.8%
tỷ VNĐ		

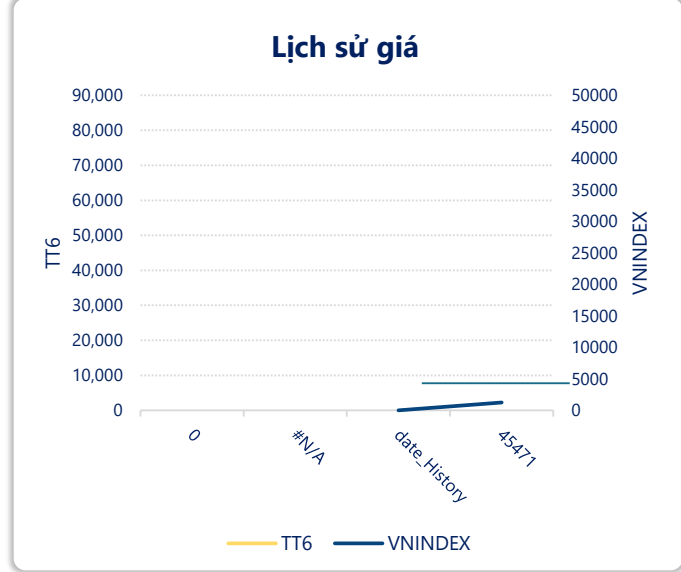
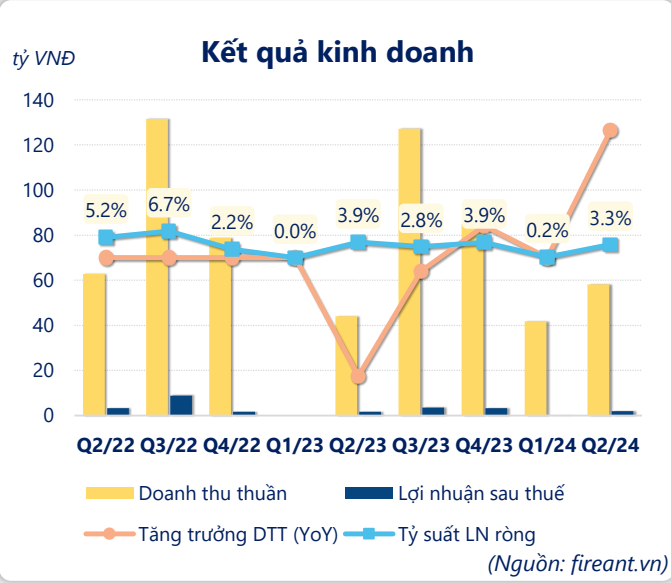
6T 2024		
LN gộp	14.1	
tỷ VNĐ		

Q2/24		
LN thuần	2.06	QoQ
		▲ 1.96
		▲ 1955%
		YoY
		▲ 0.26
		▲ 14.2%
tỷ VNĐ		

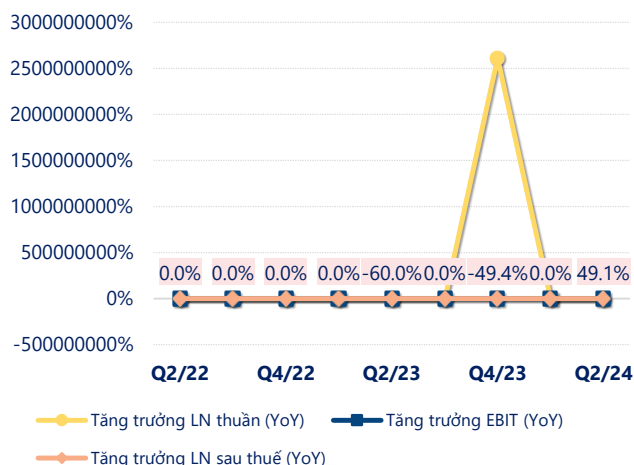
6T 2024		
LN thuần	2.15	
tỷ VNĐ		

Q2/24		
LN sau thuế	1.94	QoQ
		▲ 1.85
		▲ 2053%
		YoY
		▲ 0.22
		▲ 12.7%
tỷ VNĐ		

6T 2024		
LN sau thuế	2.03	
tỷ VNĐ		

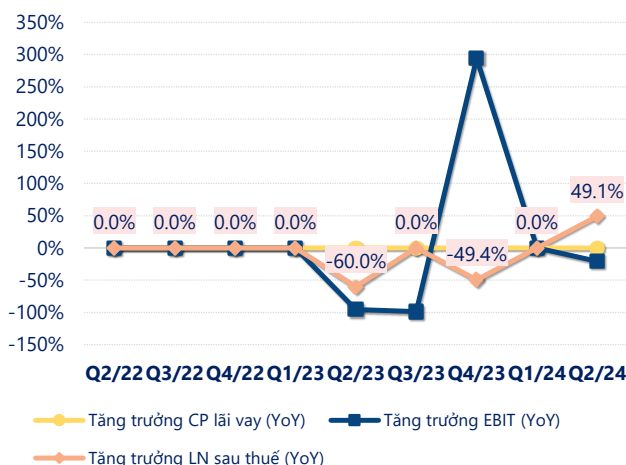


Tăng trưởng lợi nhuận



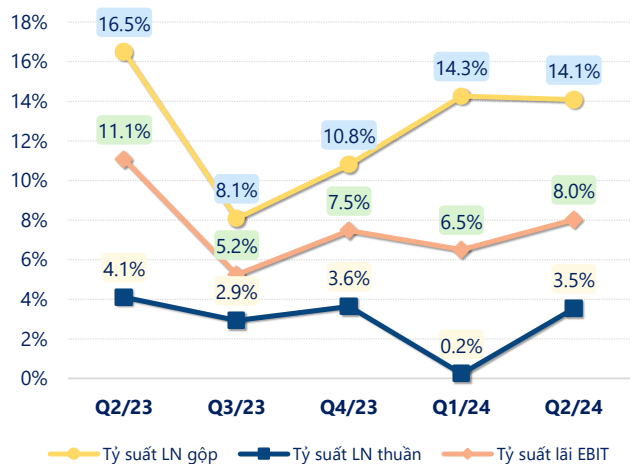
(Nguồn: fireant.vn)

Tăng trưởng chi phí



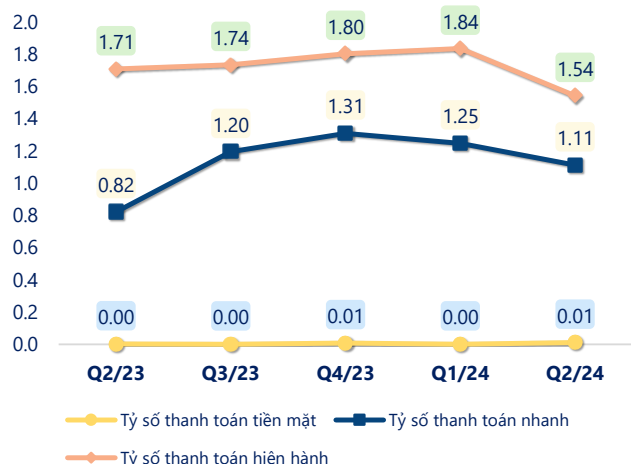
(Nguồn: fireant.vn)

Tỷ suất lợi nhuận



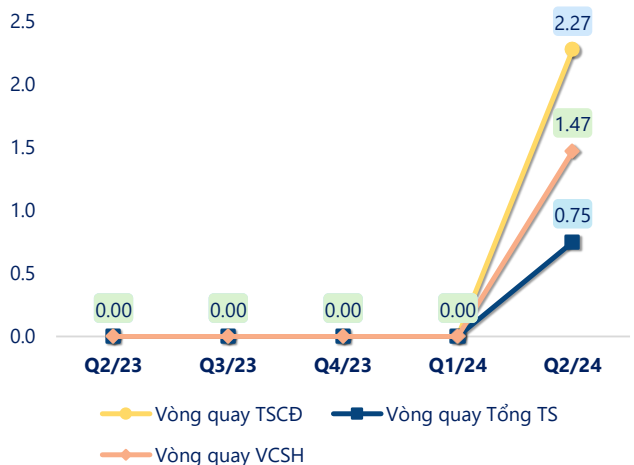
(Nguồn: fireant.vn)

Chỉ số thanh khoản



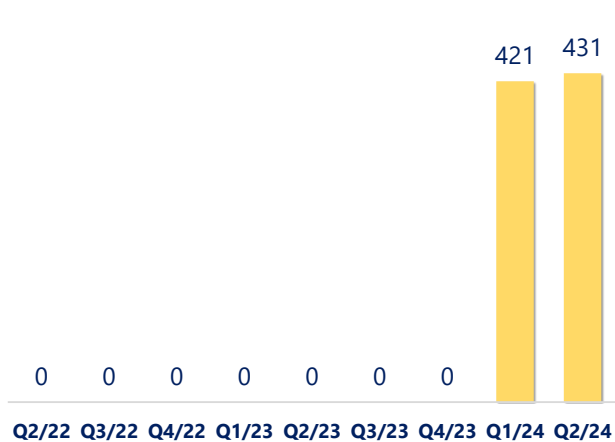
(Nguồn: fireant.vn)

Vòng quay tài sản



(Nguồn: fireant.vn)

EPS



(Nguồn: fireant.vn)

KẾT QUẢ KINH DOANH (tỷ VNĐ)	Q2/24	Q2/23	Thay đổi YoY	6T 2024	6T 2023	Thay đổi YoY
Doanh thu thuần	58.2	44.0	32.2%	100.0		
Giá vốn hàng bán	50.0	36.8	35.8%	85.8		
Lợi nhuận gộp	8.19	7.26	12.8%	14.1		
Doanh thu HĐTC	0.18	0.09	104%	0.48		
Chi phí TC	2.64	3.09	-14.7%	5.39		
Chi phí lãi vay	2.62	3.08	-14.8%	5.25		
LN trong công ty LKLD	0	0.00		0		
Chi phí bán hàng	1.66	0.72	130%	3.02		
Chi phí QLDN	2.03	1.74	16.5%	4.07		
LN thuần từ HĐKD	2.06	1.80	14.2%	2.15		
Lợi nhuận khác	-0.01	-0.01	3.2%	-0.02		
LN trước thuế	2.05	1.79	14.3%	2.13		
Lợi nhuận sau thuế	1.94	1.72	12.7%	2.03		
LNST của CĐ cty mẹ	1.94	1.72	12.7%	2.03		

(Nguồn: fireant.vn)

