

Ngày 28/06/2024	9,180 VNĐ		
Thay đổi	1 tháng	3 tháng	6 tháng
	-6.3%	-26.6%	14.8%

	Q2/24	
ROE	0.1%	+/- YoY ▼ 1.3%

	Q2/24		
DT thuần	6.00	QoQ	YoY
		▼ 1.03 ▼ 14.6%	▲ 4.99 ▲ 494%
	tỷ VNĐ		

	6T 2024	
DT thuần	13.0	YoY
		▲ 11.2 ▲ 605%
	tỷ VNĐ	

	Q2/24		
LN gộp	4.68	QoQ	YoY
		▼ 0.66 ▼ 12.4%	▲ 3.71 ▲ 382%
	tỷ VNĐ		

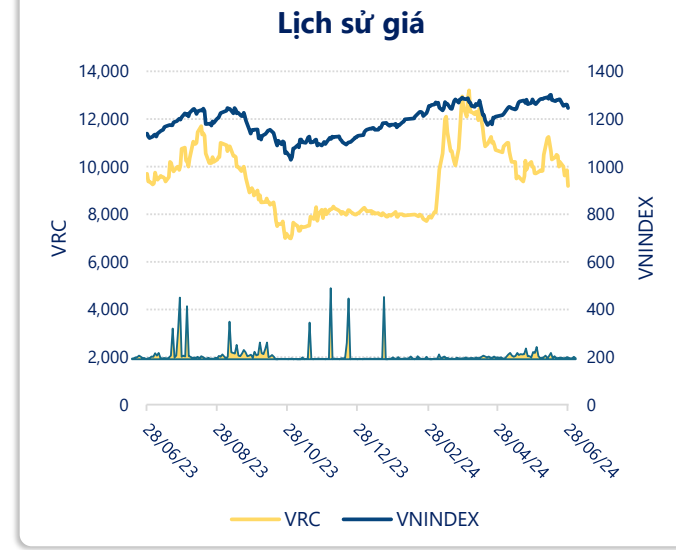
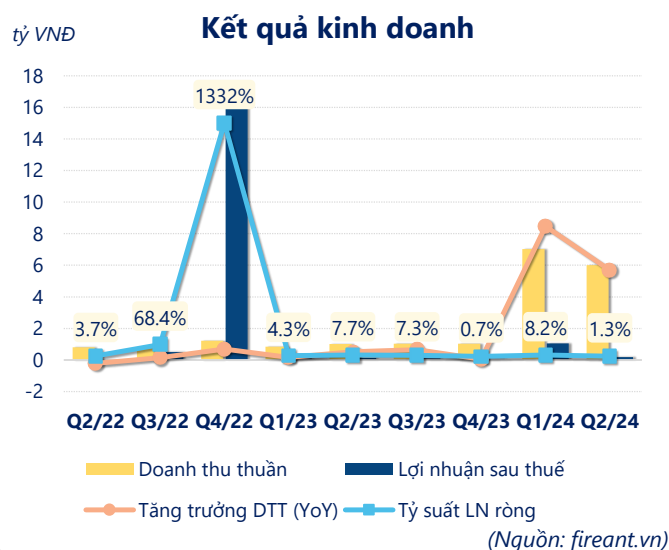
	6T 2024	
LN gộp	10.0	YoY
		▲ 8.23 ▲ 466%
	tỷ VNĐ	

	Q2/24		
LN thuần	0.26	QoQ	YoY
		▼ 1.10 ▼ 81.0%	▲ 0.10 ▲ 61.4%
	tỷ VNĐ		

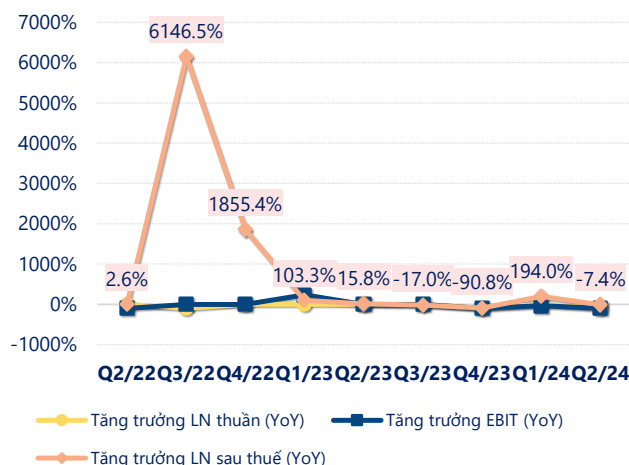
	6T 2024	
LN thuần	1.62	YoY
		▲ 1.32 ▲ 440%
	tỷ VNĐ	

	Q2/24		
LN sau thuế	0.18	QoQ	YoY
		▼ 0.88 ▼ 83.3%	▲ 0.06 ▲ 47.1%
	tỷ VNĐ		

	6T 2024	
LN sau thuế	1.24	YoY
		▲ 1.03 ▲ 481%
	tỷ VNĐ	

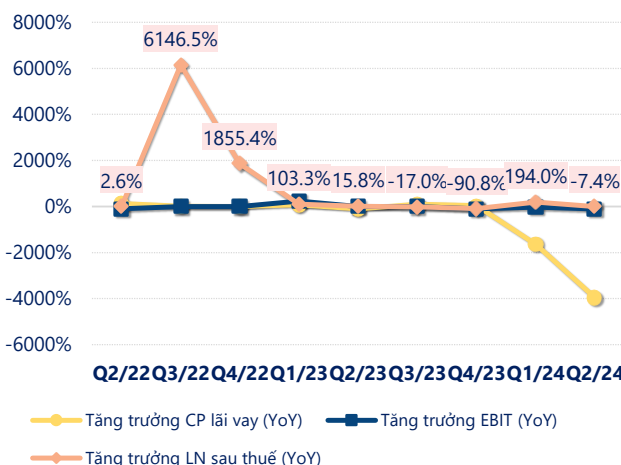


Tăng trưởng lợi nhuận



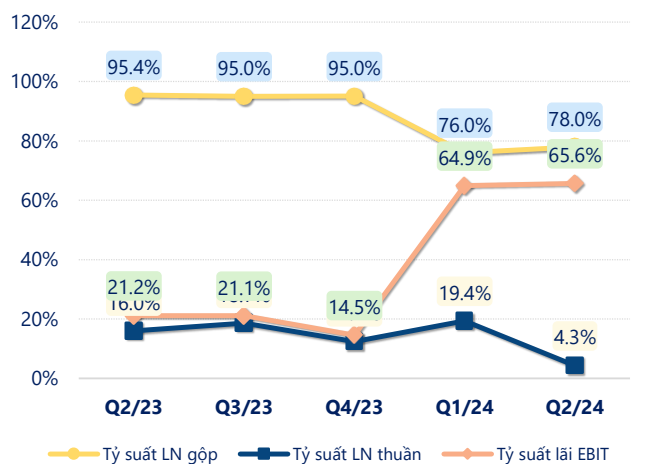
(Nguồn: fireant.vn)

Tăng trưởng chi phí



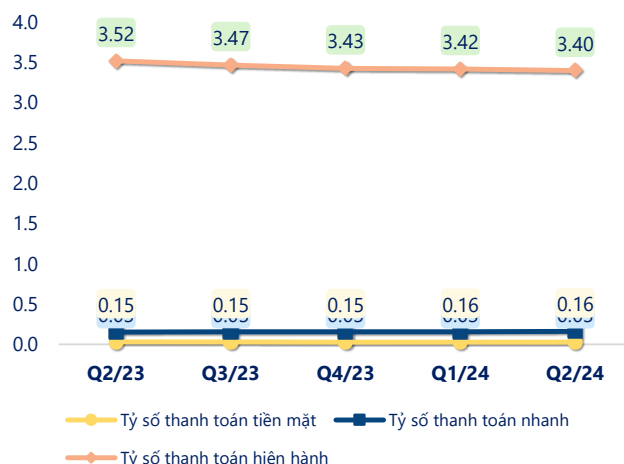
(Nguồn: fireant.vn)

Tỷ suất lợi nhuận



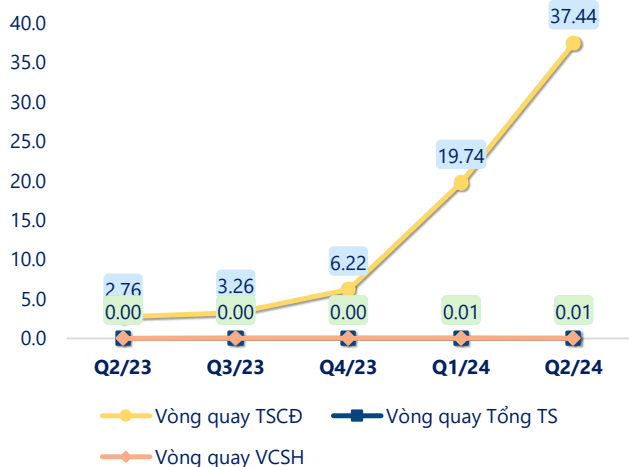
(Nguồn: fireant.vn)

Chỉ số thanh khoản



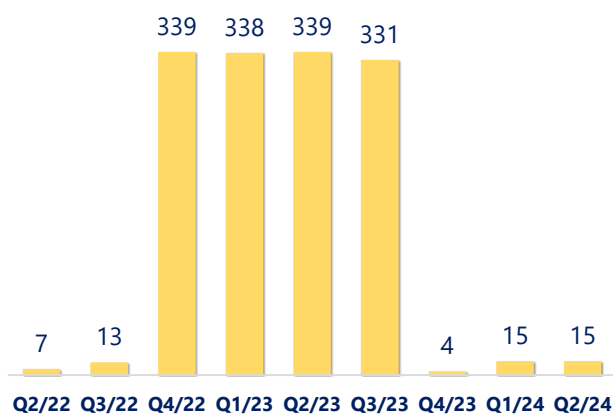
(Nguồn: fireant.vn)

Vòng quay tài sản



(Nguồn: fireant.vn)

EPS



(Nguồn: fireant.vn)

KẾT QUẢ KINH DOANH (tỷ VNĐ)	Q2/24	Q2/23	Thay đổi YoY	6T 2024	6T 2023	Thay đổi YoY
Doanh thu thuần	6.00	1.01	494%	13.0	1.85	605%
Giá vốn hàng bán	1.32	0.05	2542%	3.01	0.08	3706%
Lợi nhuận gộp	4.68	0.97	382%	10.0	1.77	466%
Doanh thu HĐTC	0.01	0.01	-0.9%	0.01	0.01	-2.7%
Chi phí TC	3.68	0.00		6.88	0	
Chi phí lãi vay	3.68	0.00		6.88	0	
LN trong công ty LKLD	-0.01	0.00		-0.02	0.00	-2333%
Chi phí bán hàng	0	0.00		0	0	
Chi phí QLDN	0.74	0.81	-8.7%	1.51	1.48	2.1%
LN thuần từ HĐKD	0.26	0.16	61.4%	1.62	0.30	440%
Lợi nhuận khác	0.00	0.05	-102%	0.00	0.05	-105%
LN trước thuế	0.26	0.21	22.6%	1.62	0.35	363%
Lợi nhuận sau thuế	0.18	0.12	47.1%	1.24	0.21	481%
LNST của CĐ cty mẹ	0.08	0.08	-0.4%	0.65	0.11	469%

(Nguồn: fireant.vn)

