

Ngày 28/06/2024	8,700 VNĐ		
Thay đổi	1 tháng	3 tháng	6 tháng
	-6.5%	10.1%	14.5%

Q2/24		
ROE	1.5%	#VALUE!

Q2/24		
DT thuần	66.8	
tỷ VNĐ		
	QoQ	YoY
	▲ 42.0	▲ 27.3
	▲ 169%	▲ 69.2%

6T 2024		
DT thuần	91.7	
tỷ VNĐ		
	YoY	
	▲ 28.7	
	▲ 45.5%	

Q2/24		
LN gộp	8.51	
tỷ VNĐ		
	QoQ	YoY
	▲ 0.14	▲ 3.18
	▲ 1.6%	▲ 59.6%

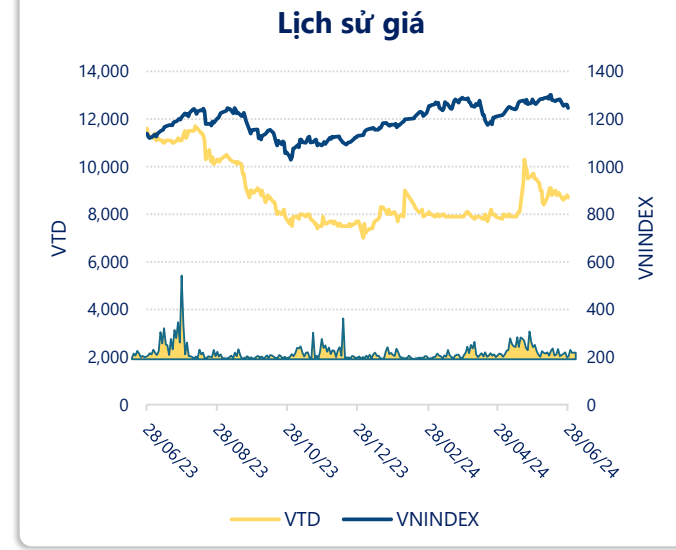
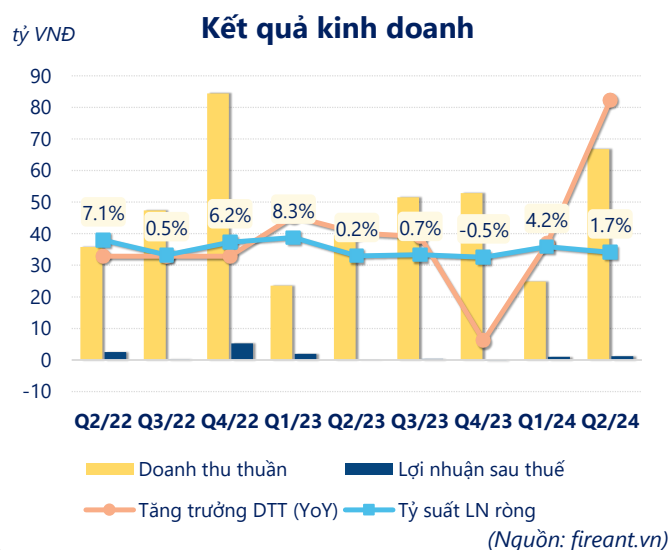
6T 2024		
LN gộp	16.9	
tỷ VNĐ		
	YoY	
	▲ 0.10	
	▲ 0.2%	

Q2/24		
LN thuần	2.88	
tỷ VNĐ		
	QoQ	YoY
	▲ 1.49	▲ 2.92
	▲ 108%	▲ 7311%

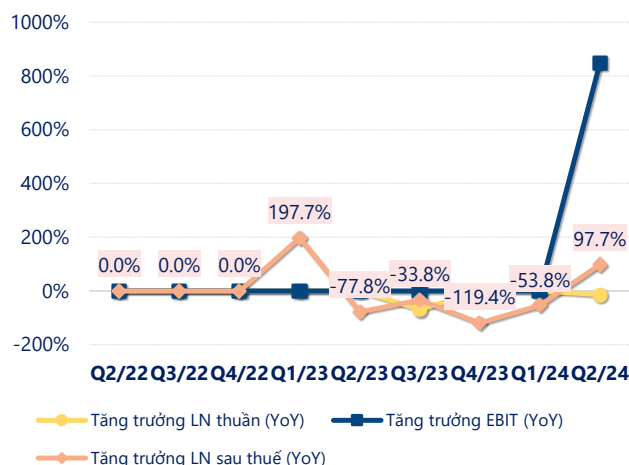
6T 2024		
LN thuần	4.27	
tỷ VNĐ		
	YoY	
	▲ 1.71	
	▲ 67.1%	

Q2/24		
LN sau thuế	1.17	
tỷ VNĐ		
	QoQ	YoY
	▲ 0.13	▲ 1.11
	▲ 12.2%	▲ 1844%

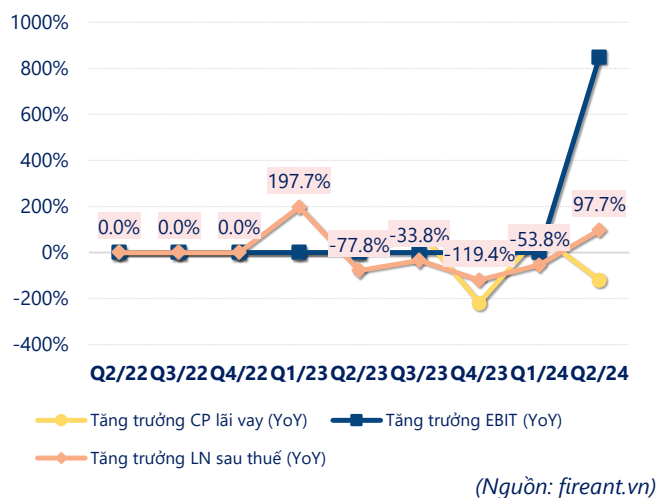
6T 2024		
LN sau thuế	2.21	
tỷ VNĐ		
	YoY	
	▲ 0.19	
	▲ 9.4%	



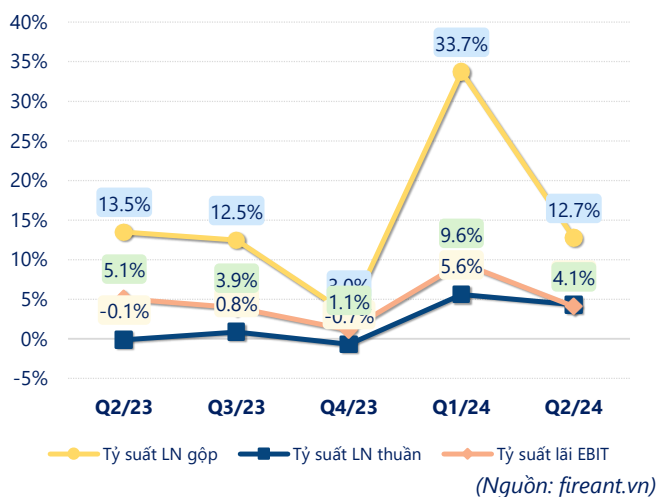
Tăng trưởng lợi nhuận



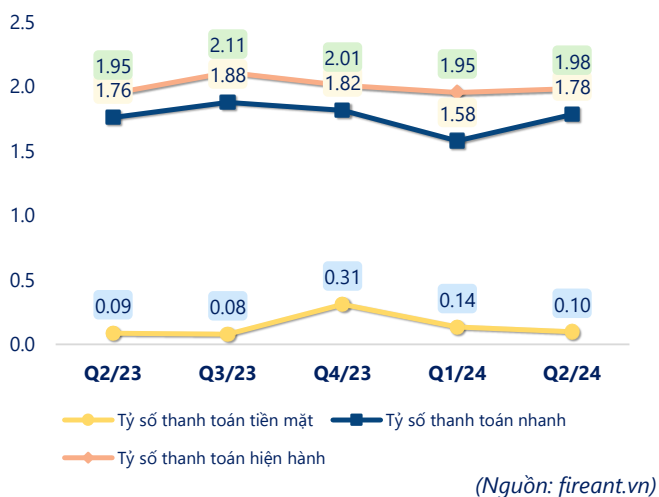
Tăng trưởng chi phí



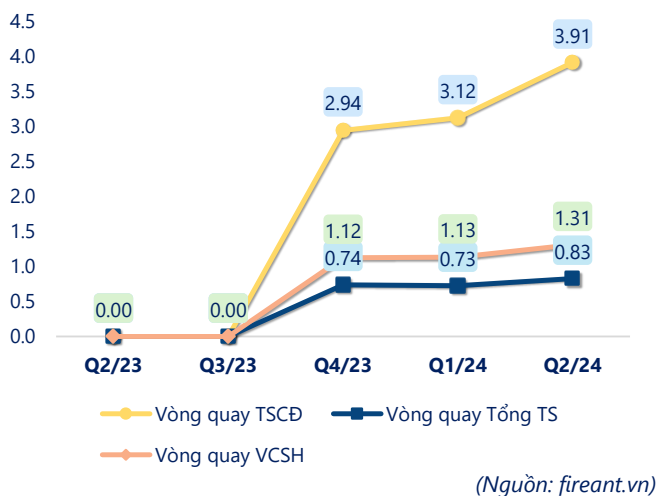
Tỷ suất lợi nhuận



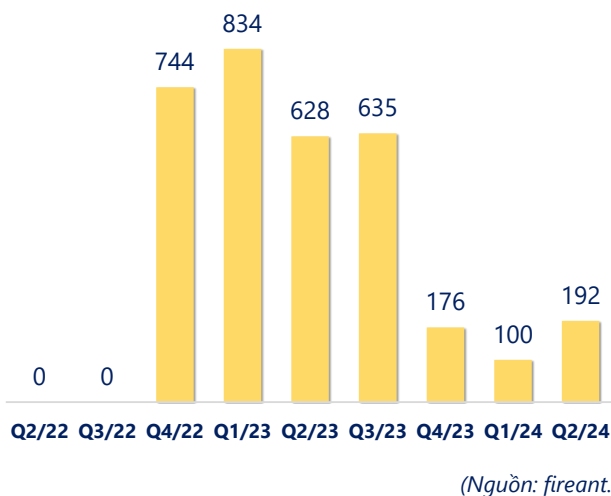
Chỉ số thanh khoản



Vòng quay tài sản



EPS



KẾT QUẢ KINH DOANH (tỷ VNĐ)	Q2/24	Q2/23	Thay đổi YoY	6T 2024	6T 2023	Thay đổi YoY
Doanh thu thuần	66.8	39.5	69.2%	91.7	63.0	45.5%
Giá vốn hàng bán	58.3	34.2	70.6%	74.8	46.2	62.0%
Lợi nhuận gộp	8.51	5.33	59.6%	16.9	16.8	0.2%
Doanh thu HĐTC	0.12	2.27	-94.8%	0.16	2.27	-92.9%
Chi phí TC	1.28	1.79	-28.6%	2.47	3.10	-20.5%
Chi phí lãi vay	1.28	1.79	-28.6%	2.32	3.10	-25.4%
LN trong công ty LKLD	-0.10	0.51	-120%	-0.25	-0.11	-123%
Chi phí bán hàng	1.09	2.60	-58.0%	3.19	6.01	-47.0%
Chi phí QLDN	3.27	3.76	-13.1%	6.86	7.33	-6.4%
LN thuần từ HĐKD	2.88	-0.04	7311%	4.27	2.56	67.1%
Lợi nhuận khác	-1.44	0.25	-676%	-1.49	0.25	-700%
LN trước thuế	1.45	0.20	623%	2.78	2.80	-0.7%
Lợi nhuận sau thuế	1.17	0.06	1844%	2.21	2.02	9.4%
LNST của CĐ cty mẹ	1.17	0.06	1844%	2.21	2.02	9.4%

(Nguồn: fireant.vn)

