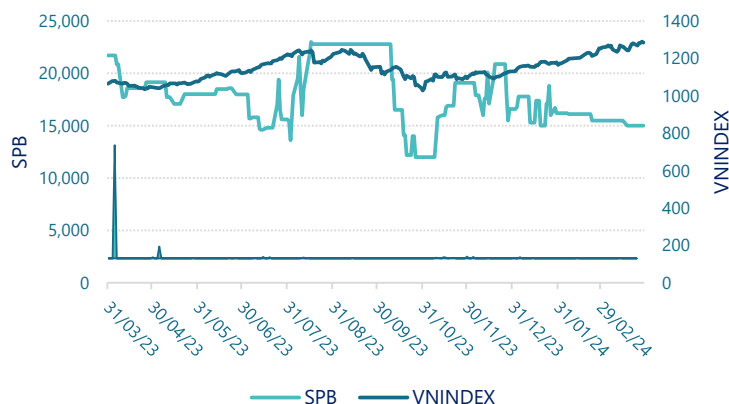


CTCP Sợi Phú Bài (UPCOM: SPB)

Lịch sử giá



Thông tin giao dịch 31/03/2024

Giá hiện tại (VNĐ)	15,000
Cao nhất 52 tuần (VNĐ)	23,000
Thấp nhất 52 tuần (VNĐ)	12,000
SL cổ phiếu LH	13,300,087
KLGD BQ 20 phiên (CP)	9,480
% sở hữu nước ngoài	0.0%
Vốn điều lệ (tỷ VNĐ)	
Vốn hóa (tỷ VNĐ)	200
P/E	
EPS	

DT thuần

Q1/24

325

tỷ VNĐ

YoY: ▲ 31.0 | 10.5%

LN sau thuế

Q1/24

4.43

tỷ VNĐ

YoY: ▲ 5.28 | 621%

Tỷ suất lãi EBIT

2023

0.5%

+/- YoY: ▼ 2.1%

DT thuần

2023

1,232

tỷ VNĐ

YoY: ▼ 122 | -9.1%

LN sau thuế

2023

-39.6

tỷ VNĐ

YoY: ▼ 49.2 | -511%

ROE

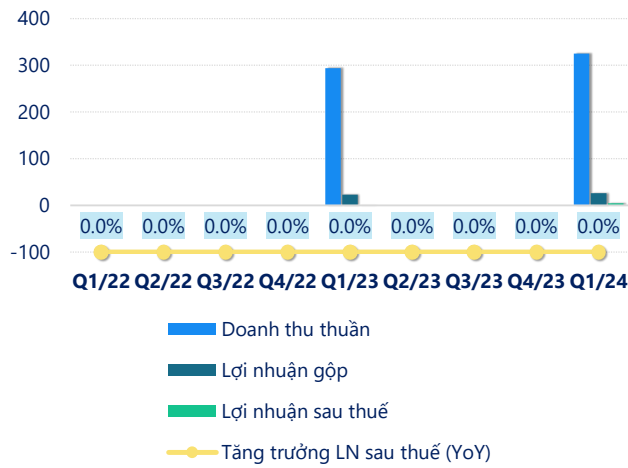
2023

-18.1%

+/- YoY: ▼ 22.4%

tỷ VNĐ

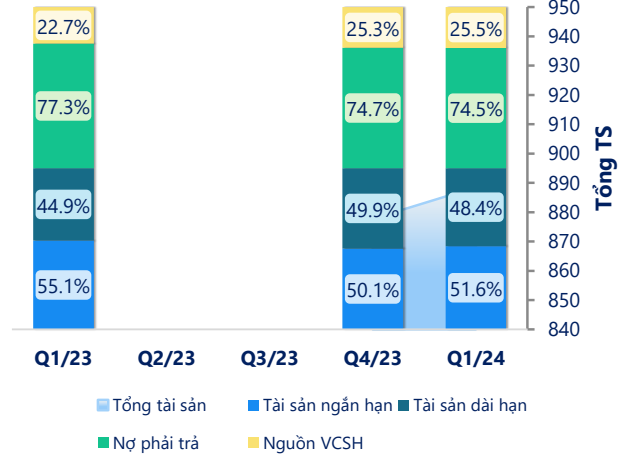
Kết quả kinh doanh



(Nguồn: fireant.vn)

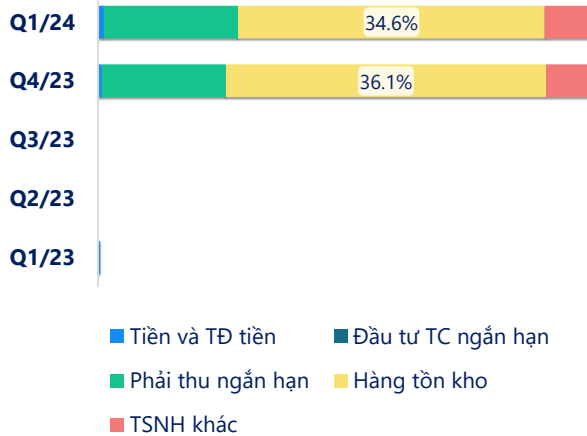
Cơ cấu Tổng tài sản

tỷ VNĐ



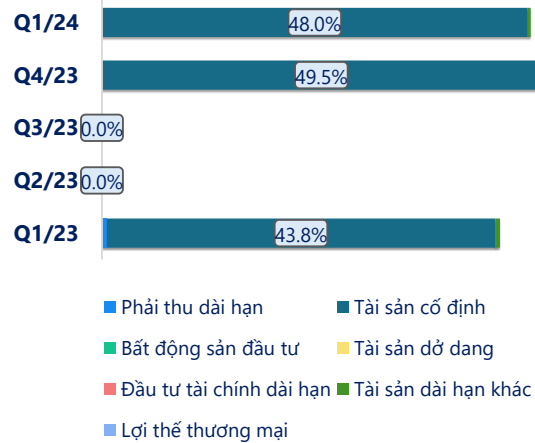
(Nguồn: fireant.vn)

Cơ cấu Tài sản ngắn hạn/Tổng TS



(Nguồn: fireant.vn)

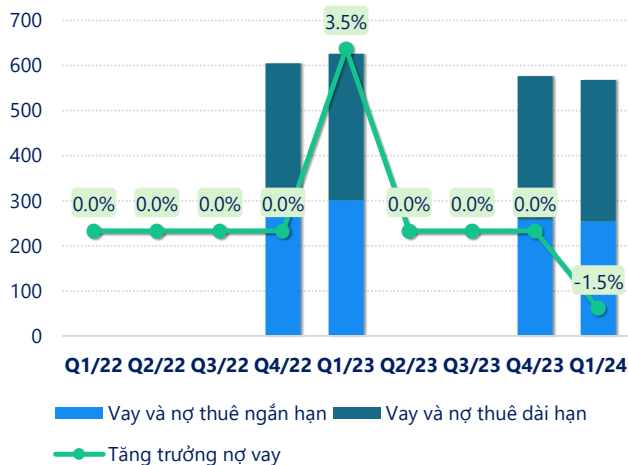
Cơ cấu Tài sản dài hạn/Tổng TS



(Nguồn: fireant.vn)

tỷ VNĐ

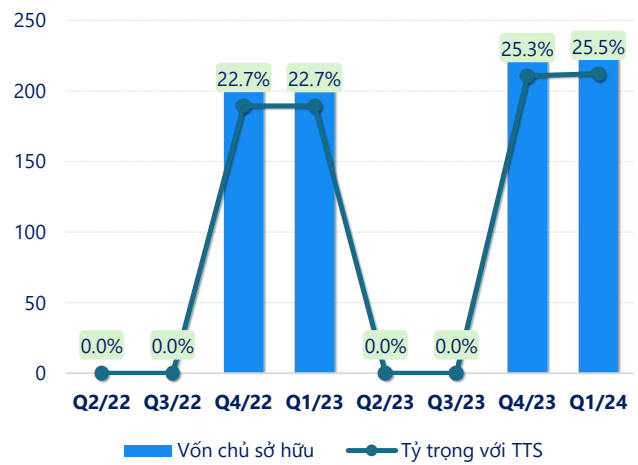
Nợ vay



(Nguồn: fireant.vn)

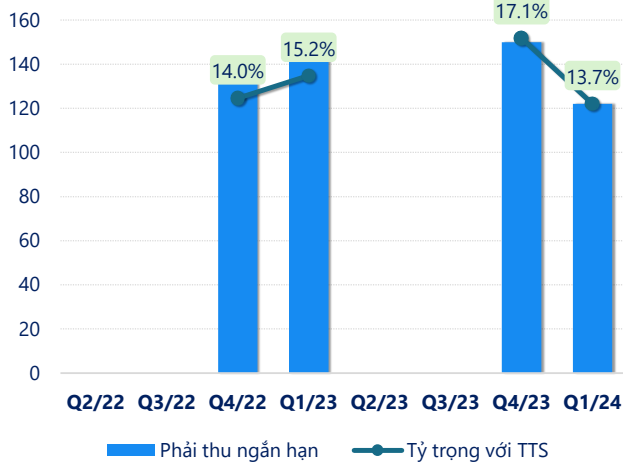
tỷ VNĐ

Vốn chủ sở hữu



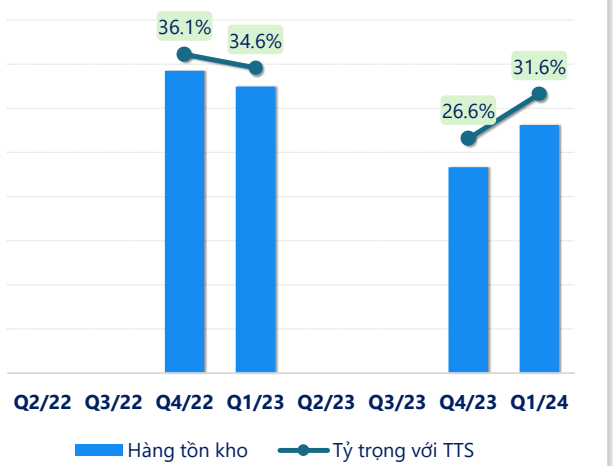
(Nguồn: fireant.vn)

tỷ VNĐ

Phải thu ngắn hạn


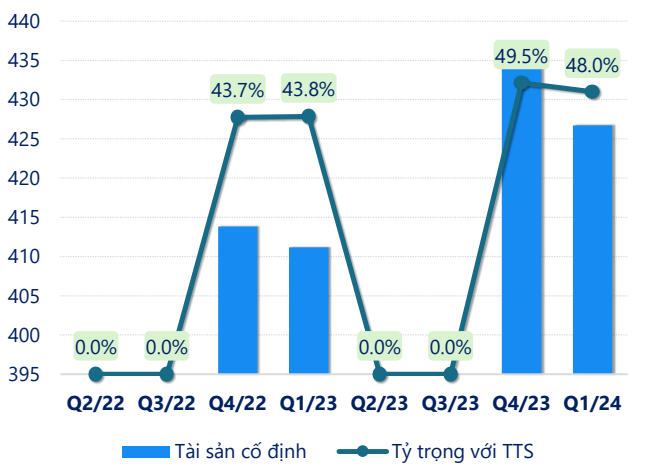
(Nguồn: fireant.vn)

tỷ VNĐ

Hàng tồn kho


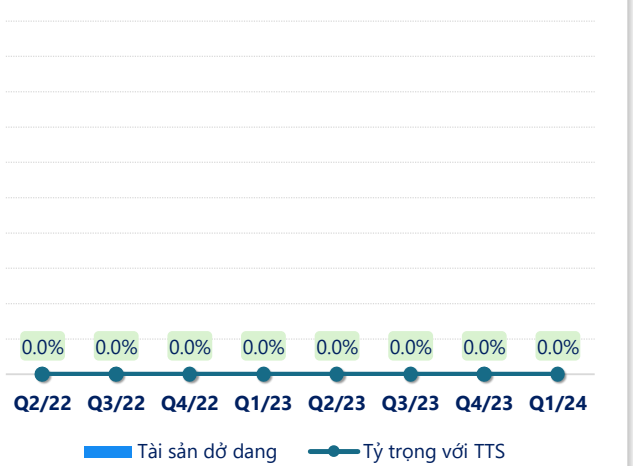
(Nguồn: fireant.vn)

tỷ VNĐ

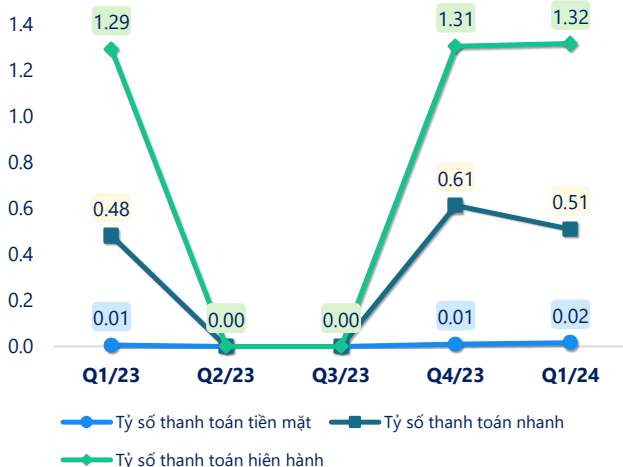
Tài sản cố định


(Nguồn: fireant.vn)

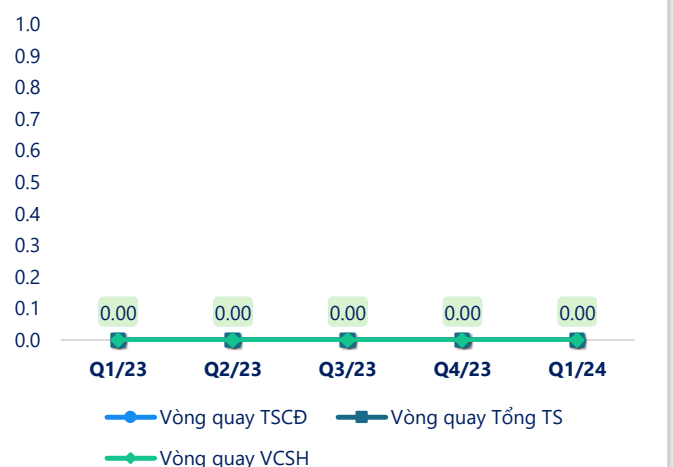
tỷ VNĐ

Tài sản dở dang


(Nguồn: fireant.vn)

Chỉ số thanh khoản


(Nguồn: fireant.vn)

Vòng quay tài sản


(Nguồn: fireant.vn)

CÂN ĐỐI KẾ TOÁN (tỷ VNĐ)	Q1/23	Q2/23	Q3/23	Q4/23	Q1/24
Tổng tài sản	938			878	889
Tài sản ngắn hạn	517			440	459
Tiền và tương đương tiền	2.46			3.69	5.77
Đầu tư tài chính ngắn hạn	0			0	0
Phải thu ngắn hạn	142			150	122
Hàng tồn kho	324			233	281
Tài sản ngắn hạn khác	47.4			52.9	50.0
Tài sản dài hạn	421			438	430
Phải thu dài hạn	5.10			0	0
Tài sản cố định	411			435	427
Bất động sản đầu tư	0			0	0
Tài sản dở dang	0			0	0
Đầu tư tài chính dài hạn	0			0	0
Tài sản dài hạn khác	5.18			3.30	2.96
Lợi thế thương mại	0			0	0
Nợ phải trả	725			656	662
Nợ ngắn hạn	400			337	348
Vay và nợ thuê ngắn hạn	301			258	254
Phải trả người bán ngắn hạn	70.9			56.2	77.3
Nợ dài hạn	325			319	314
Vay và nợ thuê dài hạn	325			319	314
Nguồn vốn chủ sở hữu	213			222	226
Vốn chủ sở hữu	213			222	226
Vốn điều lệ	95.0			133	133
Kinh phí và quỹ khác	0			0	0

(Nguồn: fireant.vn)