

Ngày 31/03/2024	13,600 VNĐ		
Thay đổi	1 tháng	3 tháng	6 tháng
	-4.9%	-13.4%	86.3%

	2023	
ROE	7.6%	+/- YoY ▲ 2.6%

	Q1/24		
DT thuần	285	QoQ ▲ 172 ▲ 152%	YoY ▲ 132 ▲ 86.0%
	tỷ VNĐ		

	2023	
DT thuần	1,013	YoY ▲ 414 ▲ 69.2%
	tỷ VNĐ	

	Q1/24		
LN gộp	40.4	QoQ ▲ 21.6 ▲ 115%	YoY ▲ 25.1 ▲ 164%
	tỷ VNĐ		

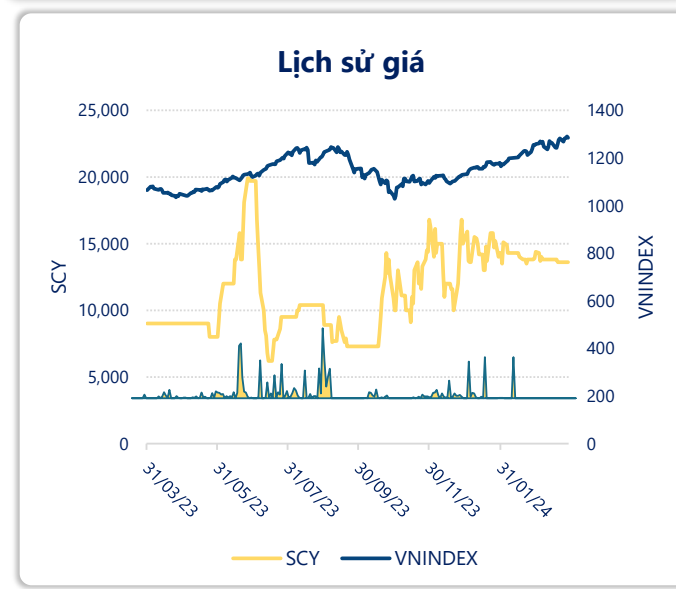
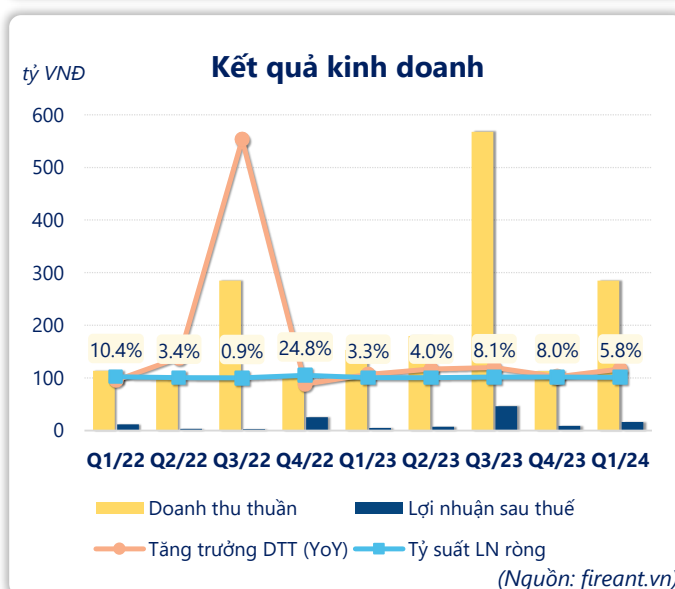
	2023	
LN gộp	144	YoY ▲ 61.8 ▲ 74.8%
	tỷ VNĐ	

	Q1/24		
LN thuần	20.7	QoQ ▲ 5.40 ▲ 35.4%	YoY ▲ 14.5 ▲ 234%
	tỷ VNĐ		

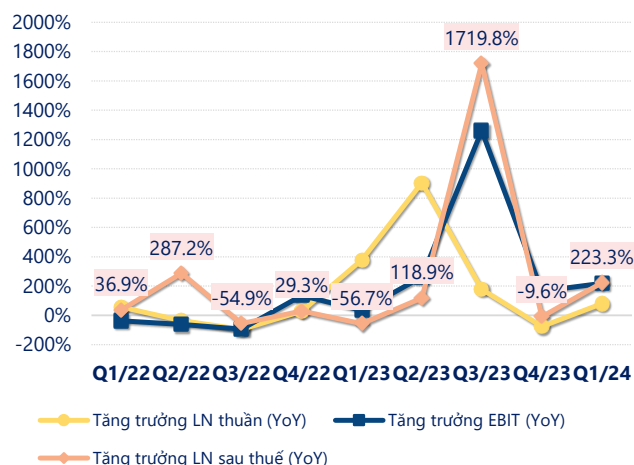
	2023	
LN thuần	88.7	YoY ▲ 34.9 ▲ 64.8%
	tỷ VNĐ	

	Q1/24		
LN sau thuế	16.5	QoQ ▲ 7.43 ▲ 82.0%	YoY ▲ 11.5 ▲ 232%
	tỷ VNĐ		

	2023	
LN sau thuế	67.2	YoY ▲ 24.2 ▲ 56.1%
	tỷ VNĐ	

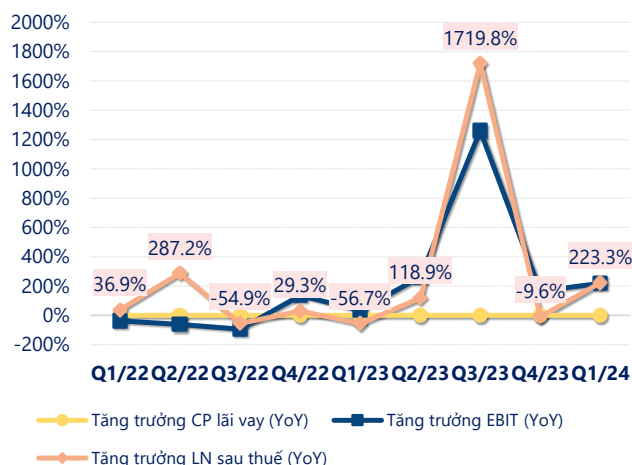


Tăng trưởng lợi nhuận



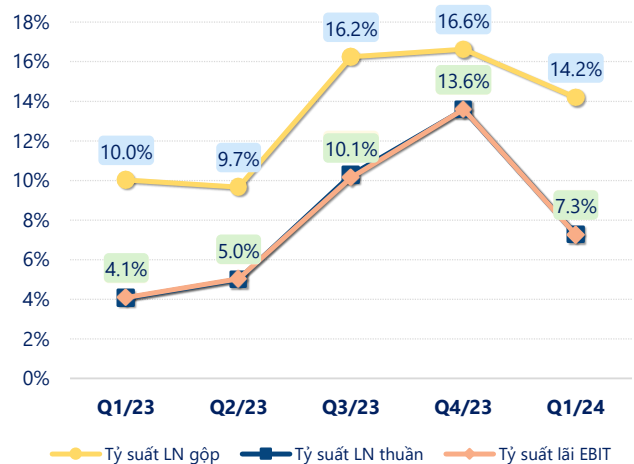
(Nguồn: fireant.vn)

Tăng trưởng chi phí



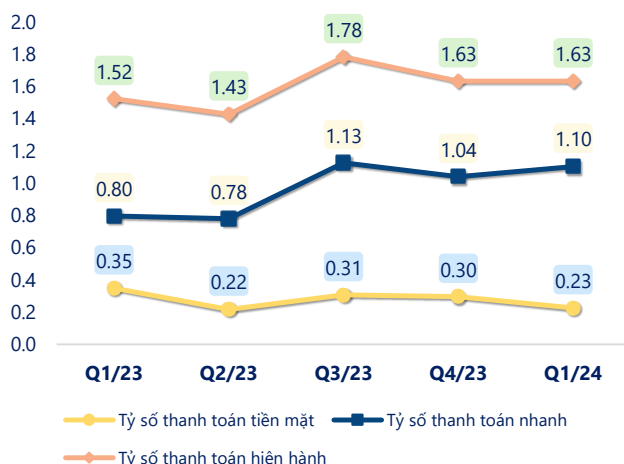
(Nguồn: fireant.vn)

Tỷ suất lợi nhuận



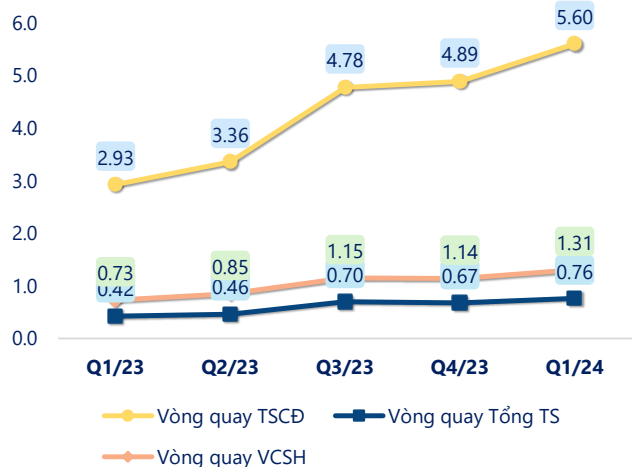
(Nguồn: fireant.vn)

Chỉ số thanh khoản



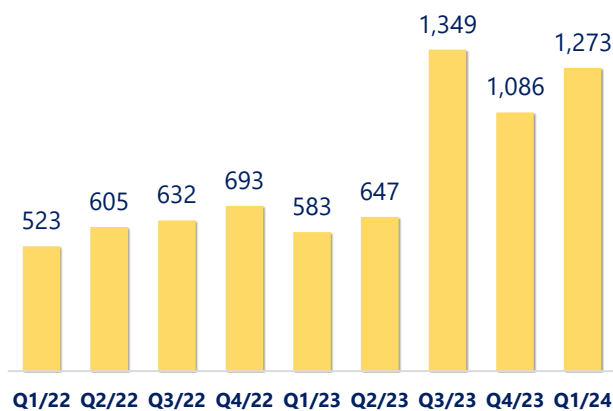
(Nguồn: fireant.vn)

Vòng quay tài sản



(Nguồn: fireant.vn)

EPS



(Nguồn: fireant.vn)

KẾT QUẢ KINH DOANH (tỷ VNĐ)	Q1/24	Q1/23	Thay đổi YoY	2023	2022	Thay đổi YoY
Doanh thu thuần	285	153	86.0%	1,013	599	69.2%
Giá vốn hàng bán	244	138	77.0%	869	517	68.3%
Lợi nhuận gộp	40.4	15.3	164%	144	82.2	74.8%
Doanh thu HĐTC	4.54	3.86	17.7%	33.6	23.2	44.9%
Chi phí TC	0.03	0.54	-94.0%	-29.5	-19.8	-49.3%
Chi phí lãi vay	0.03	0.00		0	0	
LN trong công ty LKLD	0	0.00		0	0	
Chi phí bán hàng	0	0.00		0	0	
Chi phí QLDN	24.2	12.4	94.9%	118	71.4	65.5%
LN thuần từ HĐKD	20.7	6.20	234%	88.7	53.8	64.8%
Lợi nhuận khác	-0.08	0.05	-252%	-0.65	0.59	-210%
LN trước thuế	20.6	6.25	230%	88.0	54.4	61.8%
Lợi nhuận sau thuế	16.5	4.97	232%	67.2	43.0	56.1%
LNST của CĐ cty mẹ	16.5	4.97	232%	67.2	43.0	56.1%

(Nguồn: fireant.vn)

