

Ngày 31/03/2024	2,300 VNĐ		
Thay đổi	1 tháng	3 tháng	6 tháng
	9.5%	15.0%	-4.2%

	2023	
ROE	-16.9%	+/- YoY ▼ 10.0%

	Q1/24		
DT thuần	2.27	QoQ ▼ 10.3 ▼ 82.0%	YoY ▲ 0.69 ▲ 43.7%
	tỷ VNĐ		

	2023	
DT thuần	57.7	YoY ▲ 8.40 ▲ 16.9%
	tỷ VNĐ	

	Q1/24		
LN gộp	-2.07	QoQ ▼ 1.01 ▼ 95.7%	YoY ▲ 0.07 ▲ 3.1%
	tỷ VNĐ		

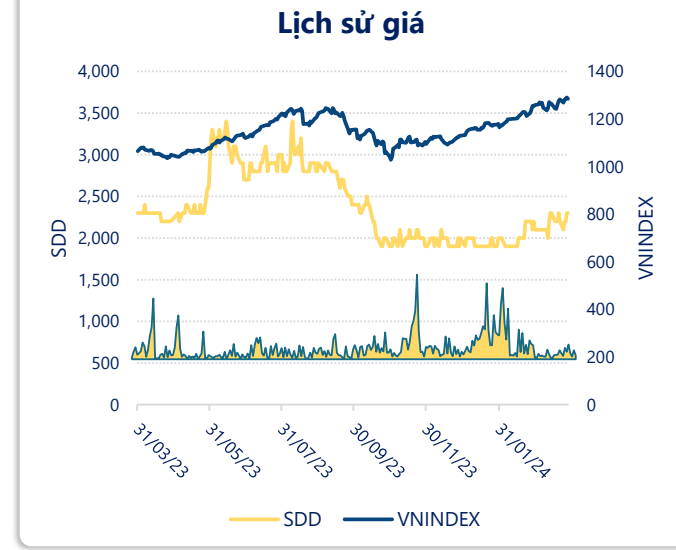
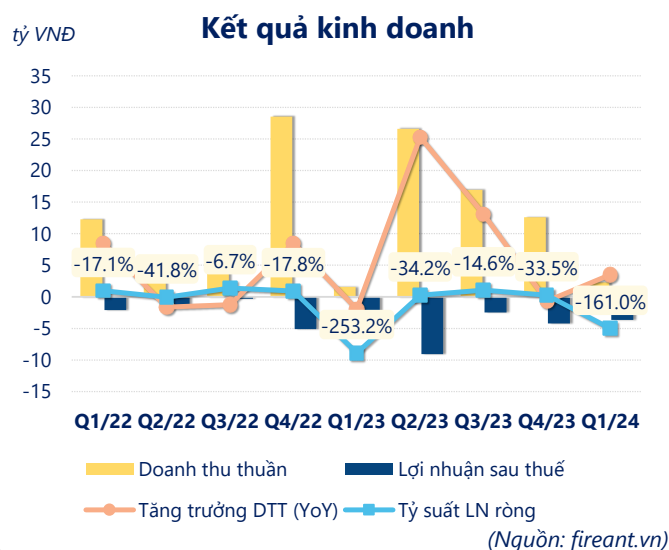
	2023	
LN gộp	-3.68	YoY ▼ 4.60 ▼ 499%
	tỷ VNĐ	

	Q1/24		
LN thuần	-3.95	QoQ ▲ 0.26 ▲ 6.1%	YoY ▲ 0.05 ▲ 1.2%
	tỷ VNĐ		

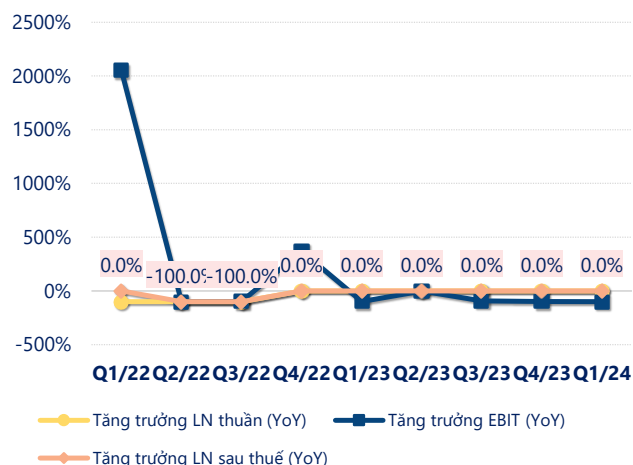
	2023	
LN thuần	-14.4	YoY ▼ 5.37 ▼ 59.9%
	tỷ VNĐ	

	Q1/24		
LN sau thuế	-3.66	QoQ ▲ 0.55 ▲ 13.2%	YoY ▲ 0.34 ▲ 8.6%
	tỷ VNĐ		

	2023	
LN sau thuế	-19.8	YoY ▼ 10.7 ▼ 117%
	tỷ VNĐ	

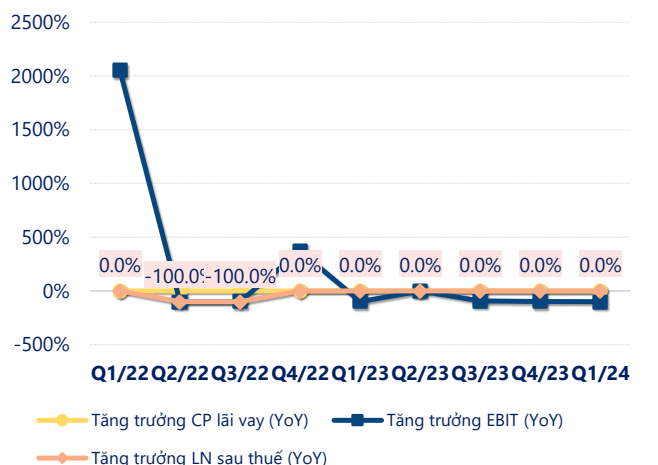


Tăng trưởng lợi nhuận



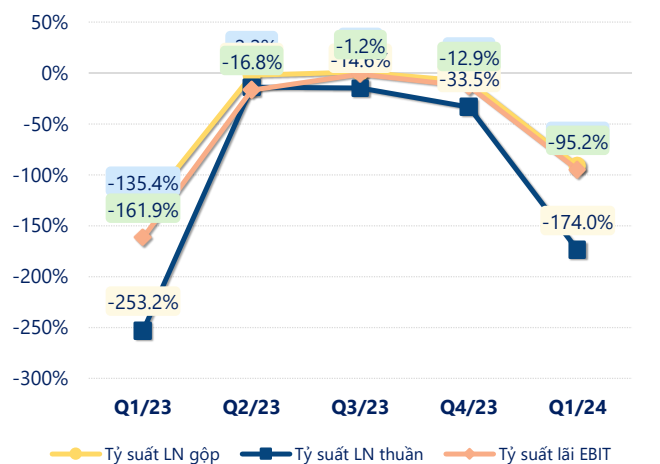
(Nguồn: fireant.vn)

Tăng trưởng chi phí



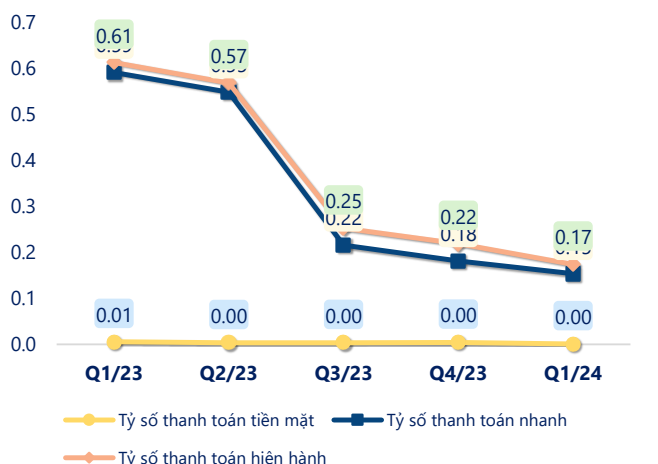
(Nguồn: fireant.vn)

Tỷ suất lợi nhuận



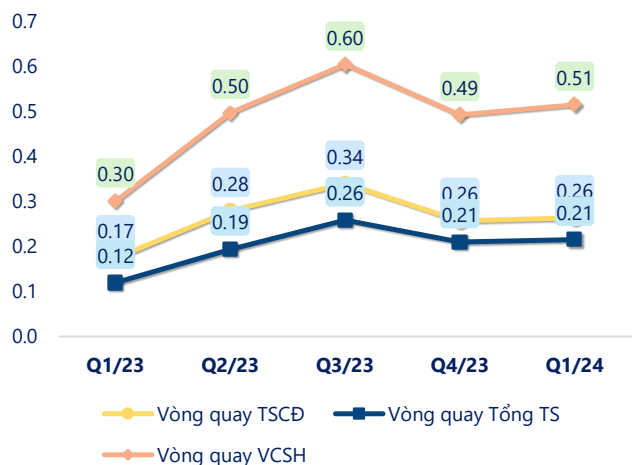
(Nguồn: fireant.vn)

Chỉ số thanh khoản



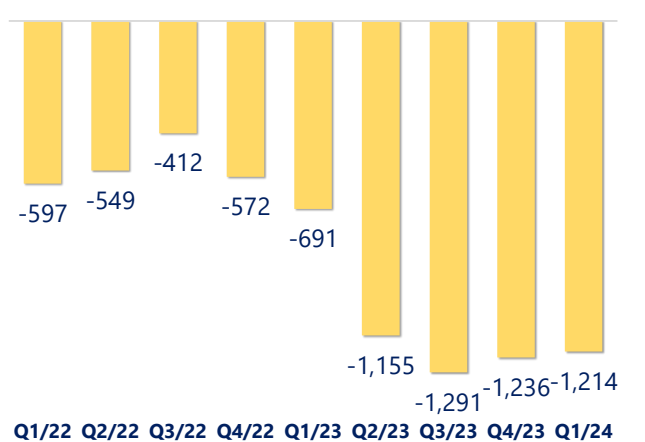
(Nguồn: fireant.vn)

Vòng quay tài sản



(Nguồn: fireant.vn)

EPS



(Nguồn: fireant.vn)

KẾT QUẢ KINH DOANH (tỷ VNĐ)	Q1/24	Q1/23	Thay đổi YoY	2023	2022	Thay đổi YoY
Doanh thu thuần	2.27	1.58	43.7%	57.7	49.3	16.9%
Giá vốn hàng bán	4.35	3.72	16.8%	61.4	48.4	26.8%
Lợi nhuận gộp	-2.07	-2.14	3.1%	-3.68	0.92	-499%
Doanh thu HĐTC	0.00	0.00		0.00	0.00	-65.8%
Chi phí TC	1.49	1.44	3.7%	8.97	8.32	7.9%
Chi phí lãi vay	1.49	1.44	3.7%	8.97	8.32	7.9%
LN trong công ty LKLD	0	0.00		0	0	
Chi phí bán hàng	0	0.00		0	0	
Chi phí QLDN	0.38	0.42	-8.4%	1.78	1.64	8.9%
LN thuần từ HĐKD	-3.95	-4.00	1.2%	-14.4	-9.03	-59.9%
Lợi nhuận khác	0.30	0.00		-5.40	-0.10	-5164%
LN trước thuế	-3.66	-4.00	8.6%	-19.8	-9.13	-117%
Lợi nhuận sau thuế	-3.66	-4.00	8.6%	-19.8	-9.13	-117%
LNST của CĐ cty mẹ	-3.66	-4.00	8.6%	-19.8	-9.13	-117%

(Nguồn: fireant.vn)

