

Ngày 31/03/2024	16,500 VNĐ		
Thay đổi	1 tháng	3 tháng	6 tháng
	-0.6%	6.5%	11.0%

	2023	
ROE	4.5%	+/- YoY ▼ 7.9%

	Q1/24		
DT thuần	88.7	QoQ ▼ 66.3 ▼ 42.8%	YoY ▼ 23.3 ▼ 20.8%
	tỷ VNĐ		

	2023	
DT thuần	519	YoY ▼ 168 ▼ 24.5%
	tỷ VNĐ	

	Q1/24		
LN gộp	0.27	QoQ ▼ 46.5 ▼ 99.4%	YoY ▼ 24.1 ▼ 98.9%
	tỷ VNĐ		

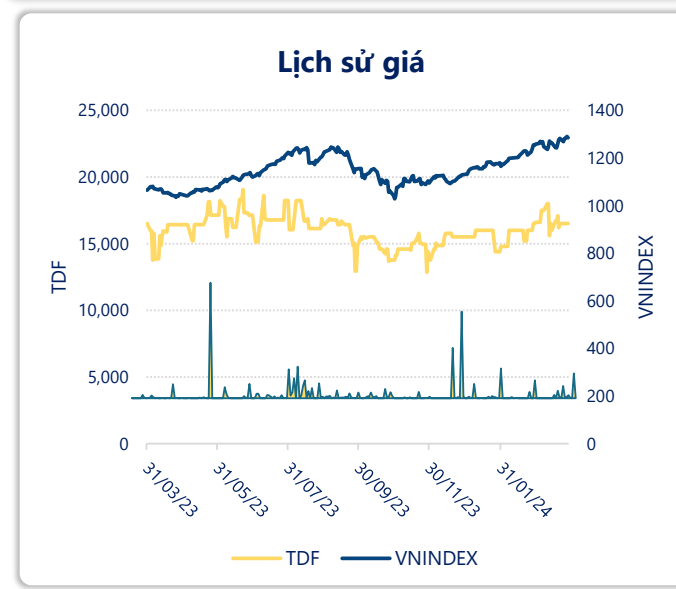
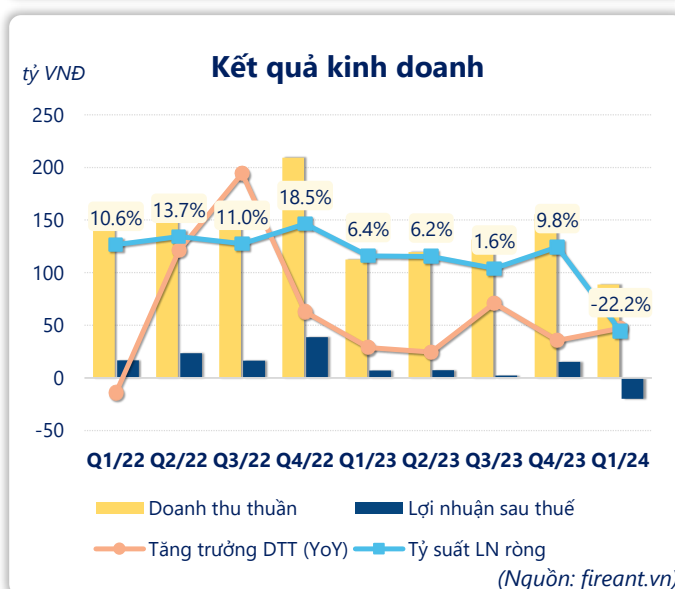
	2023	
LN gộp	126	YoY ▼ 69.0 ▼ 35.2%
	tỷ VNĐ	

	Q1/24		
LN thuần	-19.0	QoQ ▼ 38.8 ▼ 196%	YoY ▼ 27.6 ▼ 322%
	tỷ VNĐ		

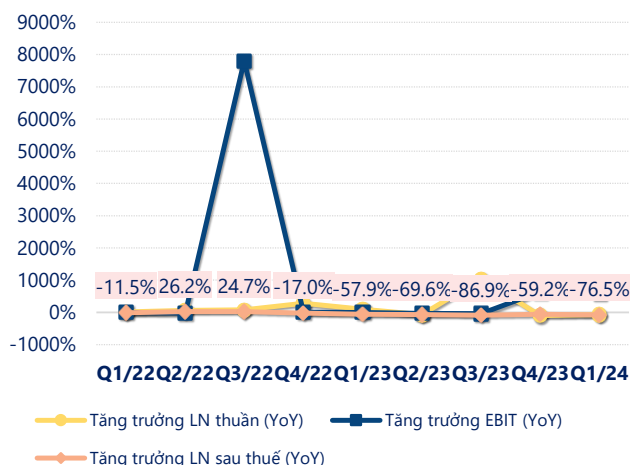
	2023	
LN thuần	42.9	YoY ▼ 74.1 ▼ 63.3%
	tỷ VNĐ	

	Q1/24		
LN sau thuế	-19.7	QoQ ▼ 34.9 ▼ 229%	YoY ▼ 26.9 ▼ 375%
	tỷ VNĐ		

	2023	
LN sau thuế	34.8	YoY ▼ 58.2 ▼ 62.6%
	tỷ VNĐ	

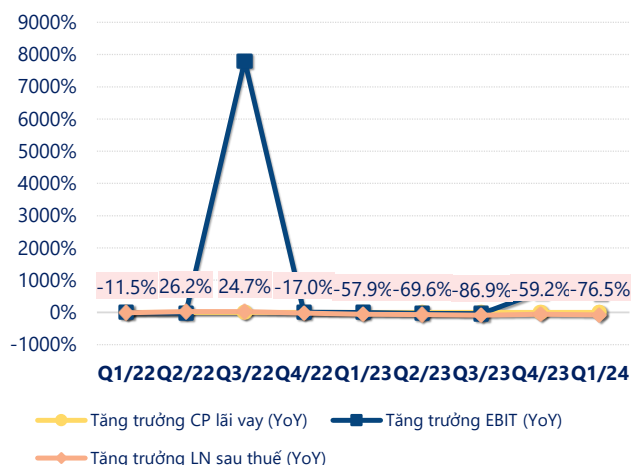


Tăng trưởng lợi nhuận



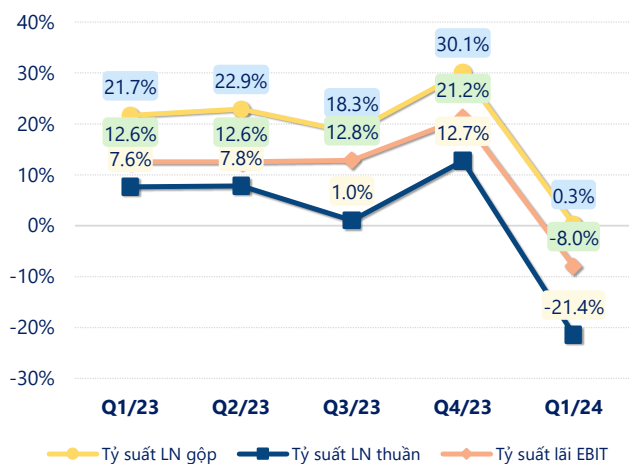
(Nguồn: fireant.vn)

Tăng trưởng chi phí



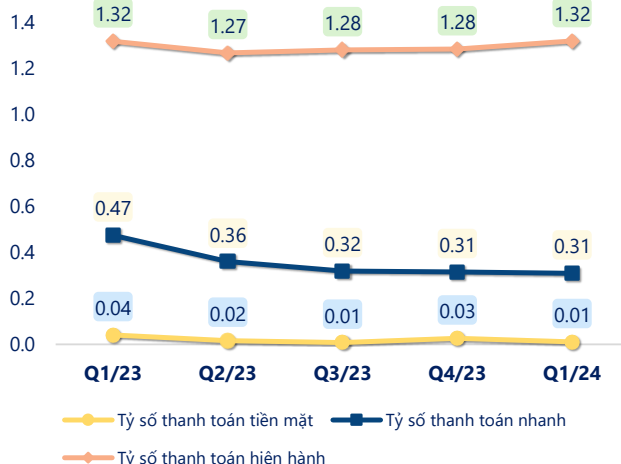
(Nguồn: fireant.vn)

Tỷ suất lợi nhuận



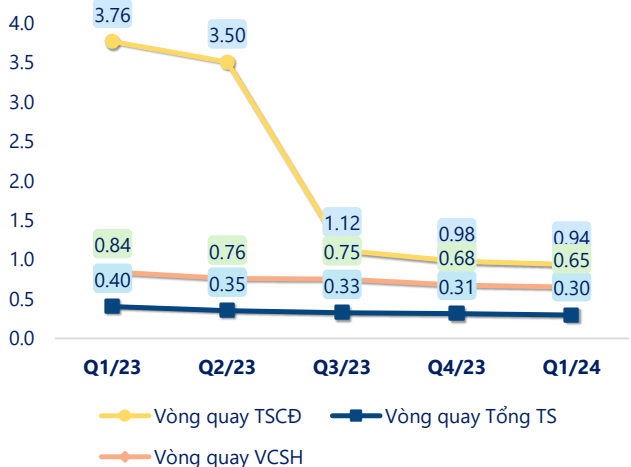
(Nguồn: fireant.vn)

Chỉ số thanh khoản



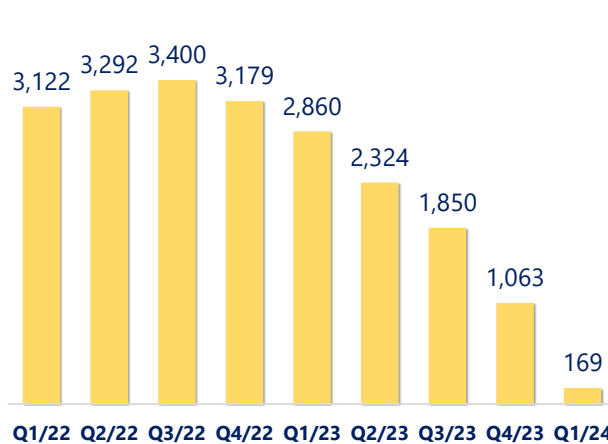
(Nguồn: fireant.vn)

Vòng quay tài sản



(Nguồn: fireant.vn)

EPS



(Nguồn: fireant.vn)

KẾT QUẢ KINH DOANH (tỷ VNĐ)	Q1/24	Q1/23	Thay đổi YoY	2023	2022	Thay đổi YoY
Doanh thu thuần	88.7	112	-20.8%	519	687	-24.5%
Giá vốn hàng bán	88.4	88.1	0.4%	392	491	-20.2%
Lợi nhuận gộp	0.27	24.4	-98.9%	126	195	-35.2%
Doanh thu HĐTC	-0.04	0.60	-106%	1.57	7.90	-80.1%
Chi phí TC	12.2	5.21	134%	39.2	15.9	147%
Chi phí lãi vay	12.2	5.21	134%	39.2	15.7	150%
LN trong công ty LKLD	0	0.00		0	0	
Chi phí bán hàng	3.95	7.03	-43.8%	24.0	38.5	-37.7%
Chi phí QLDN	3.09	4.15	-25.5%	21.9	32.1	-31.7%
LN thuần từ HĐKD	-19.0	8.56	-322%	42.9	117	-63.3%
Lợi nhuận khác	-0.25	0.36	-171%	0.64	-0.47	237%
LN trước thuế	-19.3	8.91	-316%	43.5	116	-62.6%
Lợi nhuận sau thuế	-19.7	7.15	-375%	34.8	93.0	-62.6%
LNST của CĐ cty mẹ	-19.7	7.15	-375%	34.8	93.0	-62.6%

(Nguồn: fireant.vn)

