

Ngày 31/03/2024	3,300 VNĐ		
Thay đổi	1 tháng	3 tháng	6 tháng
	13.8%	37.5%	37.5%

2023	
ROE	11.3%
	+/- YoY ▲ 10.6%

Q1/24		
DT thuần	805	
tỷ VNĐ		
	QoQ ▲ 358 ▲ 80.0%	YoY ▲ 679 ▲ 539%

2023	
DT thuần	1,108
tỷ VNĐ	
	YoY ▲ 483 ▲ 77.4%

Q1/24		
LN gộp	14.8	
tỷ VNĐ		
	QoQ ▲ 11.4 ▲ 337%	YoY ▲ 9.36 ▲ 171%

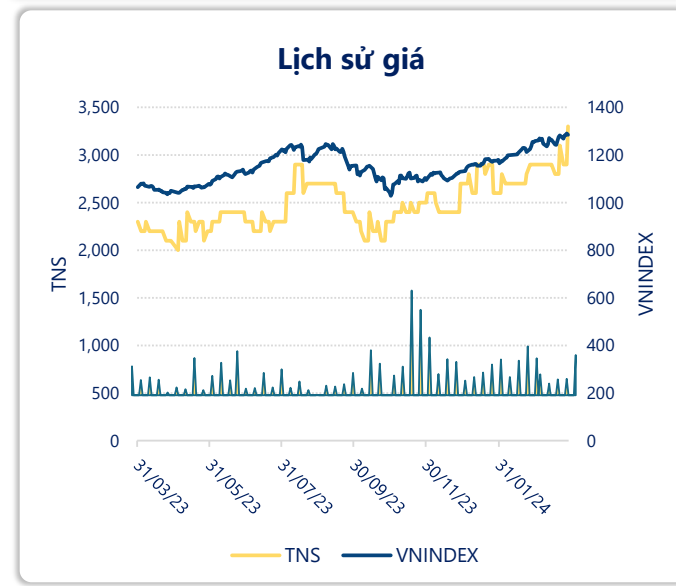
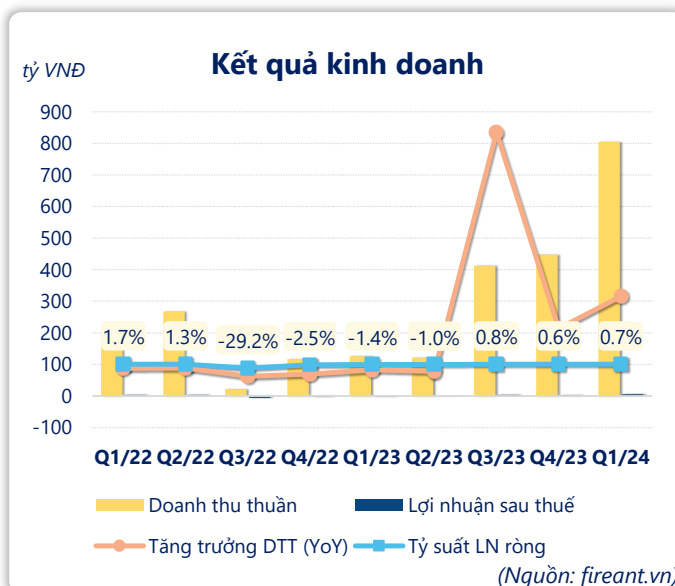
2023	
LN gộp	19.2
tỷ VNĐ	
	YoY ▼ 3.20 ▼ 14.5%

Q1/24		
LN thuần	5.78	
tỷ VNĐ		
	QoQ ▲ 3.57 ▲ 162%	YoY ▲ 5.05 ▲ 692%

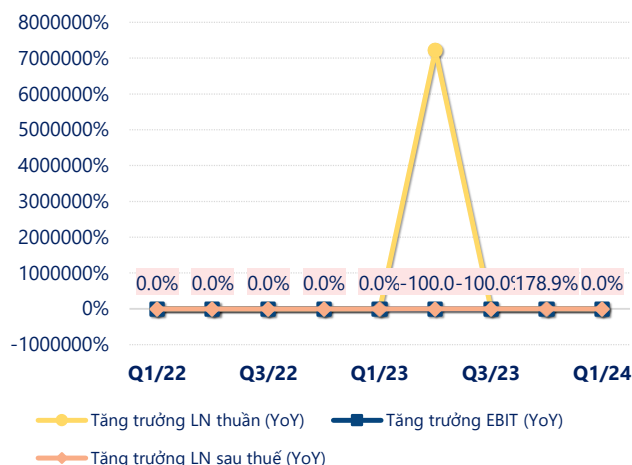
2023	
LN thuần	5.37
tỷ VNĐ	
	YoY ▲ 3.82 ▲ 247%

Q1/24		
LN sau thuế	5.60	
tỷ VNĐ		
	QoQ ▲ 2.93 ▲ 110%	YoY ▲ 7.34 ▲ 422%

2023	
LN sau thuế	3.78
tỷ VNĐ	
	YoY ▲ 3.52 ▲ 1337%

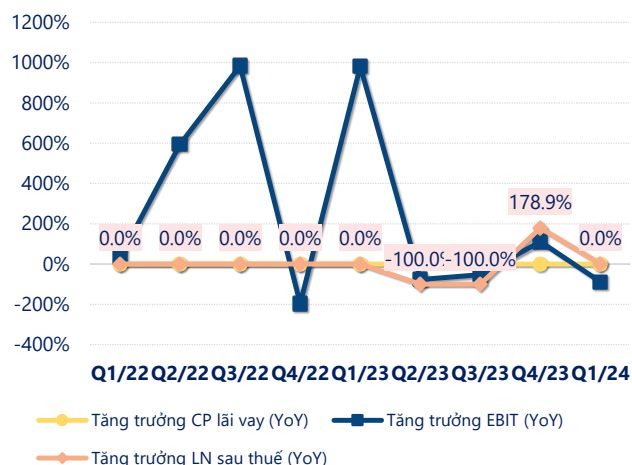


Tăng trưởng lợi nhuận



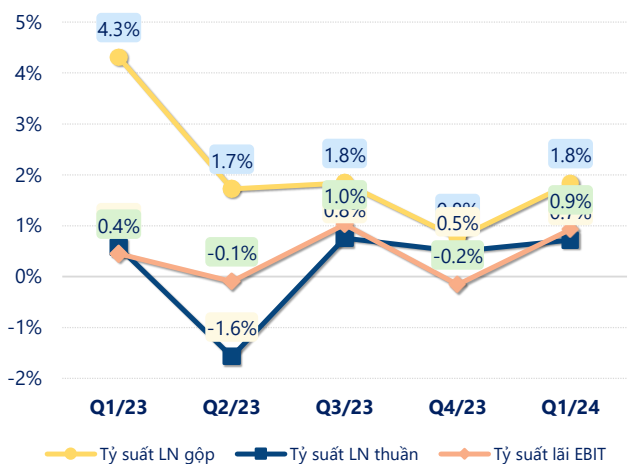
(Nguồn: fireant.vn)

Tăng trưởng chi phí



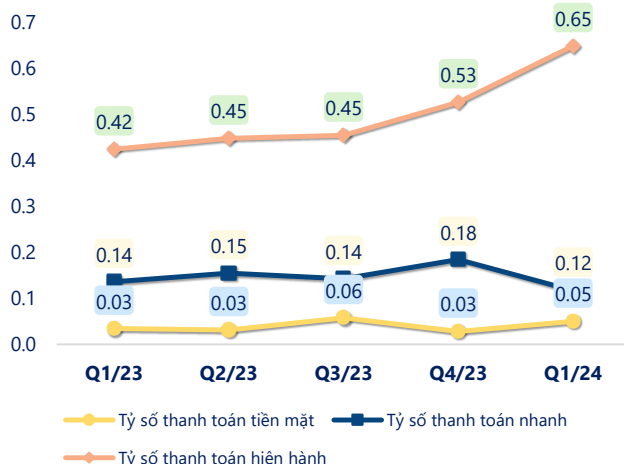
(Nguồn: fireant.vn)

Tỷ suất lợi nhuận



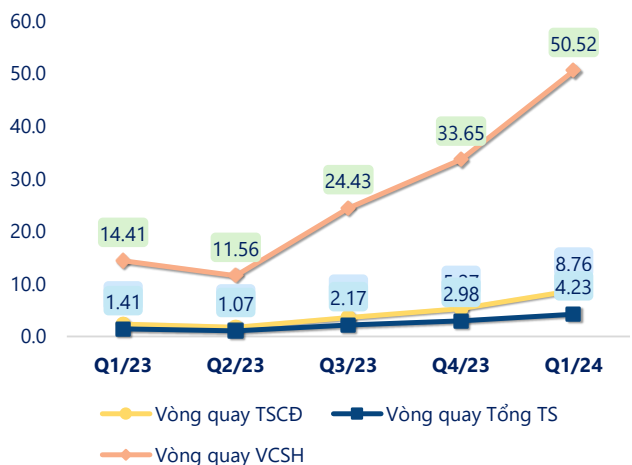
(Nguồn: fireant.vn)

Chỉ số thanh khoản



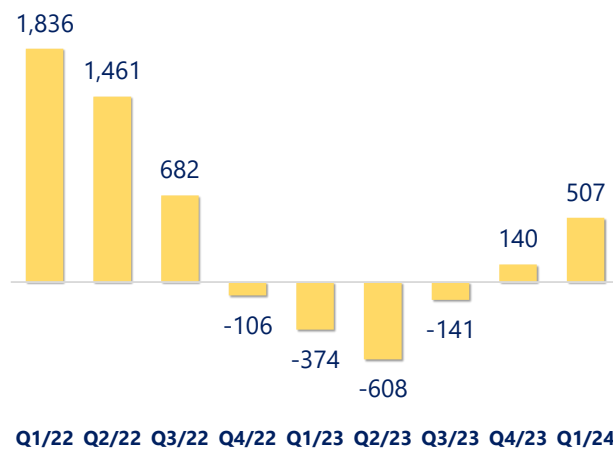
(Nguồn: fireant.vn)

Vòng quay tài sản



(Nguồn: fireant.vn)

EPS



(Nguồn: fireant.vn)

KẾT QUẢ KINH DOANH (tỷ VNĐ)	Q1/24	Q1/23	Thay đổi YoY	2023	2022	Thay đổi YoY
Doanh thu thuần	805	126	539%	1,108	625	77.4%
Giá vốn hàng bán	790	121	553%	1,089	602	80.8%
Lợi nhuận gộp	14.8	5.44	171%	19.2	22.4	-14.5%
Doanh thu HĐTC	0.02	0.09	-77.9%	0.17	0.50	-65.6%
Chi phí TC	2.00	2.30	-13.2%	2.28	11.4	-80.0%
Chi phí lãi vay	1.84	2.30	-20.0%	0.58	8.95	-93.5%
LN trong công ty LKLD	0	0.00		0	0	
Chi phí bán hàng	1.64	0.46	257%	2.50	1.42	76.4%
Chi phí QLDN	5.36	2.04	163%	9.20	8.56	7.5%
LN thuần từ HĐKD	5.78	0.73	692%	5.37	1.55	247%
Lợi nhuận khác	-0.18	-2.46	92.8%	-0.75	-0.52	-43.2%
LN trước thuế	5.60	-1.74	422%	4.63	1.03	350%
Lợi nhuận sau thuế	5.60	-1.74	422%	3.78	0.26	1337%
LNST của CĐ cty mẹ	5.60	-1.74	422%	3.78	0.26	1337%

(Nguồn: fireant.vn)

