

Ngày <b>31/03/2024</b>	<b>15,000 VNĐ</b>		
<b>Thay đổi</b>	1 tháng	3 tháng	6 tháng
	<b>-26.1%</b>	<b>-25.0%</b>	<b>-21.1%</b>

	2023	
<b>ROE</b>	<b>2.9%</b>	+/- YoY ▼ 9.5%

	Q1/24		
<b>DT thuần</b>	<b>18.9</b>	QoQ ▲ 1.60 ▲ 9.3%	YoY ▼ 1.40 ▼ 6.9%
	tỷ VNĐ		

	2023	
<b>DT thuần</b>	<b>65.3</b>	YoY ▼ 14.7 ▼ 18.4%
	tỷ VNĐ	

	Q1/24		
<b>LN gộp</b>	<b>11.5</b>	QoQ ▲ 1.10 ▲ 10.9%	YoY ▼ 1.00 ▼ 7.8%
	tỷ VNĐ		

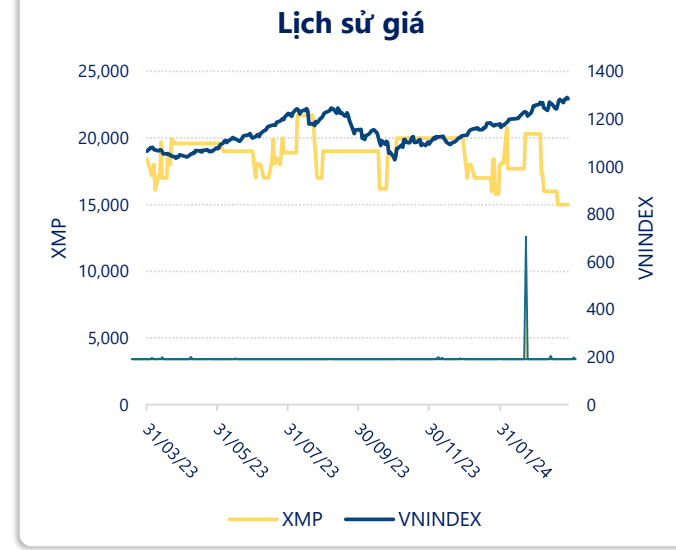
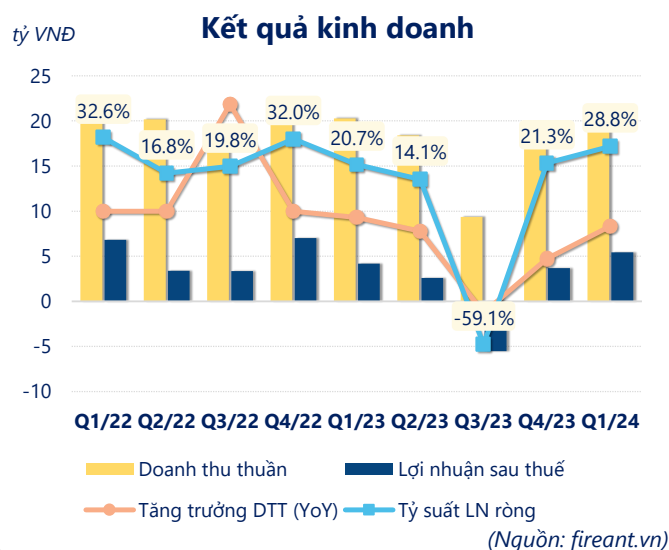
	2023	
<b>LN gộp</b>	<b>35.9</b>	YoY ▼ 14.0 ▼ 28.1%
	tỷ VNĐ	

	Q1/24		
<b>LN thuần</b>	<b>5.41</b>	QoQ ▲ 1.59 ▲ 41.5%	YoY ▲ 1.25 ▲ 29.9%
	tỷ VNĐ		

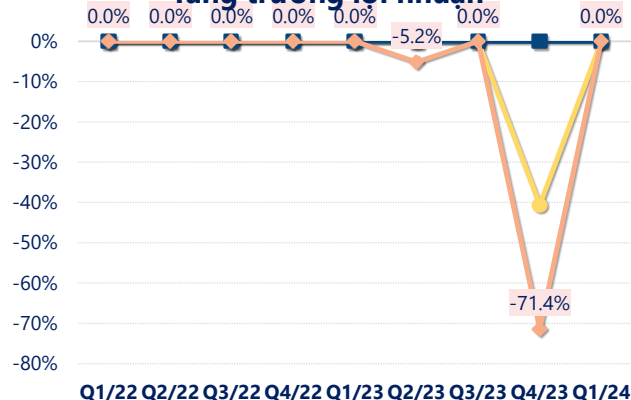
	2023	
<b>LN thuần</b>	<b>5.60</b>	YoY ▼ 16.0 ▼ 74.1%
	tỷ VNĐ	

	Q1/24		
<b>LN sau thuế</b>	<b>5.44</b>	QoQ ▲ 1.76 ▲ 47.7%	YoY ▲ 1.25 ▲ 29.7%
	tỷ VNĐ		

	2023	
<b>LN sau thuế</b>	<b>4.94</b>	YoY ▼ 15.7 ▼ 76.1%
	tỷ VNĐ	



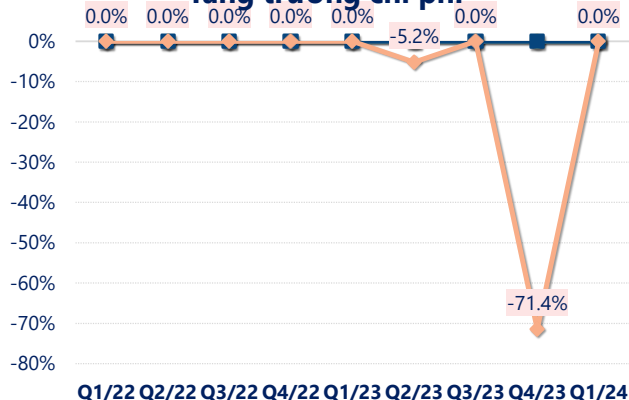
## Tăng trưởng lợi nhuận



— Tăng trưởng LN thuần (YoY) — Tăng trưởng EBIT (YoY)  
— Tăng trưởng LN sau thuế (YoY)

(Nguồn: fireant.vn)

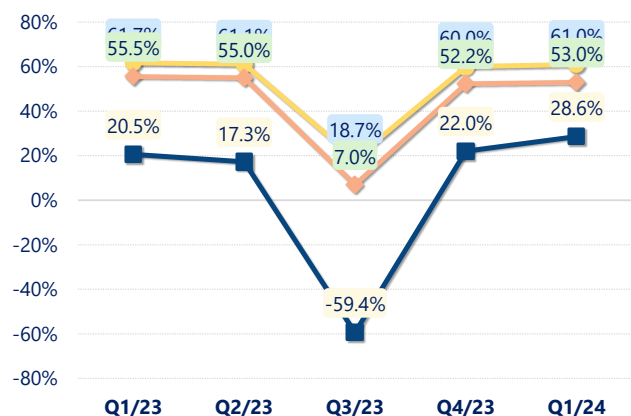
## Tăng trưởng chi phí



— Tăng trưởng CP lãi vay (YoY) — Tăng trưởng EBIT (YoY)  
— Tăng trưởng LN sau thuế (YoY)

(Nguồn: fireant.vn)

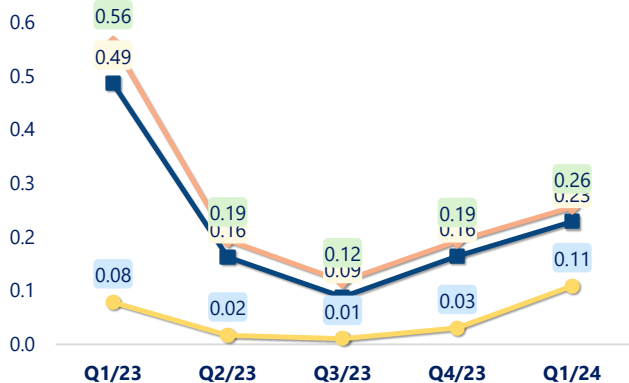
## Tỷ suất lợi nhuận



— Tỷ suất LN góp — Tỷ suất LN thuần — Tỷ suất lãi EBIT

(Nguồn: fireant.vn)

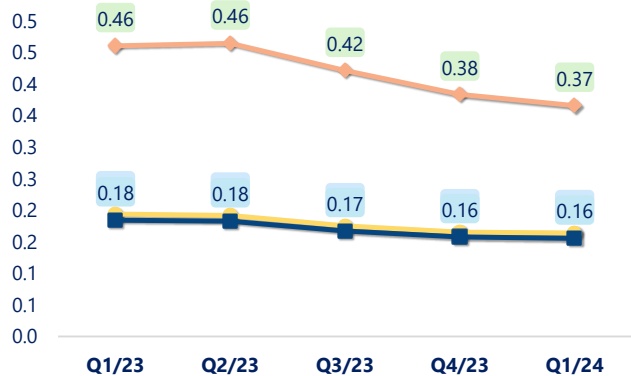
## Chỉ số thanh khoản



— Tỷ số thanh toán tiền mặt — Tỷ số thanh toán nhanh  
— Tỷ số thanh toán hiện hành

(Nguồn: fireant.vn)

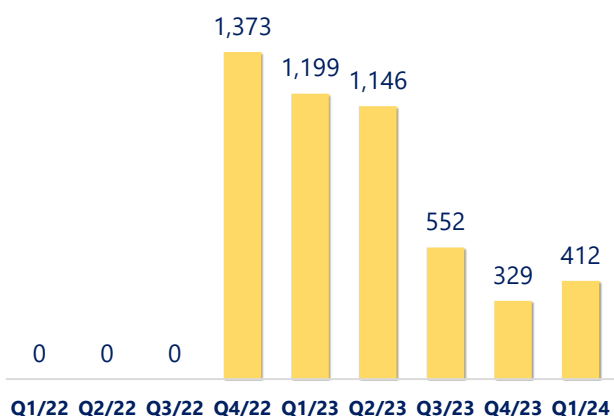
## Vòng quay tài sản



— Vòng quay TSCĐ — Vòng quay Tổng TS  
— Vòng quay VCSH

(Nguồn: fireant.vn)

## EPS



Q1/22 Q2/22 Q3/22 Q4/22 Q1/23 Q2/23 Q3/23 Q4/23 Q1/24

(Nguồn: fireant.vn)

KẾT QUẢ KINH DOANH (tỷ VNĐ)	Q1/24	Q1/23	Thay đổi YoY	2023	2022	Thay đổi YoY
<b>Doanh thu thuần</b>	<b>18.9</b>	<b>20.3</b>	<b>-6.9%</b>	<b>65.3</b>	<b>80.0</b>	<b>-18.4%</b>
Giá vốn hàng bán	7.37	7.76	-5.0%	29.4	30.1	-2.1%
<b>Lợi nhuận gộp</b>	<b>11.5</b>	<b>12.5</b>	<b>-7.8%</b>	<b>35.9</b>	<b>49.9</b>	<b>-28.1%</b>
Doanh thu HĐTC	0.00	0.00		0.00	0.02	-79.4%
Chi phí TC	4.58	7.05	-35.0%	25.3	23.6	6.9%
<b>Chi phí lãi vay</b>	<b>4.58</b>	<b>7.05</b>	<b>-35.0%</b>	<b>25.3</b>	<b>23.6</b>	<b>6.9%</b>
LN trong công ty LKLD	<b>0</b>	<b>0.00</b>		<b>0</b>	<b>0</b>	
Chi phí bán hàng	0	0.00		0	0	
Chi phí QLDN	<b>1.55</b>	<b>1.29</b>	<b>19.9%</b>	<b>5.01</b>	<b>4.72</b>	<b>6.1%</b>
<b>LN thuần từ HĐKD</b>	<b>5.41</b>	<b>4.16</b>	<b>29.9%</b>	<b>5.60</b>	<b>21.6</b>	<b>-74.1%</b>
Lợi nhuận khác	<b>0.03</b>	<b>0.03</b>	<b>0.0%</b>	<b>0.17</b>	<b>0.39</b>	<b>-57.6%</b>
<b>LN trước thuế</b>	<b>5.44</b>	<b>4.19</b>	<b>29.7%</b>	<b>5.76</b>	<b>22.0</b>	<b>-73.8%</b>
<b>Lợi nhuận sau thuế</b>	<b>5.44</b>	<b>4.19</b>	<b>29.7%</b>	<b>4.94</b>	<b>20.6</b>	<b>-76.1%</b>
<b>LNST của CĐ cty mẹ</b>	<b>5.44</b>	<b>4.19</b>	<b>29.7%</b>	<b>4.94</b>	<b>20.6</b>	<b>-76.1%</b>

(Nguồn: fireant.vn)

