

KẾT QUẢ KINH DOANH

Ngày 29/12/2023	30,000 VNĐ		
Thay đổi	1 tháng	3 tháng	6 tháng
	5.2%	8.8%	8.8%

	2023	
DT thuần	208	YoY ▼ 87.0 ▼ 29.3%
	tỷ VNĐ	

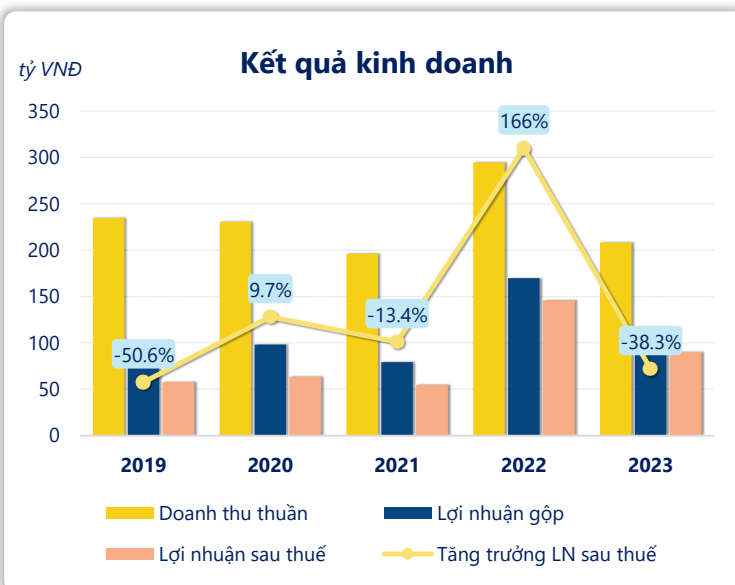
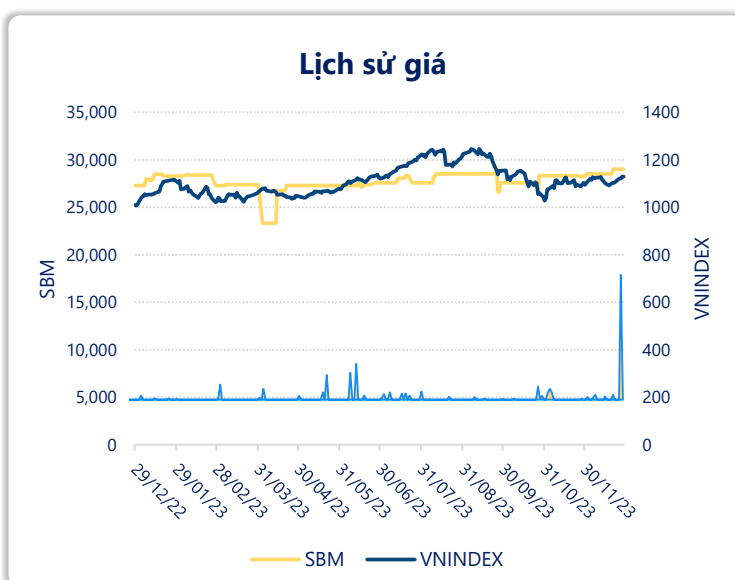
	2023	
LN gộp	105	YoY ▼ 65.0 ▼ 38.2%
	tỷ VNĐ	

	2023	
LN thuần	96.3	YoY ▼ 59.7 ▼ 38.1%
	tỷ VNĐ	

	2023	
LN sau thuế	90.2	YoY ▼ 55.8 ▼ 38.3%
	tỷ VNĐ	

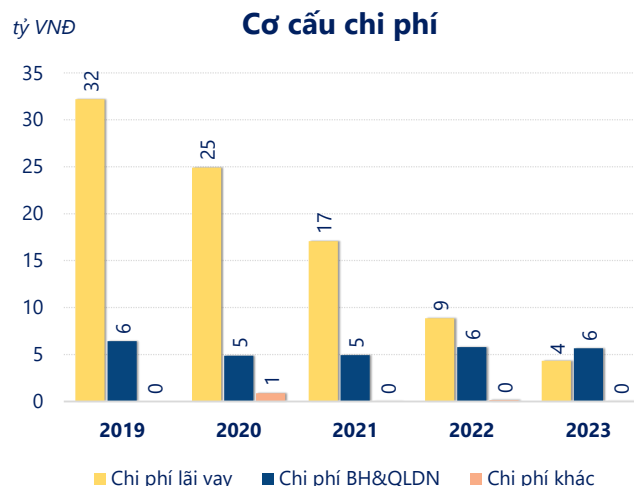
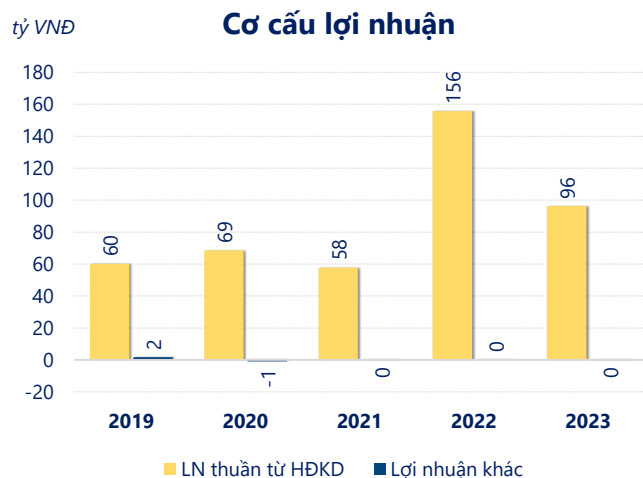
	2023	
ROE	14.8%	+/- YoY ▼ 10.4%

	2023	
ROA	13.3%	+/- YoY ▼ 7.4%



Năm **2023**, **SBM** ghi nhận doanh thu thuần **208.4** tỷ đồng và lợi nhuận sau thuế **90.22** tỷ đồng, lần lượt **giảm 29.3%** và **giảm 38.3%** so với năm trước.

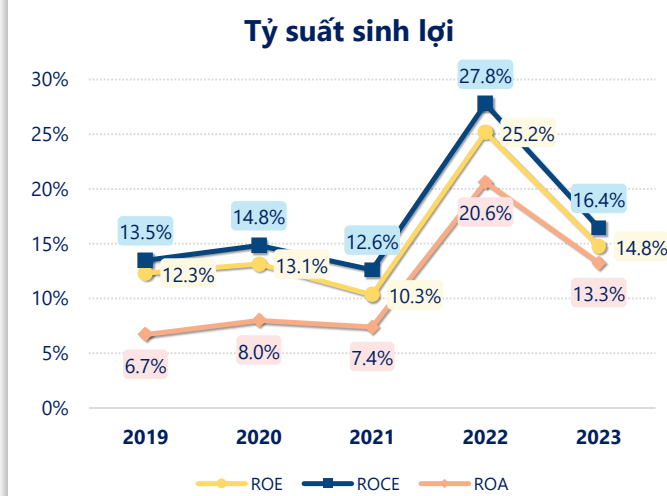
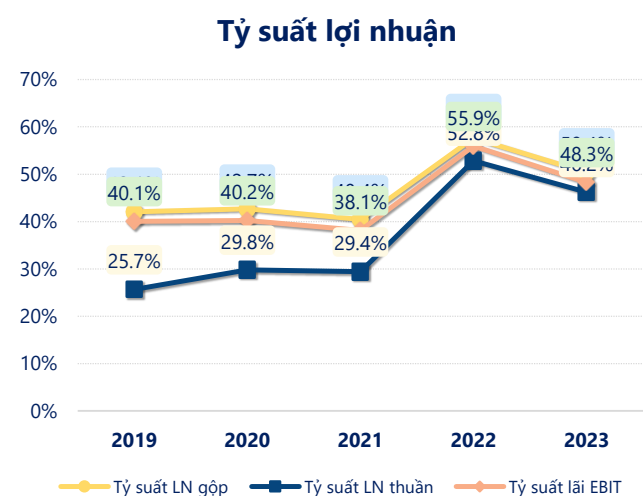
Công ty đang gặp khó khăn trong việc duy trì và tăng trưởng doanh thu cũng như lợi nhuận so với năm trước. Với mức **ROE** đạt **14.8%** cho thấy tình hình kinh doanh vẫn khá tốt, tuy nhiên cần cải thiện để đạt kết quả tốt hơn.



Năm **2023**, **SBM** có **lợi nhuận thuần từ hoạt động kinh doanh** đạt **96.34** tỷ đồng, **giảm đi 59.35** tỷ so với năm trước. Và cao hơn mức bình quân lợi nhuận thuần 5 năm (87.71 tỷ đồng) là 8.63 tỷ đồng. Cho thấy xu hướng tích cực từ hoạt động kinh doanh khi có sự phục hồi trong những năm gần đây.

Chi phí lãi vay giảm xuống so với năm trước, còn **4.32** tỷ đồng. Cùng với đó **chi phí bán hàng và quản lý doanh nghiệp** cũng **giảm xuống** còn **5.65** tỷ đồng. Bên cạnh đó, **chi phí khác bằng 0.00** tỷ đồng, **giảm xuống** so với năm trước.

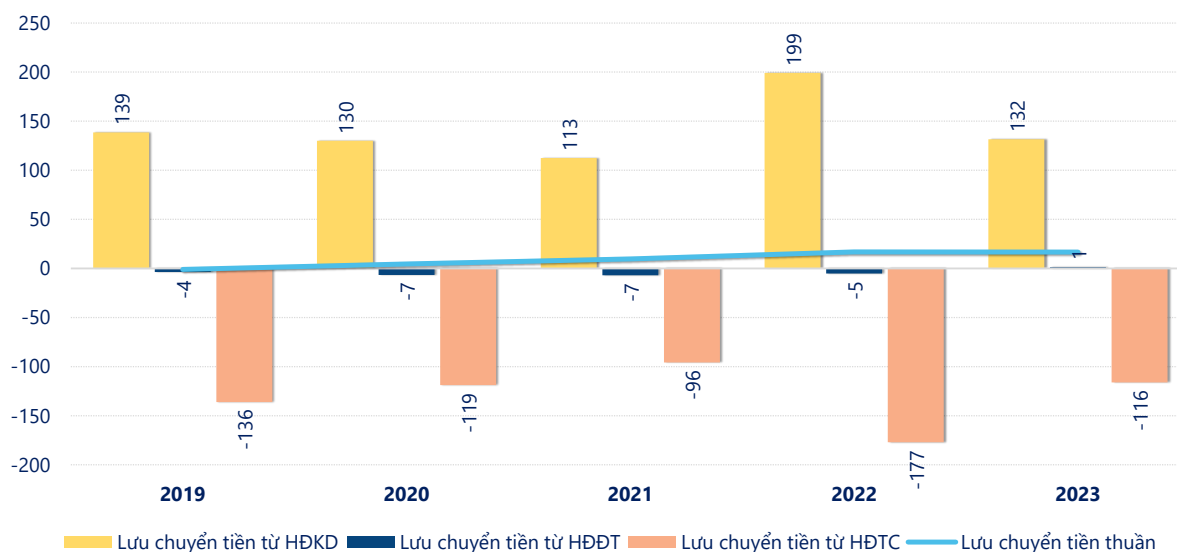
ROE của SBM năm 2023 **giảm** so với năm trước còn **14.8%**, **thấp hơn mức bình quân** trong vòng 5 năm gần đây.



KẾT QUẢ KINH DOANH (tỷ VNĐ)	2019	2020	2021	2022	2023
Doanh thu thuần	235	230	196	295	208
Giá vốn hàng bán	136	132	117	125	103
Lợi nhuận gộp	98.7	98.4	79.3	170	105
Doanh thu HĐTC	0.71	1.27	0.46	0.72	1.32
Chi phí TC	32.8	26.1	17.1	9.08	4.32
Chi phí lãi vay	32.2	24.9	17.1	8.88	4.32
LN trong công ty LKLD	0	0	0	0	0
Chi phí bán hàng	0	0	0	0	0
Chi phí QLDN	6.44	4.86	4.94	5.78	5.65
LN thuần từ HĐKD	60.2	68.6	57.7	156	96.3
Lợi nhuận khác	1.60	-0.89	0.00	0.27	0.00
LN trước thuế	61.8	67.7	57.7	156	96.3
Lợi nhuận sau thuế	57.9	63.6	55.1	146	90.2
LNST của CĐ cty mẹ	57.9	63.6	55.1	146	90.2

tỷ VNĐ

Lưu chuyển tiền



Lưu chuyển tiền thuần năm 2023 của SBM bằng **16.58** tỷ đồng, **giảm** so với năm 2022 (16.85 tỷ đồng). Trong đó, lưu chuyển tiền từ **hoạt động kinh doanh** bằng **131.6** tỷ đồng, từ **hoạt động đầu tư** là **1.27** tỷ đồng và từ **hoạt động tài chính** là **-116.3** tỷ đồng.