

KẾT QUẢ KINH DOANH

Ngày 29/12/2023	5,400 VNĐ		
Thay đổi	1 tháng	3 tháng	6 tháng
	12.5%	3.8%	1.9%

DT thuần	2023	
	149	YoY ▼ 18.0 ▼ 10.8%
	tỷ VNĐ	

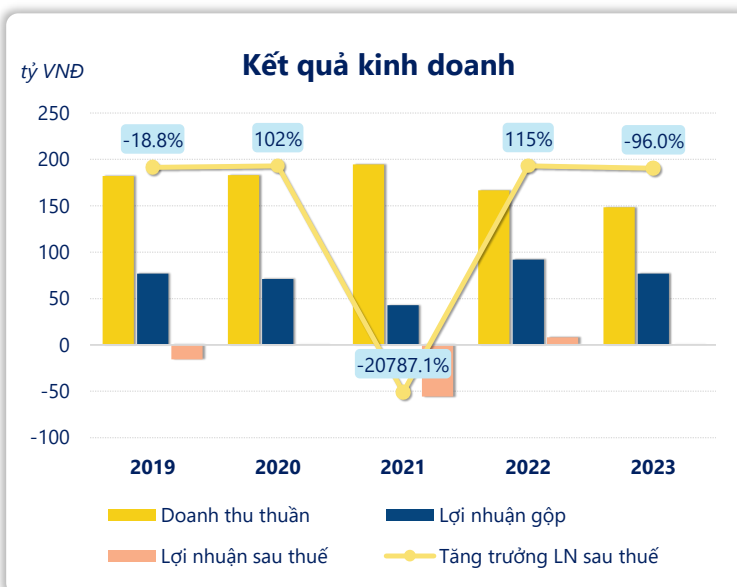
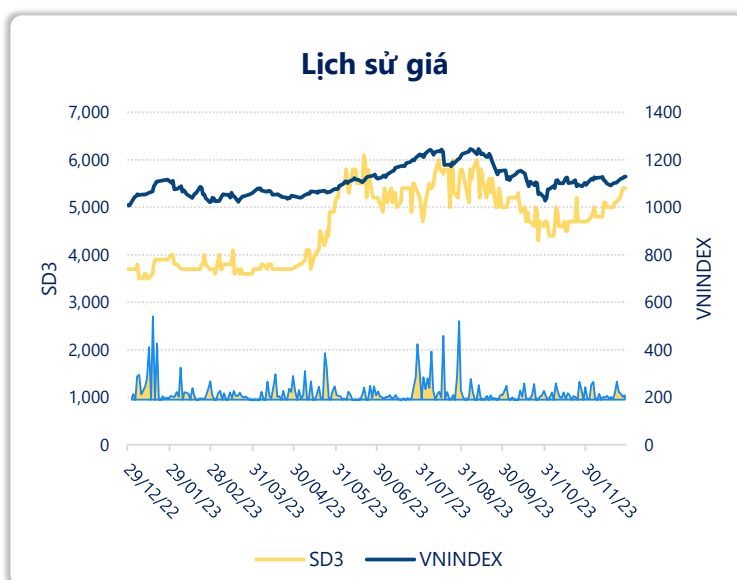
LN gộp	2023	
	77.0	YoY ▼ 14.9 ▼ 16.2%
	tỷ VNĐ	

LN thuần	2023	
	2.03	YoY ▼ 7.95 ▼ 79.7%
	tỷ VNĐ	

LN sau thuế	2023	
	0.33	YoY ▼ 7.96 ▼ 96.0%
	tỷ VNĐ	

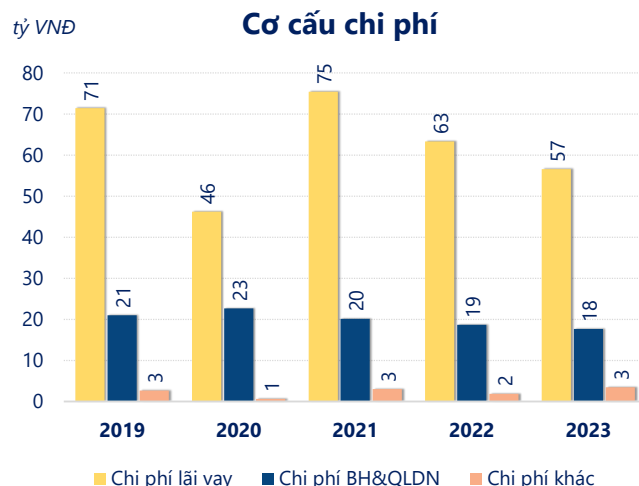
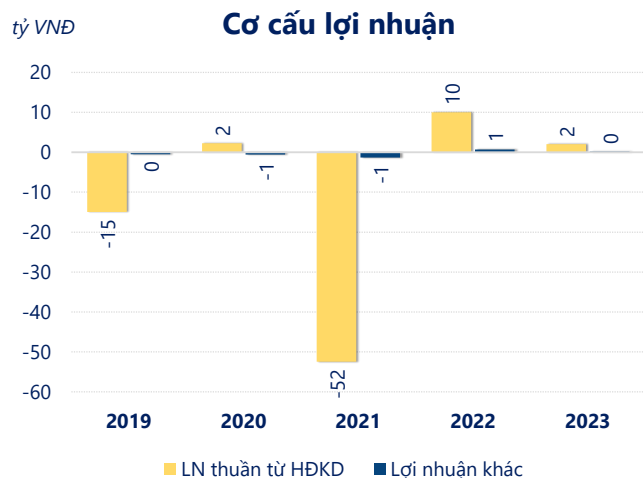
ROE	2023	
	0.0%	+/- YoY ▼ 12.7%

ROA	2023	
	0.0%	+/- YoY ▼ 0.7%



Kết quả kinh doanh **SD3** năm **2023**, doanh thu thuần **giảm mạnh 10.8%** chỉ còn **148.6** tỷ đồng, lợi nhuận sau thuế **giảm mạnh 96.0%** chỉ còn **0.33** tỷ đồng.

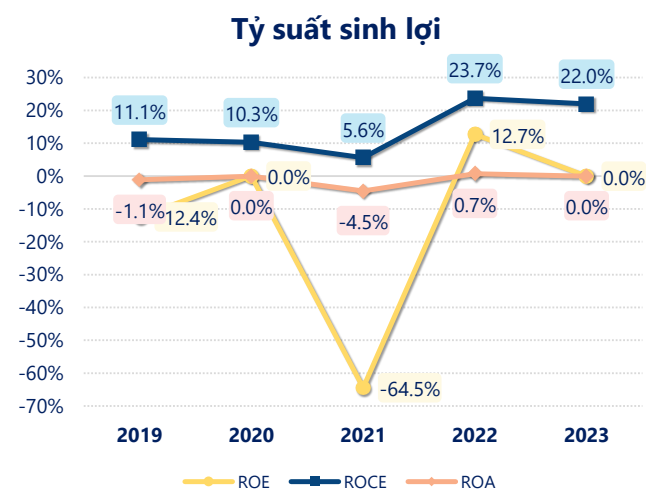
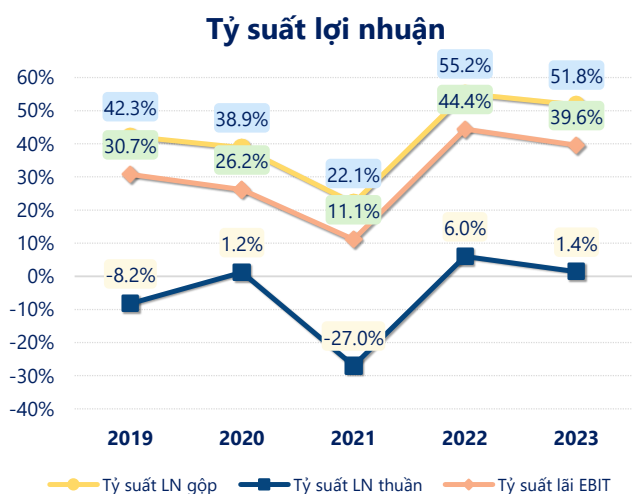
Lợi nhuận sau thuế bằng 0 cho thấy doanh nghiệp đang gặp khó khăn trong việc tạo ra lợi nhuận hoặc đang gặp phải các thách thức tài chính.



Năm **2023**, **SD3** có **lợi nhuận thuần từ hoạt động kinh doanh** đạt **2.03** tỷ đồng, **giảm đi 7.95** tỷ so với năm trước. Và cao hơn mức bình quân lợi nhuận thuần 5 năm (-10.63 tỷ đồng) là 12.66 tỷ đồng. Cho thấy xu hướng tích cực từ hoạt động kinh doanh khi có sự phục hồi trong những năm gần đây.

Chi phí lãi vay giảm xuống so với năm trước, còn **56.58** tỷ đồng. Cùng với đó **chi phí bán hàng và quản lý doanh nghiệp cũng giảm xuống** còn **17.63** tỷ đồng. Bên cạnh đó, **chi phí khác bằng 3.46** tỷ đồng, **tăng lên** so với năm trước.

ROE của SD3 năm 2023 **giảm** so với năm trước còn **-0.03%**, tuy nhiên vẫn **cao hơn mức bình quân** trong vòng 5 năm gần đây.



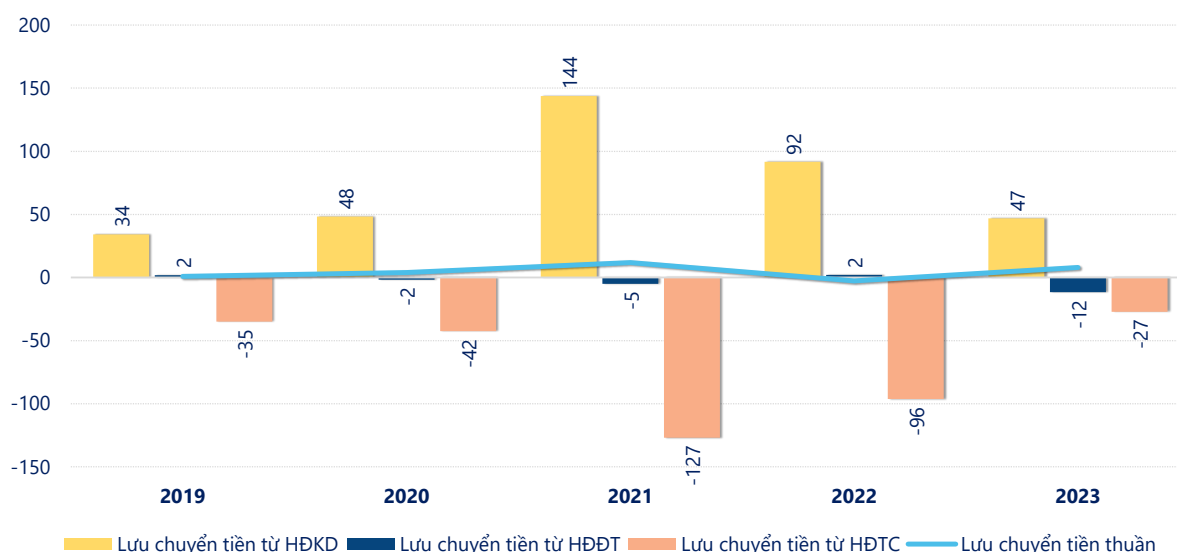
KẾT QUẢ KINH DOANH

(tỷ VNĐ)

	2019	2020	2021	2022	2023
Doanh thu thuần	182	183	194	167	149
Giá vốn hàng bán	105	112	152	74.7	71.6
Lợi nhuận gộp	76.9	71.1	43.0	91.9	77.0
Doanh thu HĐTC	0.80	0.01	0.15	0.04	0.13
Chi phí TC	71.7	46.2	75.4	63.3	57.4
Chi phí lãi vay	71.4	46.2	75.4	63.3	56.6
LN trong công ty LKLD	0	0	0	0	0
Chi phí bán hàng	0	0	0	0	0
Chi phí QLDN	21.0	22.6	20.1	18.6	17.6
LN thuần từ HĐKD	-15.0	2.25	-52.4	9.98	2.03
Lợi nhuận khác	-0.47	-0.60	-1.31	0.73	0.17
LN trước thuế	-15.4	1.65	-53.8	10.7	2.20
Lợi nhuận sau thuế	-15.4	0.27	-55.6	8.29	0.33
LNST của CĐ cty mẹ	-15.6	0.03	-55.9	7.80	-0.02

tỷ VNĐ

Lưu chuyển tiền



Lưu chuyển tiền thuần năm 2023 của SD3 bằng **7.86** tỷ đồng, **tăng** so với năm 2022 (-2.71 tỷ đồng). Trong đó, lưu chuyển tiền từ **hoạt động kinh doanh** bằng **46.72** tỷ đồng, từ **hoạt động đầu tư** là **-11.54** tỷ đồng và từ **hoạt động tài chính** là **-27.32** tỷ đồng.