

KẾT QUẢ KINH DOANH

Ngày	2,000 VNĐ		
29/12/2023			
Thay đổi	1 tháng	3 tháng	6 tháng
	0%	-	-

	2023	
DT thuần	57.7	YoY ▲ 8.40 ▲ 16.9%
	tỷ VNĐ	

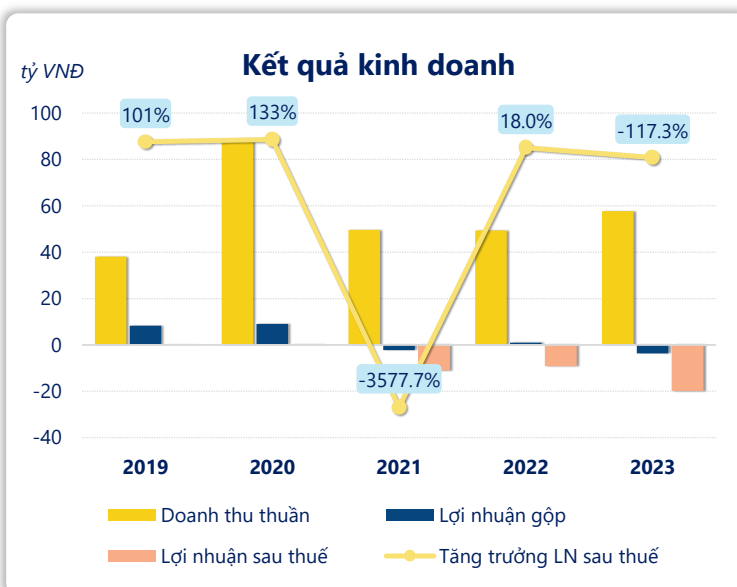
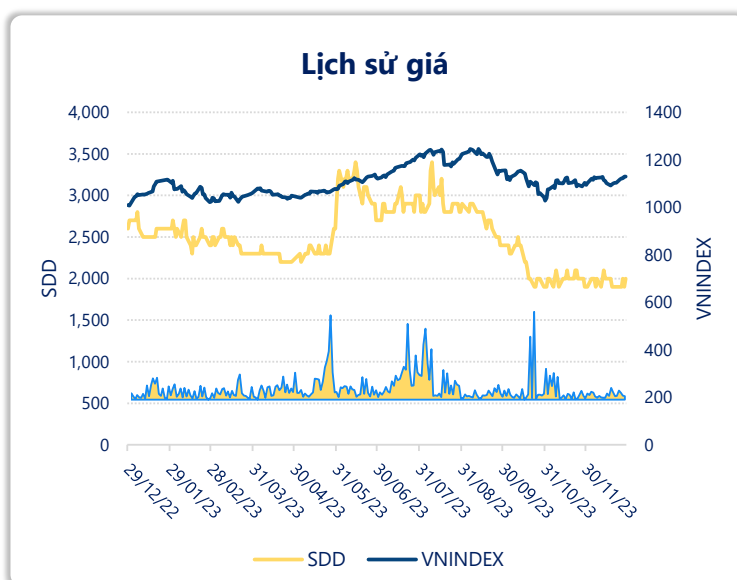
	2023	
LN gộp	-3.68	YoY ▼ 4.60 ▼ 499%
	tỷ VNĐ	

	2023	
LN thuần	-14.4	YoY ▼ 5.37 ▼ 59.9%
	tỷ VNĐ	

	2023	
LN sau thuế	-19.8	YoY ▼ 10.7 ▼ 117%
	tỷ VNĐ	

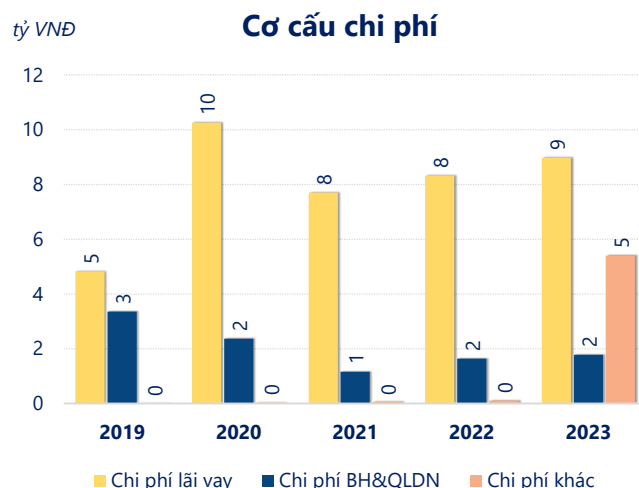
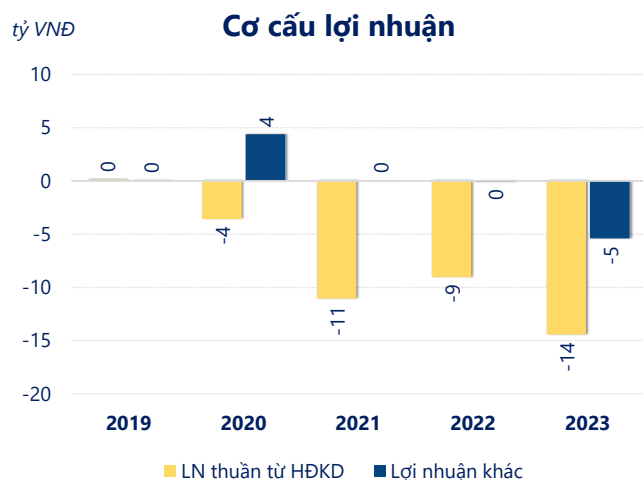
	2023	
ROE	-16.9%	+/- YoY ▼ 10.0%

	2023	
ROA	-7.2%	+/- YoY ▼ 4.0%



Kết quả kinh doanh **SDD** năm **2023**, doanh thu thuần **tăng mạnh 16.9%** đạt **57.69** tỷ đồng, lợi nhuận sau thuế **giảm mạnh 117%** chỉ còn **-19.84** tỷ đồng.

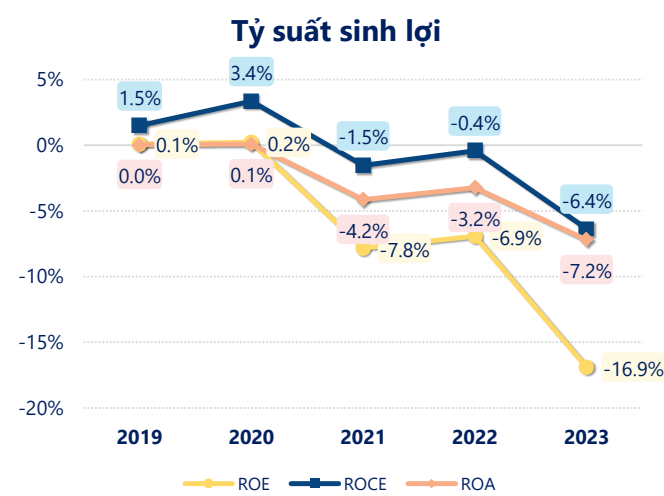
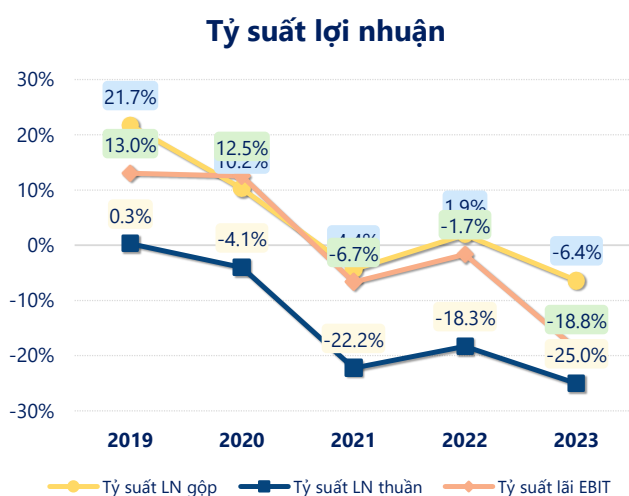
Doanh thu có sự tăng trưởng nhưng không đủ bù đắp các chi phí khiến lợi nhuận âm, dẫn đến **ROE** bằng **-16.9%** là dấu hiệu của tình hình kinh doanh đang xấu đi.



Lợi nhuận thuần từ hoạt động kinh doanh của SDD năm 2023 giảm đi 5.41 tỷ so với năm trước, ghi nhận khoản lỗ 14.44 tỷ đồng. Đây là khoản **lỗ từ hoạt động kinh doanh lớn nhất 5 năm qua**. Cho thấy dấu hiệu tiêu cực trong hoạt động kinh doanh của công ty trong những năm gần đây.

Chi phí lãi vay tăng lên so với năm trước, ở mức 8.97 tỷ đồng. Cùng với đó **chi phí bán hàng và quản lý doanh nghiệp cũng tăng lên**, ở mức 1.78 tỷ đồng. Bên cạnh đó, **chi phí khác bằng 5.40 tỷ đồng, tăng lên** so với năm trước.

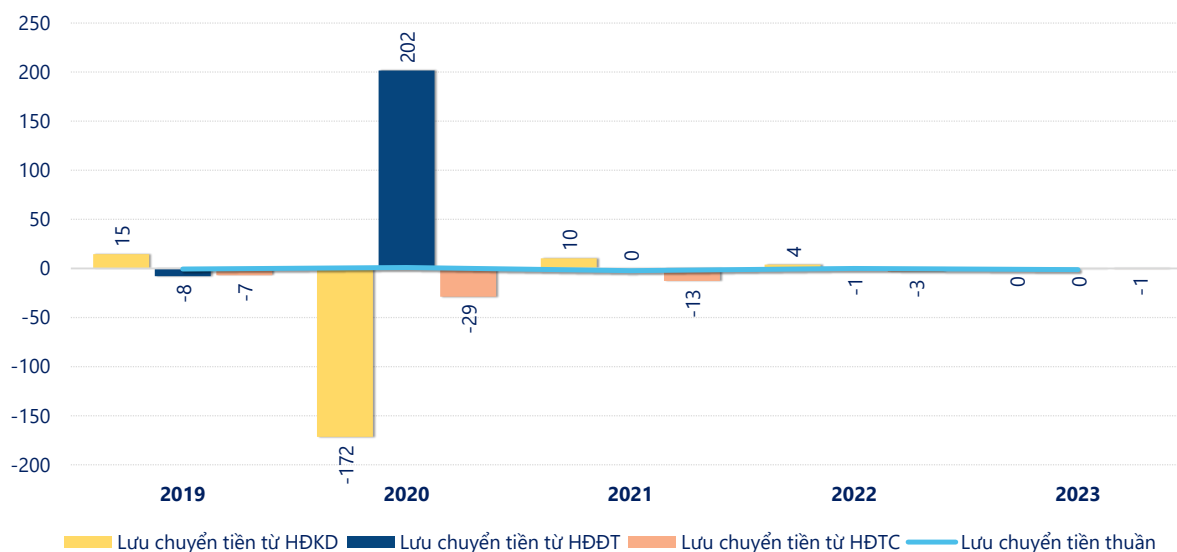
ROE của SDD năm 2023 **giảm** so với năm trước còn **-16.9%**, đây là mức ROE **thấp nhất** trong vòng 5 năm gần đây.



KẾT QUẢ KINH DOANH (tỷ VNĐ)	2019	2020	2021	2022	2023
Doanh thu thuần	38.1	88.3	49.6	49.3	57.7
Giá vốn hàng bán	29.8	79.3	51.8	48.4	61.4
Lợi nhuận gộp	8.27	9.04	-2.19	0.92	-3.68
Doanh thu HĐTC	0.00	0.00	0.00	0.00	0.00
Chi phí TC	4.82	10.3	7.70	8.32	8.97
Chi phí lãi vay	4.82	10.3	7.70	8.32	8.97
LN trong công ty LKLD	0	0	0	0	0
Chi phí bán hàng	0	0	0	0	0
Chi phí QLDN	3.35	2.36	1.16	1.64	1.78
LN thuần từ HĐKD	0.10	-3.58	-11.0	-9.03	-14.4
Lợi nhuận khác	0.04	4.39	0.03	-0.10	-5.40
LN trước thuế	0.14	0.81	-11.0	-9.13	-19.8
Lợi nhuận sau thuế	0.14	0.32	-11.1	-9.13	-19.8
LNST của CĐ cty mẹ	0.14	0.32	-11.1	-9.13	-19.8

tỷ VNĐ

Lưu chuyển tiền



Lưu chuyển tiền thuần năm 2023 của SDD bằng **-1.11** tỷ đồng, **giảm** so với năm 2022 (-0.03 tỷ đồng). Trong đó, lưu chuyển tiền từ **hoạt động kinh doanh** bằng **-0.18** tỷ đồng, từ **hoạt động đầu tư** là **-0.30** tỷ đồng và từ **hoạt động tài chính** là **-0.63** tỷ đồng.