

KẾT QUẢ KINH DOANH

Ngày 29/12/2023	16,500 VNĐ		
Thay đổi	1 tháng	3 tháng	6 tháng
	0%	35.2%	1.2%

	2023	
DT thuần	151	YoY ▼ 45.0 ▼ 22.9%
	tỷ VNĐ	

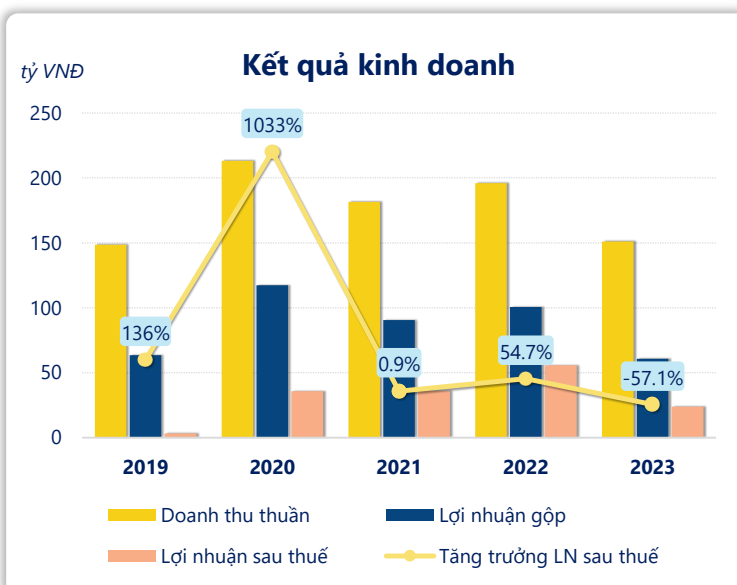
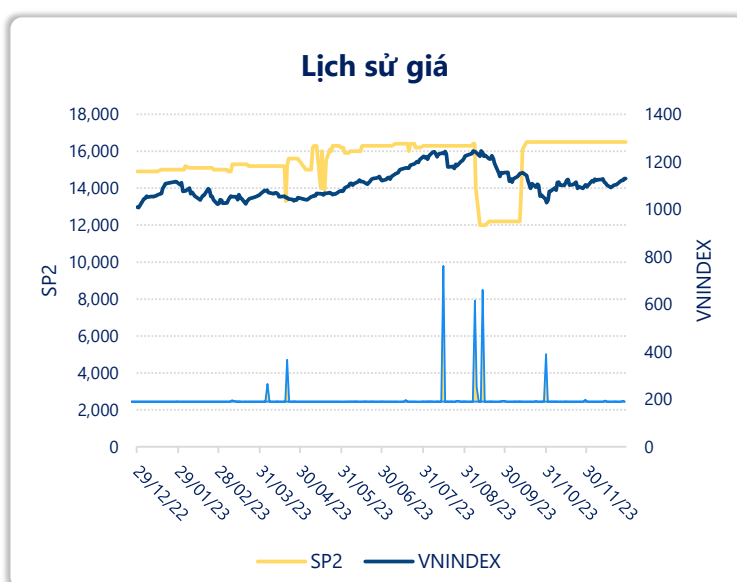
	2023	
LN gộp	60.8	YoY ▼ 40.2 ▼ 39.6%
	tỷ VNĐ	

	2023	
LN thuần	26.4	YoY ▼ 34.0 ▼ 56.3%
	tỷ VNĐ	

	2023	
LN sau thuế	24.0	YoY ▼ 31.8 ▼ 57.1%
	tỷ VNĐ	

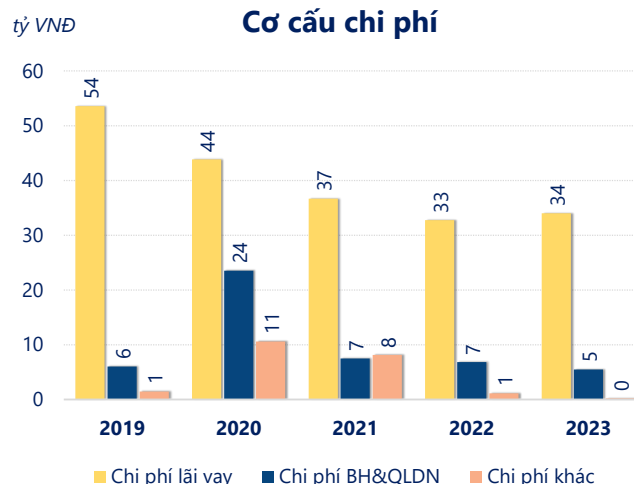
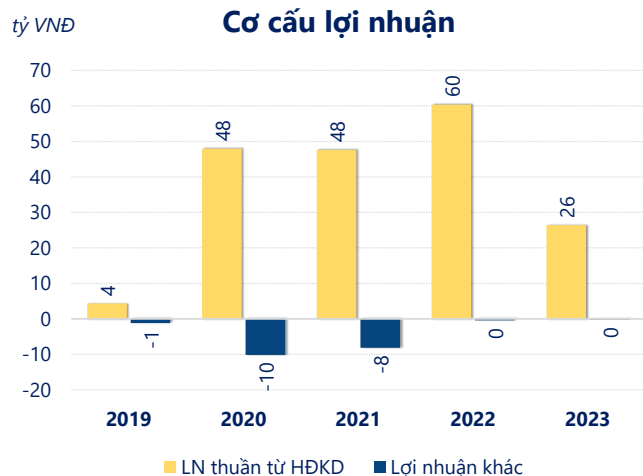
	2023	
ROE	45.5%	+/- YoY ▲ 486%

	2023	
ROA	3.5%	+/- YoY ▼ 4.2%



Năm **2023**, **SP2** ghi nhận doanh thu thuần **151.1** tỷ đồng và lợi nhuận sau thuế **23.97** tỷ đồng, lần lượt **giảm 22.9%** và **giảm 57.1%** so với năm trước.

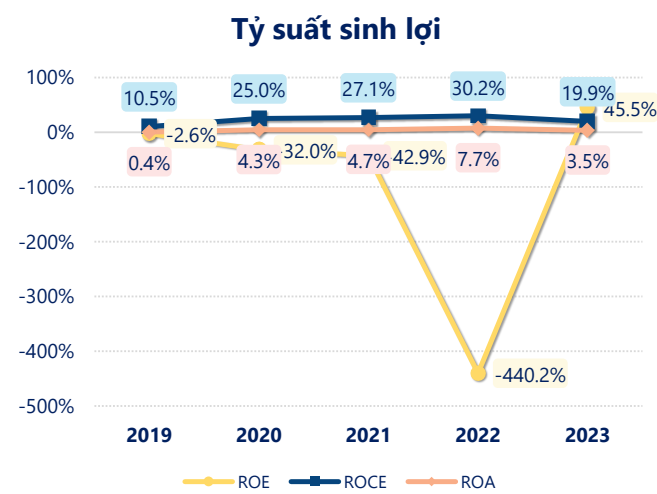
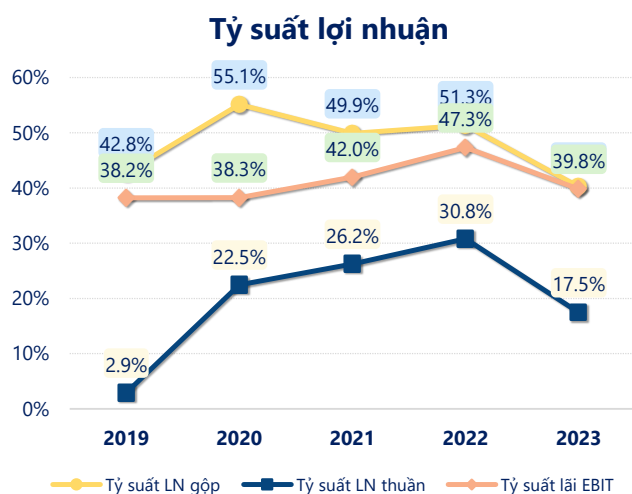
Công ty đang gặp khó khăn trong việc duy trì và tăng trưởng doanh thu cũng như lợi nhuận so với năm trước. Với mức **ROE** đạt **45.5%** cho thấy tình hình kinh doanh vẫn khá tốt, tuy nhiên cần cải thiện để đạt kết quả tốt hơn.



Năm **2023**, **SP2** có **lợi nhuận thuần từ hoạt động kinh doanh** đạt **26.40** tỷ đồng, **giảm đi 33.97** tỷ so với năm trước. Và thấp hơn mức bình quân lợi nhuận thuần 5 năm (37.34 tỷ đồng) là 10.94 tỷ đồng. Cho thấy xu hướng không tích cực từ hoạt động kinh doanh, cần điều chỉnh chiến lược để hoạt động kinh doanh phục hồi.

Chi phí lãi vay tăng lên so với năm trước, ở mức **34.00** tỷ đồng. Nhưng **chi phí bán hàng và quản lý doanh nghiệp giảm** xuống còn **5.46** tỷ đồng. Bên cạnh đó, **chi phí khác bằng 0.20** tỷ đồng, **giảm xuống** so với năm trước.

ROE của SP2 năm 2023 **tăng trưởng** so với năm trước đạt giá trị bằng **45.5%**, đây là mức **ROE cao nhất** trong vòng 5 năm gần đây.

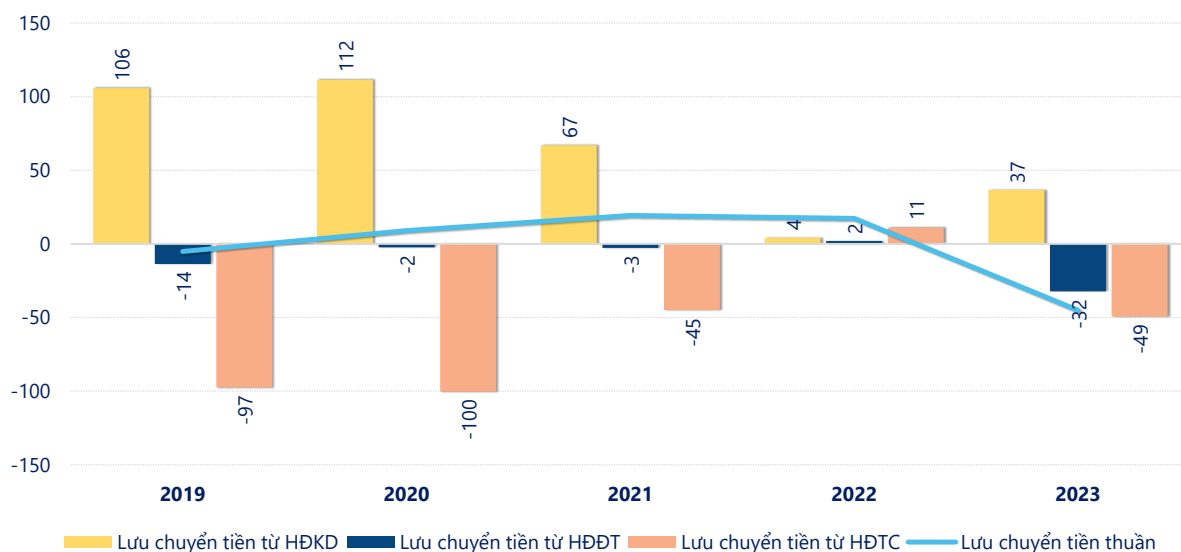


KẾT QUẢ KINH DOANH

(tỷ VNĐ)

	2019	2020	2021	2022	2023
Doanh thu thuần	148	213	182	196	151
Giá vốn hàng bán	84.9	95.7	91.0	95.4	90.3
Lợi nhuận gộp	63.6	117	90.6	101	60.8
Doanh thu HĐTC	0.32	0.80	1.25	1.15	5.11
Chi phí TC	53.6	46.8	36.7	34.6	34.1
Chi phí lãi vay	53.6	43.8	36.7	32.8	34.0
LN trong công ty LKLD	0	0	0	0	0
Chi phí bán hàng	0	0	0	0	0
Chi phí QLDN	5.99	23.5	7.49	6.85	5.46
LN thuần từ HĐKD	4.34	47.9	47.7	60.4	26.4
Lợi nhuận khác	-1.18	-10.2	-8.12	-0.41	-0.20
LN trước thuế	3.16	37.7	39.5	60.0	26.2
Lợi nhuận sau thuế	3.16	35.8	36.1	55.8	24.0
LNST của CĐ cty mẹ	3.16	35.8	36.1	55.8	24.0

tỷ VNĐ

Lưu chuyển tiền

Lưu chuyển tiền thuần năm 2023 của SP2 bằng **-45.09** tỷ đồng, **giảm** so với năm 2022 (17.27 tỷ đồng). Trong đó, lưu chuyển tiền từ **hoạt động kinh doanh** bằng **36.61** tỷ đồng, từ **hoạt động đầu tư** là **-32.28** tỷ đồng và từ **hoạt động tài chính** là **-49.42** tỷ đồng.