

KẾT QUẢ KINH DOANH

Ngày	16,600 VNĐ		
29/12/2023			
Thay đổi	1 tháng	3 tháng	6 tháng
	-	-	5.7%

DT thuần	2023	YoY
1,232		▼ 122
tỷ VNĐ		▼ 9.1%

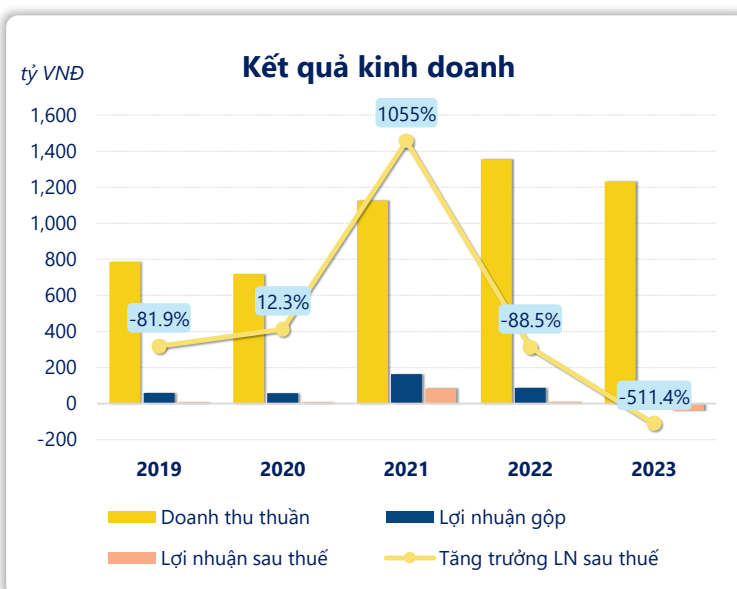
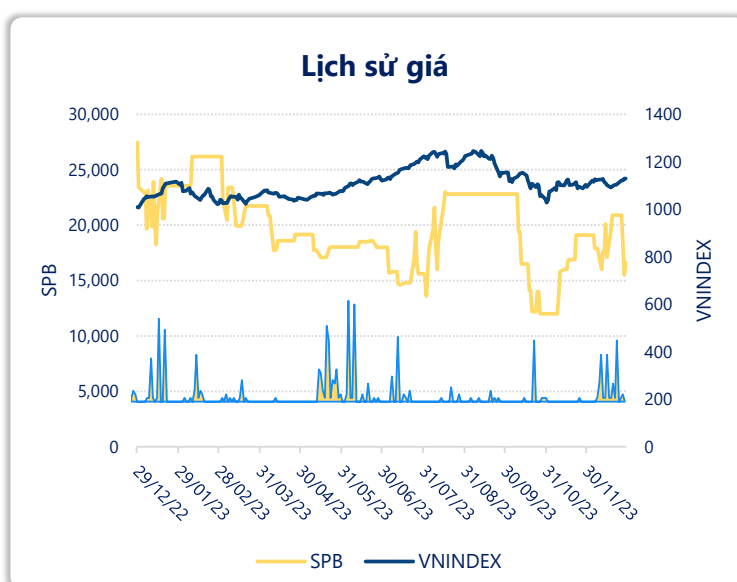
LN gộp	2023	YoY
70.2		▼ 17.4
tỷ VNĐ		▼ 19.8%

LN thuần	2023	YoY
-36.7		▼ 48.5
tỷ VNĐ		▼ 411%

LN sau thuế	2023	YoY
-39.6		▼ 49.2
tỷ VNĐ		▼ 511%

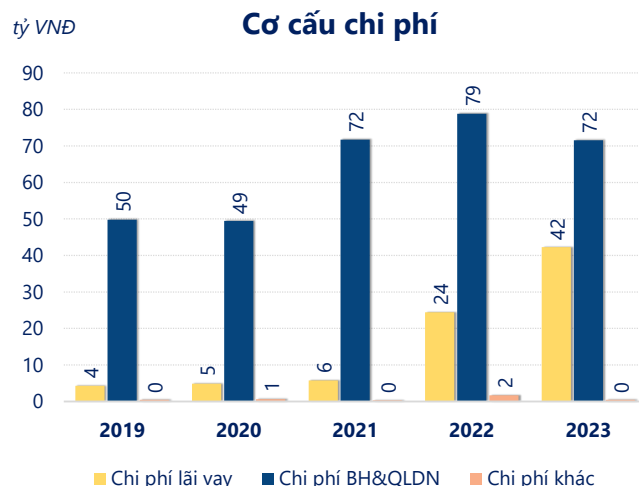
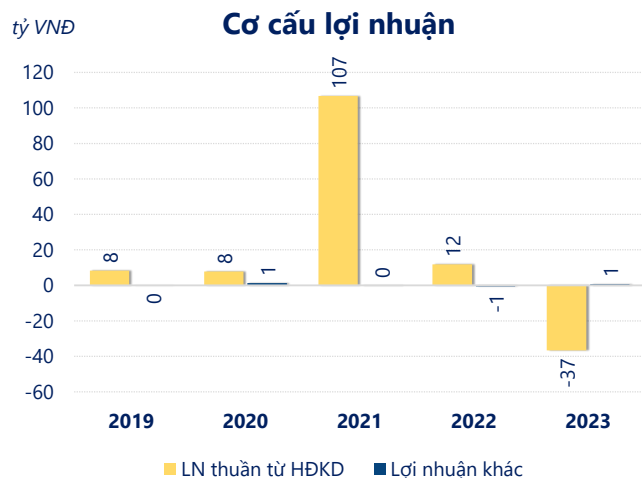
ROE	2023	+/- YoY
-18.1%		▼ 22.4%

ROA	2023	+/- YoY
-4.3%		▼ 5.4%



Năm **2023**, **SPB** ghi nhận doanh thu thuần **1,232** tỷ đồng và lợi nhuận sau thuế **-39.61** tỷ đồng, lần lượt **giảm 9.07%** và **giảm 511%** so với năm trước.

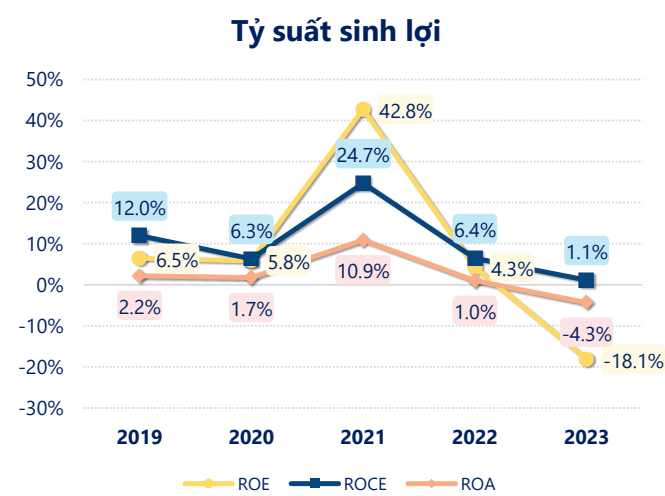
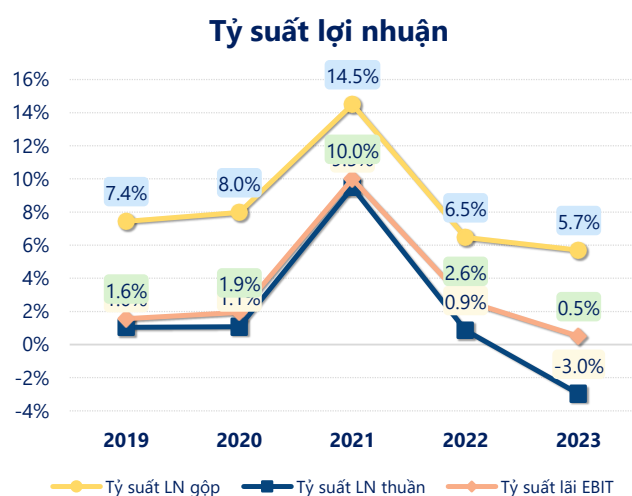
Sự sụt giảm về doanh thu cùng với lợi nhuận âm, dẫn đến **ROE** bằng **-18.1%** là dấu hiệu cảnh báo của tình hình kinh doanh đang xấu đi.



Lợi nhuận thuần từ hoạt động kinh doanh của **SPB** năm **2023 giảm đi 48.50** tỷ so với năm trước, ghi nhận khoản lỗ 36.69 tỷ đồng. Đây là khoản **lỗ từ hoạt động kinh doanh lớn nhất 5 năm qua**. Cho thấy dấu hiệu tiêu cực trong hoạt động kinh doanh của công ty trong những năm gần đây.

Chi phí lãi vay tăng lên so với năm trước, ở mức **42.25** tỷ đồng. Nhưng **chi phí bán hàng và quản lý doanh nghiệp giảm** xuống còn **71.54** tỷ đồng. Bên cạnh đó, **chi phí khác** bằng **0.44** tỷ đồng, **giảm xuống** so với năm trước.

ROE của SPB năm 2023 **giảm** so với năm trước còn **-18.1%**, đây là mức ROE **thấp nhất** trong vòng 5 năm gần đây.



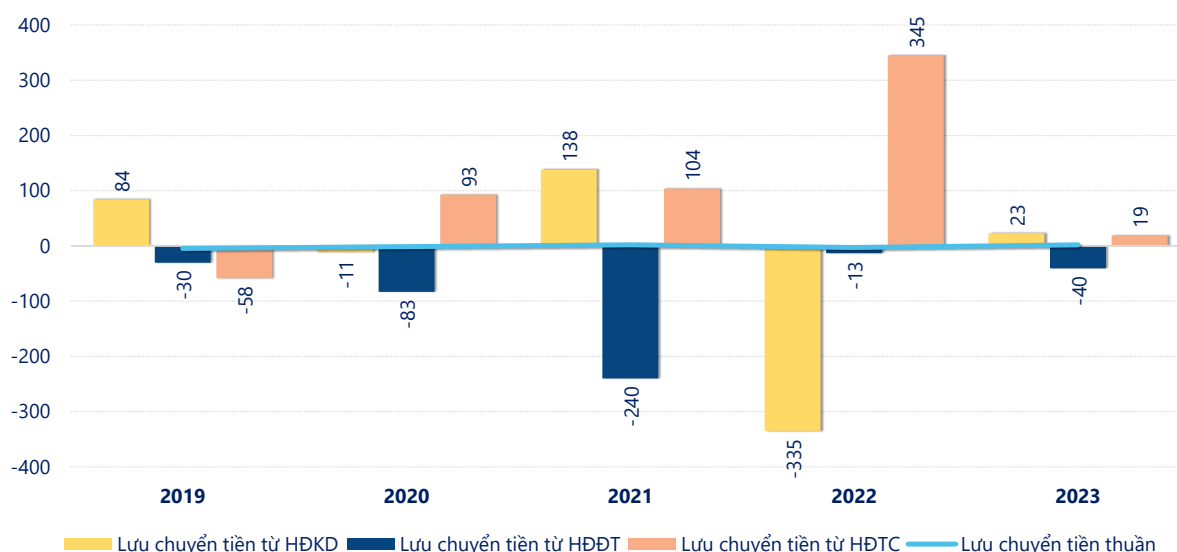
KẾT QUẢ KINH DOANH

(tỷ VNĐ)

	2019	2020	2021	2022	2023
Doanh thu thuần	786	718	1,125	1,354	1,232
Giá vốn hàng bán	728	661	962	1,267	1,161
Lợi nhuận gộp	58.5	57.3	163	87.6	70.2
Doanh thu HĐTC	5.71	8.43	26.1	38.3	20.4
Chi phí TC	6.25	8.50	10.9	35.3	55.7
Chi phí lãi vay	4.28	4.84	5.73	24.4	42.2
LN trong công ty LKLD	0	0	0	0	0
Chi phí bán hàng	33.3	31.1	41.4	57.0	52.4
Chi phí QLDN	16.5	18.3	30.2	21.8	19.1
LN thuần từ HĐKD	8.24	7.81	107	11.8	-36.7
Lợi nhuận khác	-0.22	1.25	0.08	-0.57	0.61
LN trước thuế	8.02	9.06	107	11.2	-36.1
Lợi nhuận sau thuế	6.44	7.23	83.5	9.63	-39.6
LNST của CĐ cty mẹ	6.44	7.23	83.5	9.63	-39.6

tỷ VNĐ

Lưu chuyển tiền



Lưu chuyển tiền thuần năm 2023 của SPB bằng **1.82** tỷ đồng, **tăng** so với năm 2022 (-2.81 tỷ đồng). Trong đó, lưu chuyển tiền từ **hoạt động kinh doanh** bằng **23.17** tỷ đồng, từ **hoạt động đầu tư** là **-40.48** tỷ đồng và từ **hoạt động tài chính** là **19.13** tỷ đồng.