

## KẾT QUẢ KINH DOANH

Ngày	9,800 VNĐ		
29/12/2023			
Thay đổi	1 tháng	3 tháng	6 tháng
	-	-	-

	2023	
DT thuần	752	YoY ▼ 149 ▼ 16.6%
	tỷ VNĐ	

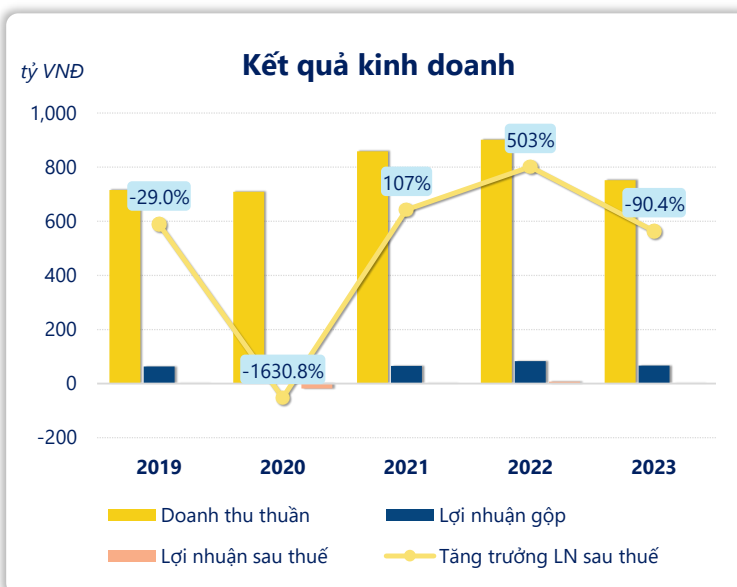
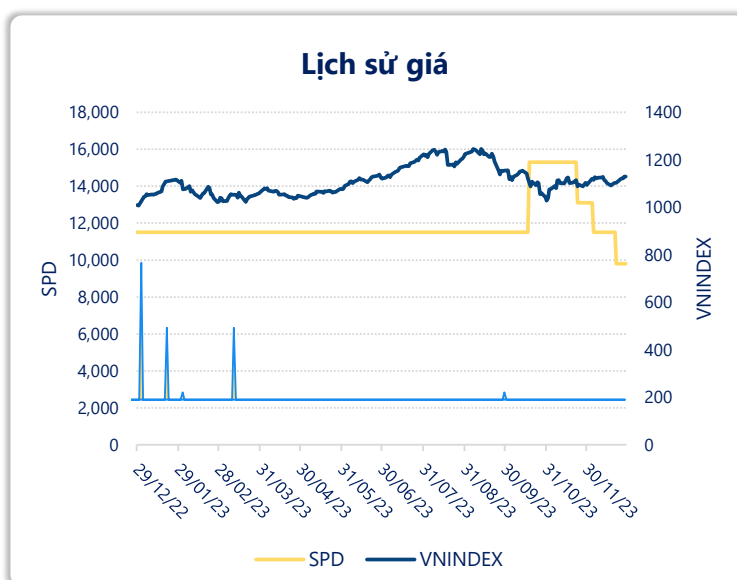
	2023	
LN gộp	66.4	YoY ▼ 16.6 ▼ 20.0%
	tỷ VNĐ	

	2023	
LN thuần	0.74	YoY ▼ 5.76 ▼ 88.7%
	tỷ VNĐ	

	2023	
LN sau thuế	0.72	YoY ▼ 6.79 ▼ 90.4%
	tỷ VNĐ	

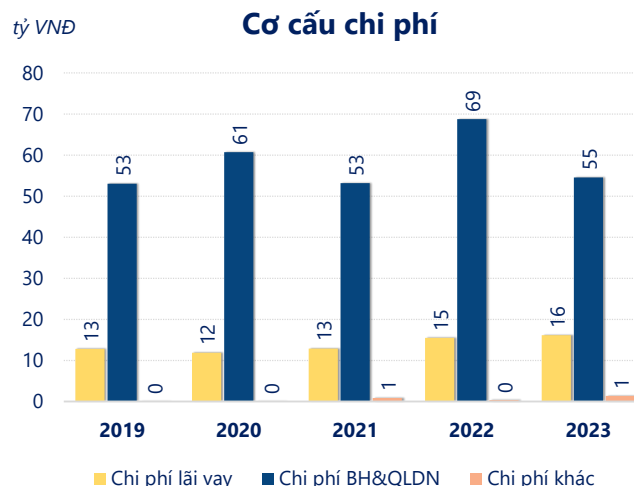
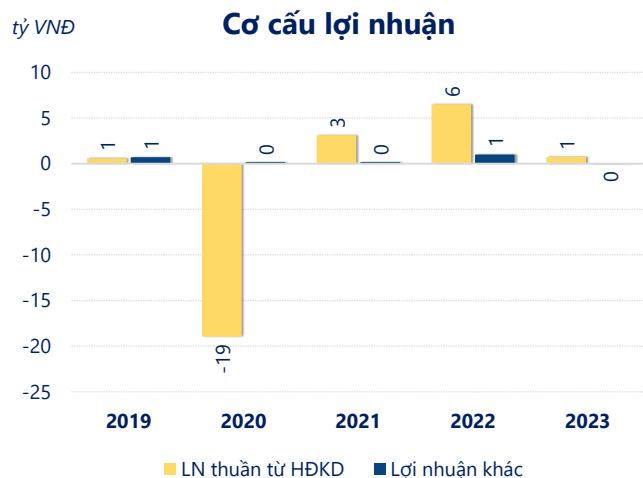
	2023	
ROE	0.6%	+/- YoY ▼ 5.7%

	2023	
ROA	0.2%	+/- YoY ▼ 1.5%



Kết quả kinh doanh **SPD** năm **2023**, doanh thu thuần **giảm mạnh 16.6%** chỉ còn **751.8** tỷ đồng, lợi nhuận sau thuế **giảm mạnh 90.4%** chỉ còn **0.72** tỷ đồng.

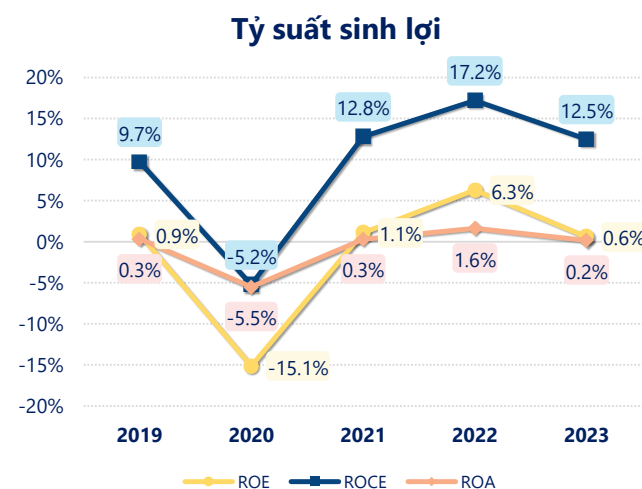
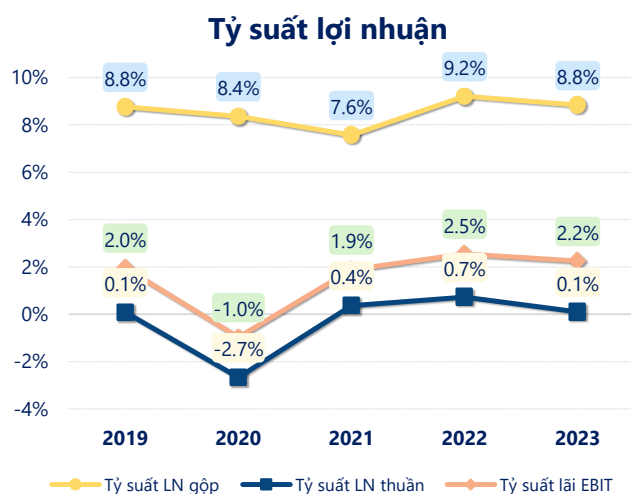
Sự sụt giảm về doanh thu và lợi nhuận cùng với **ROE** ở mức **0.58%**. Cho thấy công ty đang gặp khó khăn trong việc duy trì và tăng trưởng lợi nhuận. Cần tối ưu hóa hoạt động và quản lý vốn hiệu quả.



Năm **2023**, SPD có **lợi nhuận thuần từ hoạt động kinh doanh** đạt **0.74** tỷ đồng, **giảm đi 5.76** tỷ so với năm trước. Và cao hơn mức bình quân lợi nhuận thuần 5 năm (-1.61 tỷ đồng) là 2.34 tỷ đồng. Cho thấy xu hướng tích cực từ hoạt động kinh doanh khi có sự phục hồi trong những năm gần đây.

**Chi phí lãi vay tăng lên** so với năm trước, ở mức **16.14** tỷ đồng. Nhưng **chi phí bán hàng và quản lý doanh nghiệp giảm** xuống còn **54.53** tỷ đồng. Bên cạnh đó, **chi phí khác** bằng **1.35** tỷ đồng, **tăng lên** so với năm trước.

**ROE** của SPD năm 2023 **giảm** so với năm trước còn **0.58%**, tuy nhiên vẫn **cao hơn mức bình quân** trong vòng 5 năm gần đây.



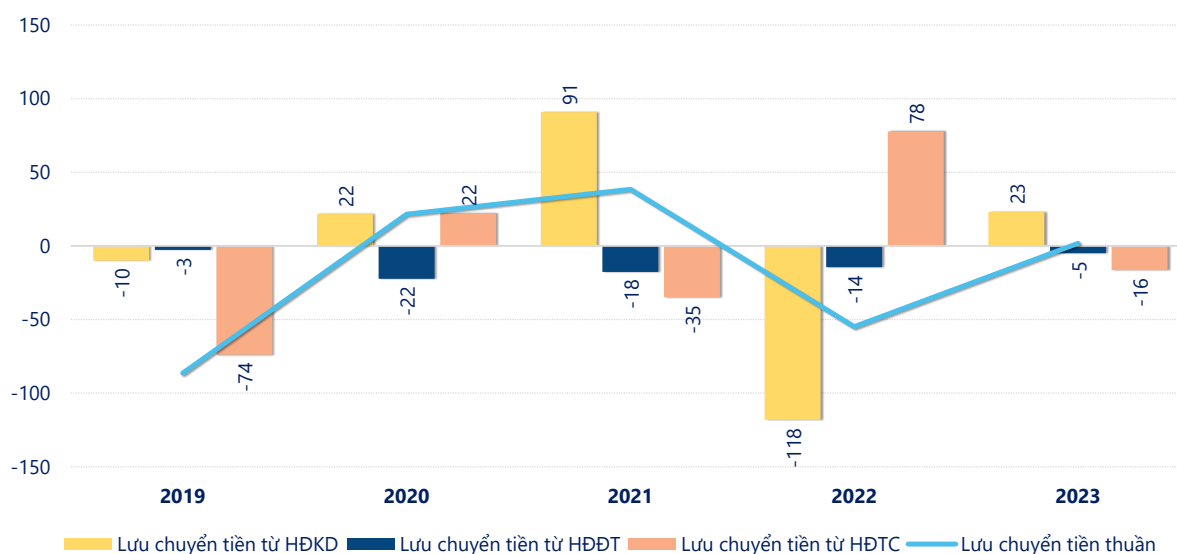
## KẾT QUẢ KINH DOANH

(tỷ VNĐ)

	2019	2020	2021	2022	2023
<b>Doanh thu thuần</b>	<b>716</b>	<b>709</b>	<b>859</b>	<b>901</b>	<b>752</b>
Giá vốn hàng bán	653	650	794	818	685
<b>Lợi nhuận gộp</b>	<b>62.7</b>	<b>59.3</b>	<b>65.0</b>	<b>83.0</b>	<b>66.4</b>
Doanh thu HĐTC	3.95	5.04	4.45	10.7	9.12
Chi phí TC	13.0	22.6	13.1	18.5	20.2
<b>Chi phí lãi vay</b>	<b>12.8</b>	<b>11.8</b>	<b>12.9</b>	<b>15.5</b>	<b>16.1</b>
LN trong công ty LKLD	0	0	0	0	0
Chi phí bán hàng	13.2	13.4	16.2	25.7	15.9
Chi phí QLDN	39.9	47.2	36.9	43.1	38.6
<b>LN thuần từ HĐKD</b>	<b>0.56</b>	<b>-18.9</b>	<b>3.11</b>	<b>6.50</b>	<b>0.74</b>
Lợi nhuận khác	0.70	0.19	0.20	1.01	-0.02
<b>LN trước thuế</b>	<b>1.26</b>	<b>-18.8</b>	<b>3.31</b>	<b>7.51</b>	<b>0.72</b>
<b>Lợi nhuận sau thuế</b>	<b>1.23</b>	<b>-18.8</b>	<b>1.25</b>	<b>7.51</b>	<b>0.72</b>
<b>LNST của CĐ cty mẹ</b>	<b>1.23</b>	<b>-18.8</b>	<b>1.25</b>	<b>7.51</b>	<b>0.72</b>

tỷ VNĐ

## Lưu chuyển tiền



**Lưu chuyển tiền thuần** năm 2023 của SPD bằng **1.80** tỷ đồng, **tăng** so với năm 2022 (-54.95 tỷ đồng). Trong đó, lưu chuyển tiền từ **hoạt động kinh doanh** bằng **23.22** tỷ đồng, từ **hoạt động đầu tư** là **-5.00** tỷ đồng và từ **hoạt động tài chính** là **-16.42** tỷ đồng.