

KẾT QUẢ KINH DOANH

| | | | |
|--------------------|-----------------|------------------|--------------|
| Ngày 29/12/2023 | 84,500 VNĐ | | |
| Thay đổi | 1 tháng 2.5% | 3 tháng -9.1% | 6 tháng - |

| | | |
|-------------|-------------------------|------------------------|
| DT thuần | 2023 1,818 tỷ VNĐ | YoY ▲ 141 ▲ 8.4% |
|-------------|-------------------------|------------------------|

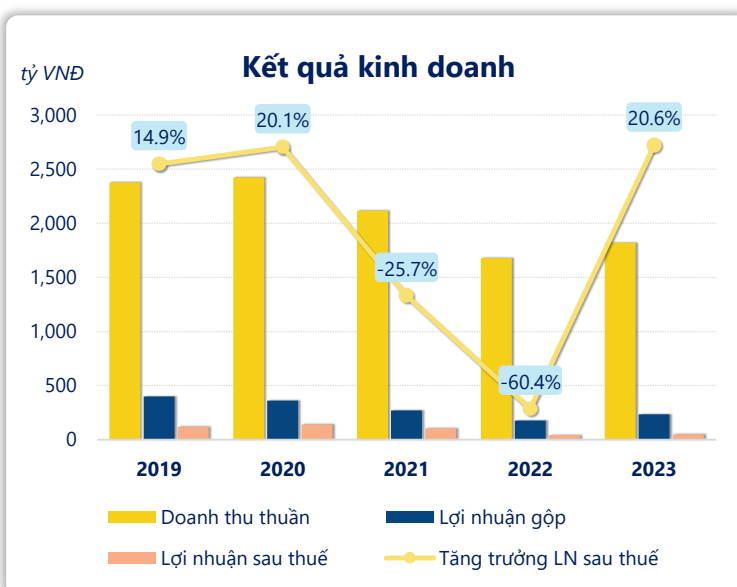
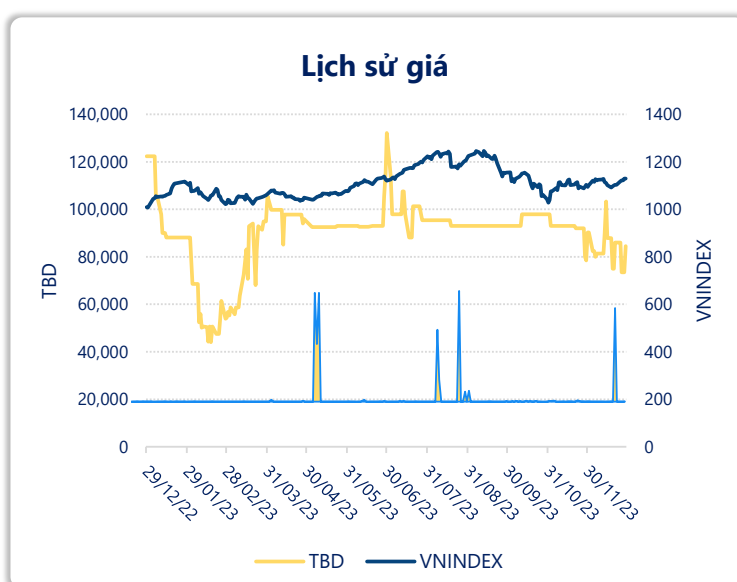
| | | |
|--------|-----------------------|--------------------------|
| LN gộp | 2023 234 tỷ VNĐ | YoY ▲ 59.0 ▲ 33.8% |
|--------|-----------------------|--------------------------|

| | | |
|-------------|------------------------|--------------------------|
| LN thuần | 2023 64.3 tỷ VNĐ | YoY ▲ 12.3 ▲ 23.6% |
|-------------|------------------------|--------------------------|

| | | |
|----------------|------------------------|--------------------------|
| LN sau thuế | 2023 50.3 tỷ VNĐ | YoY ▲ 8.60 ▲ 20.6% |
|----------------|------------------------|--------------------------|

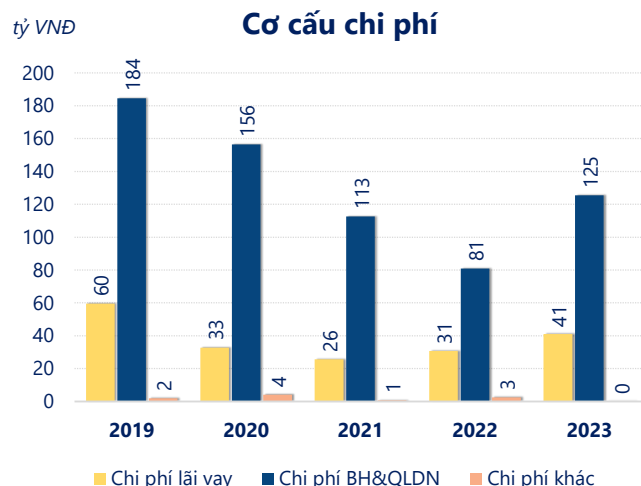
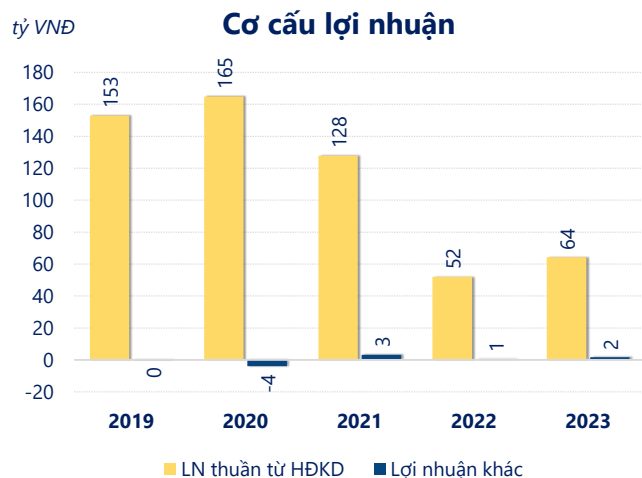
| | | |
|-----|--------------|-------------------|
| ROE | 2023 9.0% | +/- YoY ▲ 2.0% |
|-----|--------------|-------------------|

| | | |
|-----|--------------|-------------------|
| ROA | 2023 3.4% | +/- YoY ▲ 0.7% |
|-----|--------------|-------------------|



Năm **2023**, **TBD** ghi nhận doanh thu thuần **1,818** tỷ đồng và lợi nhuận sau thuế **50.33** tỷ đồng, lần lượt **tăng 8.41%** và **tăng 20.6%** so với năm trước.

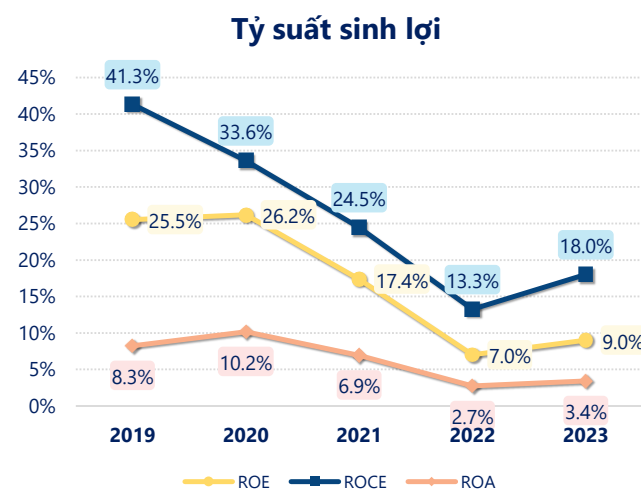
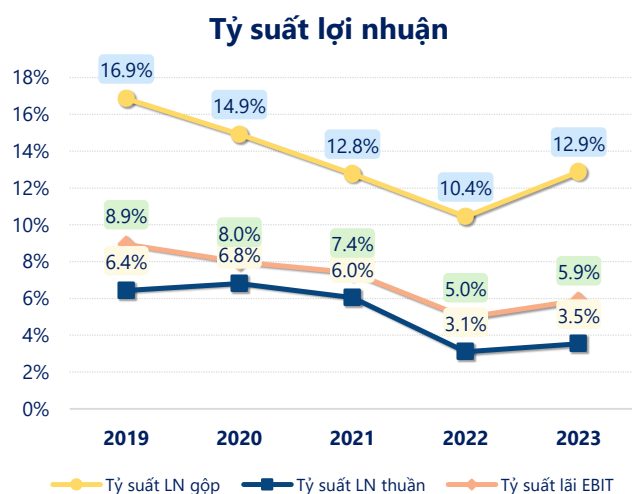
Công ty có sự tăng trưởng về doanh thu và lợi nhuận, với **ROE** đạt **9.03%**. Là một tín hiệu tích cực về hoạt động kinh doanh, tuy nhiên công ty cần cải thiện hiệu quả hoạt động tốt hơn.



Năm **2023**, TBD có **lợi nhuận thuần từ hoạt động kinh doanh** đạt **64.32** tỷ đồng, **tăng lên 12.30** tỷ so với năm trước. Và thấp hơn mức bình quân lợi nhuận thuần 5 năm (112.4 tỷ đồng) là 48.06 tỷ đồng. Cho thấy xu hướng không tích cực từ hoạt động kinh doanh, cần điều chỉnh chiến lược để hoạt động kinh doanh phục hồi.

Chi phí lãi vay tăng lên so với năm trước, ở mức **41.02** tỷ đồng. Cùng với đó **chi phí bán hàng và quản lý doanh nghiệp** cũng **tăng lên**, ở mức **125.4** tỷ đồng. Bên cạnh đó, **chi phí khác** bằng **0.19** tỷ đồng, **giảm xuống** so với năm trước.

ROE của TBD năm 2023 **tăng trưởng** so với năm trước đạt giá trị bằng **9.03%**, tuy nhiên vẫn **thấp hơn mức bình quân** trong vòng 5 năm gần đây.



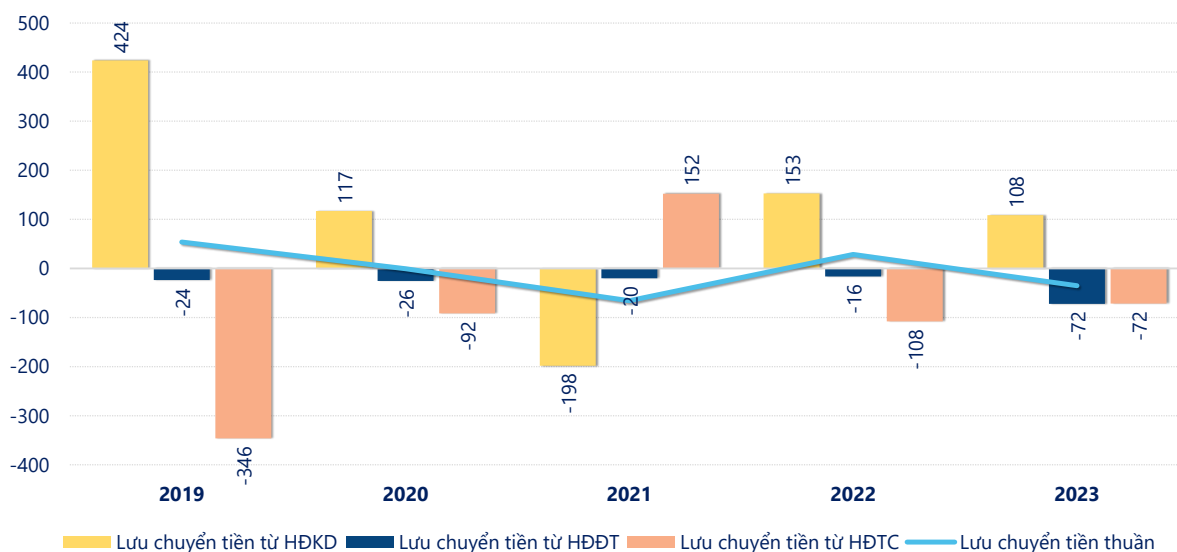
KẾT QUẢ KINH DOANH

(tỷ VNĐ)

| | 2019 | 2020 | 2021 | 2022 | 2023 |
|---------------------------|--------------|--------------|--------------|--------------|--------------|
| Doanh thu thuần | 2,375 | 2,422 | 2,117 | 1,677 | 1,818 |
| Giá vốn hàng bán | 1,975 | 2,061 | 1,846 | 1,502 | 1,584 |
| Lợi nhuận gộp | 400 | 361 | 270 | 175 | 234 |
| Doanh thu HĐTC | 0.26 | 1.79 | 2.78 | 1.59 | 2.02 |
| Chi phí TC | 63.2 | 41.9 | 32.8 | 43.9 | 46.6 |
| Chi phí lãi vay | 59.5 | 32.7 | 25.7 | 30.7 | 41.0 |
| LN trong công ty LKLD | 0 | 0 | 0 | 0 | 0 |
| Chi phí bán hàng | 64.5 | 31.9 | 30.2 | 22.7 | 26.1 |
| Chi phí QLDN | 120 | 125 | 82.4 | 58.2 | 99.2 |
| LN thuần từ HĐKD | 153 | 165 | 128 | 52.0 | 64.3 |
| Lợi nhuận khác | -0.09 | -4.02 | 3.21 | 0.63 | 1.75 |
| LN trước thuế | 153 | 161 | 131 | 52.6 | 66.1 |
| Lợi nhuận sau thuế | 118 | 142 | 105 | 41.7 | 50.3 |
| LNST của CĐ cty mẹ | 118 | 142 | 105 | 41.7 | 50.3 |

tỷ VNĐ

Lưu chuyển tiền



Lưu chuyển tiền thuần năm 2023 của TBD bằng **-35.42** tỷ đồng, **giảm** so với năm 2022 (28.37 tỷ đồng). Trong đó, lưu chuyển tiền từ **hoạt động kinh doanh** bằng **108.3** tỷ đồng, từ **hoạt động đầu tư** là **-72.18** tỷ đồng và từ **hoạt động tài chính** là **-71.55** tỷ đồng.